

これまでの「貸し渋り」問題に対する対応（金融監督庁設立以降）

- =金融(監督)庁としての対応      □=金融再生委員会としての対応  
☆=その他政府全体としての対応等

- ☆10. 8. 28…「中小企業等貸し渋り対策大綱」閣議決定  
(信用保証協会の特別保証制度の創設等信用補完制度の拡充、政府系金融機関の融資制度の拡充など)
- 10. 9. 11…金融監督庁、「金融機関に関する苦情相談窓口の周知等について」発表
- 10. 10. 1…金融監督庁及び中小企業庁「地域融資動向に関する情報交換会」の開催について都道府県へ通知。
- ☆10. 10. 16…「金融機能の早期健全化のための緊急措置に関する法律」成立  
(公的資金による資本増強、10月23日施行)
- 10. 10. 22…都銀1行に対して、債権管理態勢について不適切な内部文書を支店へ通知していたこと等から、業務改善命令を发出
- 10. 10. 27…主要19行に対して、本年度下期の貸出計画のヒアリング等を実施することを発表
- ☆10. 11. 16…緊急経済対策閣議決定  
(金融機関の業務再構築、中小企業等への信用供与の配慮等を内容とする基準に基づく資本増強制度の実効ある運用、早期是正措置の発動基準等の改正による検査監督行政の効果的な運用、日本開発銀行の融資制度の拡充等による信用収縮対策など)
- 10. 12. 1…各金融関係団体に対して、中小企業金融安定化特別保証制度の運用にあたり万全を期すよう、傘下金融機関への周知徹底方連絡
- 10. 12. 7…地銀、第二地銀に対して、本年度下期の貸出計画のヒアリング等を実施することを発表

- 10. 12. 22…全銀協会長、地銀協会長、第二地銀協会長、全信協会長、全信組協会長に対し、「総理と中小企業団体との懇談会」において出された民間金融機関に対する意見を伝達するとともに、各金融機関の支店等の現場の融資担当者にまで金融の円滑の趣旨を徹底するよう伝達。

☆ 10. 12. 28…総理→全銀協会長行、地銀協会長行、第二地銀協会長行、全信協会副会長行、全信組協会長行、農中、政府系8庫に円滑な資金供給等を要請

- 11. 1. 14…地銀4行、第二地銀行1行、信金1庫に対して、信用保証協会保証付融資又は債権管理態勢について不適切な内部文書を支店へ通知していたこと等から、業務改善命令を发出

- 11. 3. 5…都銀3行、第二地銀行1行、信金3庫に対して、信用保証協会保証付融資又は債権管理態勢について不適切な内部文書を支店へ通知していたこと等から、業務改善命令を发出

- 11. 4. 28…都銀1行、地銀4行、第二地銀行2行、信金7庫に対して、信用保証協会保証付融資又は債権管理態勢について不適切な内部文書を支店へ通知していたこと等から、業務改善命令を发出

- 11. 9. 下旬…資本増強行に対する定性的ヒアリング実施

- ● 11. 11. 9…金融再生委員会・金融監督庁 → 資本増強行（都銀8行、長信銀1行、信託5行、地銀1行）に対し、経営健全化計画における中小企業向け貸出の目標を達成するよう、口頭で要請

☆ 11. 11. 11…経済新生対策閣議決定。

（中小企業金融安定化特別保証を平成13年3月末まで1年間延長し、保証枠を10兆円追加）

- ● 11. 11. 下旬…資本増強行に対する報告徴求・定性的ヒアリング

- 11. 12. 3…各金融関係団体に対して、健全な中小企業者に対して必要な資金供給が円滑に行われるよう、傘下金融機関への周知徹底方連絡

- 11. 12. 7…資本増強行の中小企業向け貸出状況（9月末）等を公表

- ● 1 1. 1 2. 7…金融再生委員会・金融監督庁 → 9月末の貸出実績が3月末と比べ減少している資本増強行に対し、中小企業向け貸出の増加について、口頭で要請
- ● 1 1. 1 2. 1 6…金融再生委員会委員長→全銀協、地銀協、信託協、第二地銀協、全信協、全信中協、全労協、農中の代表に円滑な資金供給等を要請
  - 1 2. 3. 初旬…資本増強行に対する定性的ヒアリング実施
- ● 1 2. 3. 中旬…金融再生委員会・金融監督庁 → 資本増強行（都銀4行、長信銀1行、信託4行、地銀1行）に対し、経営健全化計画における中小企業向け貸出の目標を達成するよう、口頭で要請
- ● 1 2. 6. 中旬…資本増強行に対する報告徴求・定性的ヒアリング実施
  - ☆ 1 2. 5. 2 4…協同組織金融機関に対する資本増強を容易にするため、早期健全化法等を改正（6月30日施行）
  - 1 2. 6. 8…資本増強行の中小企業向け貸出状況（3月末）等を公表
  - 1 2. 7. 2 1…資本増強行の中小企業向け貸出計画（13年度）を公表
- ● 1 2. 9. 中旬…資本増強行に対する報告徴求・定性的ヒアリング実施
  - ☆ 1 2. 1 0. 1 9…日本新生のための新発展政策閣議決定  
（中小企業金融安定化特別保証制度の終了をふまえ、一般信用保証制度の拡充やセーフティネットに係る対策の充実等を図る）
- ● 1 2. 11～12初旬…資本増強行に対する報告徴求・定性的ヒアリング実施
- ● 1 2. 1 2. 4 …金融再生委員会委員長→全銀協、地銀協、信託協、第二地銀協、全信協、全信中協、全労協、農中、政府系金融機関等の代表に円滑な資金供給等を要請
  - 1 2. 1 2. 4…各金融関係団体に対して、健全な中小企業者に対して必要な資金供給が円滑に行われるよう、傘下金融機関への周知徹底方連絡
- 1 2. 1 2. 2 6…資本増強行の中小企業向け貸出状況（9月末）等を公表

- 13. 3. 9 …各金融関係団体に対して、健全な中小企業者に対して必要な資金供給が円滑に行われるよう、傘下金融機関への周知徹底方連絡
- 13. 3. 13 …金融担当大臣→全銀協、地銀協、信託協、第二地銀協、全信協、全信中協、全労協、農中、政府系金融機関等の代表に円滑な資金供給等を要請

## 地域融資動向に関する情報交換会の実施状況

財務局	都道府県	1998年度		1999年度	2000年度	
		開催日		開催日	開催日	
北海道	北海道	10/30	2/18	12/3	12/6	3/15
東北	青森県	11/20	3/12	12/1	12/7	3/22
	秋田県	11/13	3/19	12/2	12/8	3/23
	岩手県	11/10	3/23	11/19	12/9	3/28
	山形県	11/25	3/17	11/29	12/10	3/26
	福島県	11/24	3/5	12/13	12/11	3/27
	宮城県	11/13	3/12	12/2	12/12	3/23
関東	群馬県	11/26	2/4	11/26	12/13	
	栃木県	11/11	2/8	12/2	12/14	
	茨城県	10/8	2/8	11/30	12/15	
	埼玉県	11/11	3/18	12/2	12/16	
	千葉県	11/18	3/12	11/30	12/17	
	東京都	10/30	3/9	12/2	12/18	
	神奈川県	11/25	2/9	11/29	12/19	
	新潟県	11/12	2/16	12/2	12/20	
	山梨県	11/24	2/22	12/15	12/21	
	長野県	11/13	3/15	11/30	12/22	
北陸	富山県	11/12	2/16	11/26	12/23	3/15
	石川県	10/26	2/19	11/16	12/24	3/15
	福井県	11/24	2/8	11/25	12/25	3/21
東海	静岡県	11/20	3/12	11/29	12/26	3/16
	愛知県	10/29	2/18	11/19	12/27	3/22
	岐阜県	11/13	2/22	11/29	12/28	3/29
	三重県	11/18	2/10	11/25	12/29	3/28
近畿	滋賀県	11/12	2/9	11/26	12/30	3/23
	京都府	11/12	2/3	11/18	12/31	3/14
	大阪府	11/2	1/26	11/25	1/1	3/22
	奈良県	11/26	2/23	12/2	1/2	3/21
	和歌山県	11/17	2/9	12/6	1/3	3/16
	兵庫県	11/24	2/15	11/22	1/4	3/16
中国	岡山県	11/6	1/27	12/17	1/5	3/23
	島根県	10/30	1/28	12/14	1/6	3/14
	鳥取県	11/4	1/20	11/29	1/7	3/12
	広島県	10/26	2/2	12/2	1/8	3/23
	山口県	11/11	2/5	12/16	1/9	3/16
四国	香川県	10/26	3/8	11/29	1/10	3/13
	高知県	11/24	3/17	12/2	1/11	3/15
	愛媛県	11/9	3/18	12/3	1/12	3/14
	徳島県	11/9	3/10	12/1	1/13	3/12
福岡	福岡県	10/28	2/25	12/8	1/14	3/16
	佐賀県	11/13	3/19	12/17	1/15	3/26
	長崎県	11/5	3/15	12/9	1/16	3/16
九州	大分県	10/28	3/16	12/14	1/17	3/21
	熊本県	11/9	2/22	12/14	1/18	3/14
	宮崎県	10/26	3/19	12/20	1/19	3/23
	鹿児島県	11/2	2/22	11/22	1/20	3/16
沖縄	沖縄県	10/23	3/4	6/18 12/1	1/21	

## 特殊要因調整後計数について【日銀調べ：平残】（'01/5月）

特殊要因((1)貸出債権流動化要因、(2)為替変動要因、(3)貸出債権償却要因、(4)旧住宅金融債権管理機構向け貸出)を調整した2001年5月の総貸出平残及び同前年比は下表の通り。

(単位：百億円)

	総貸出平残		特殊要因	特殊要因調整後総貸出平残							
	2001.5	対前年同月比		対前年同月比							
				01/5	01/4	01/3	01/2	01/1	00/12	00/11	
五業態計	44,638	-3.8	980	45,618	-1.6	-1.5	-1.8	-1.6	-1.8	-1.9	-1.7
都・長・信	27,020	-4.6	636	27,656	-2.3	r -2.1	-2.5	-2.1	-2.4	-2.5	-2.3
地方銀行	13,135	-1.2	129	13,265	-0.3	-0.2	0.8	0.7	0.6	0.7	0.7
第二地銀	4,482	-6.0	215	4,697	-1.5	r -1.1	-4.7	-4.9	-4.4	-4.8	-5.1

(注)各特殊要因の算出方法は、以下の通り。

(1)貸出債権流動化要因：貸出債権流動化残高前年差

(2)為替変動要因：外貨インパ貸平残(外貨建)を円・ドル為替相場の前年差で調整

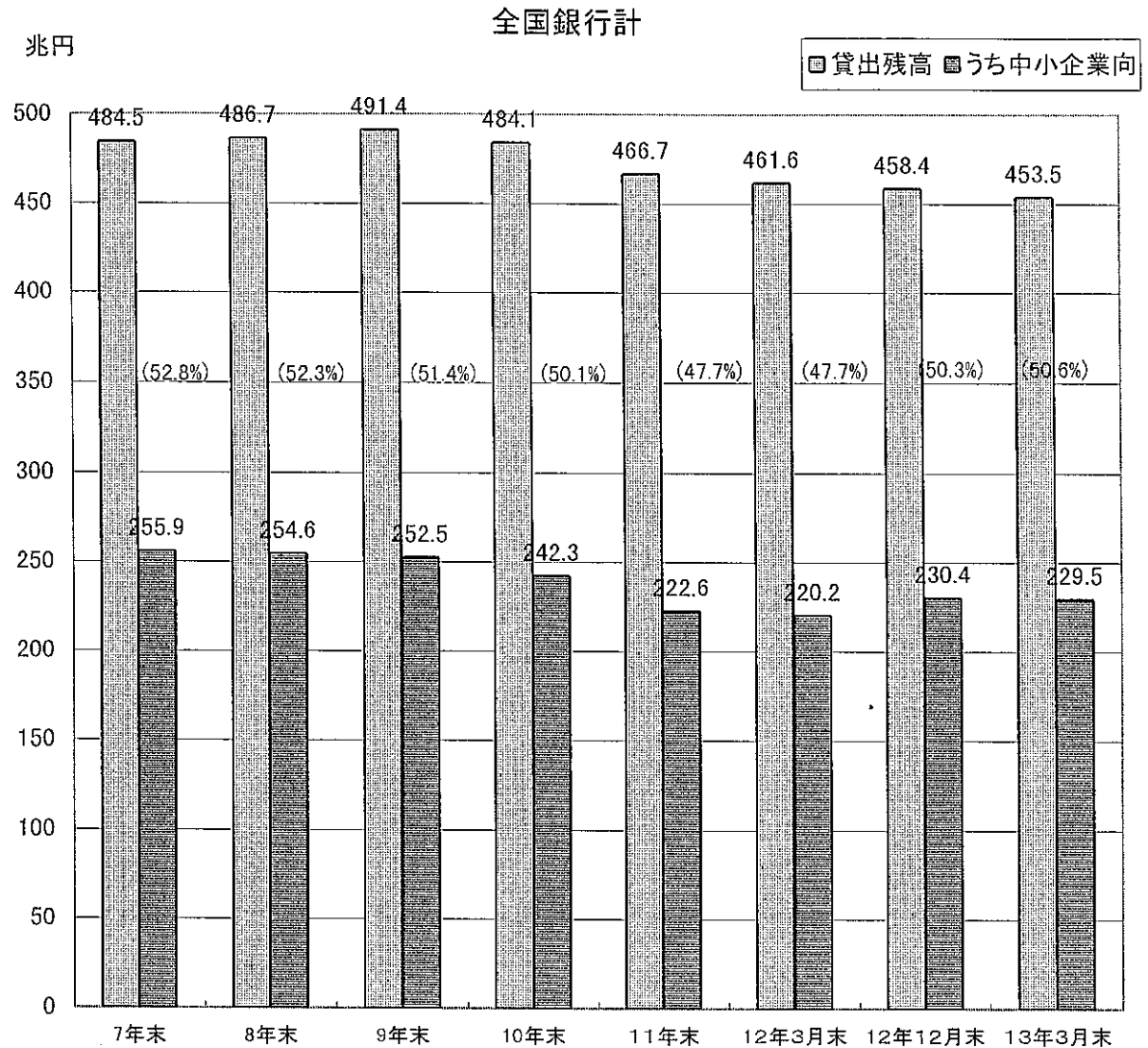
(3)貸出債権償却要因：過去1年分の貸出金償却額、債権償却特別勘定目的取崩額、CCPCへの債権売却損(第1方式)、その他貸出債権売却損、債権放棄額、の累計

(4)旧住宅金融債券管理機構向け貸出は、整理回収機構に振り替わった金額

(5)rを付した数字は、以前公表されたものから修正された数字。

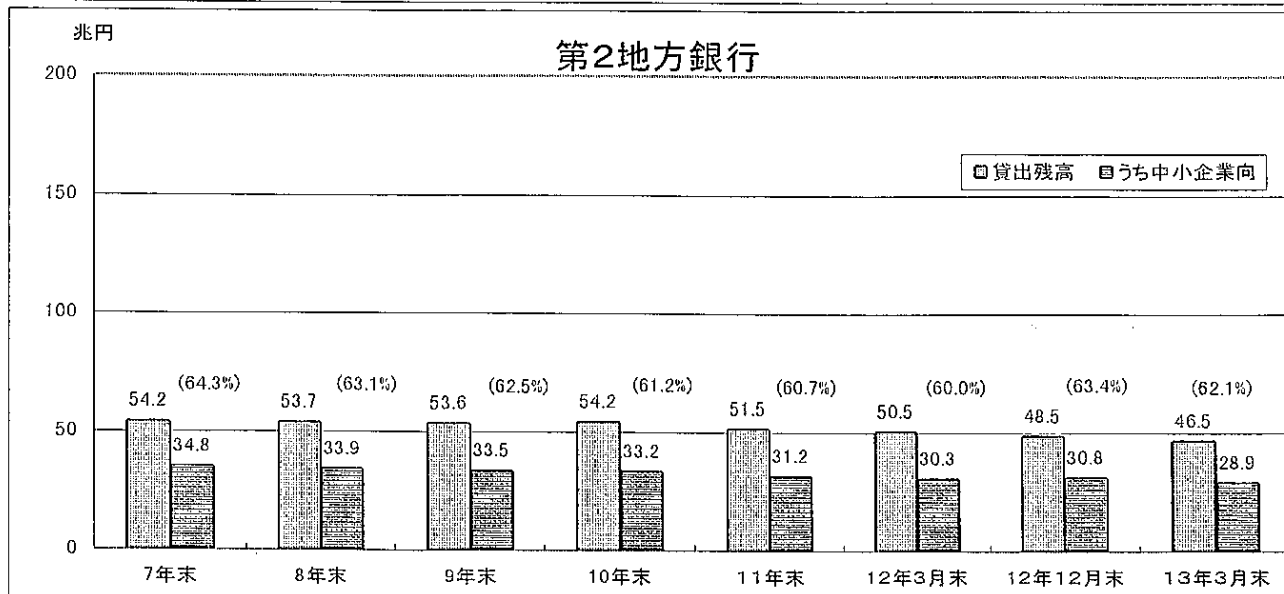
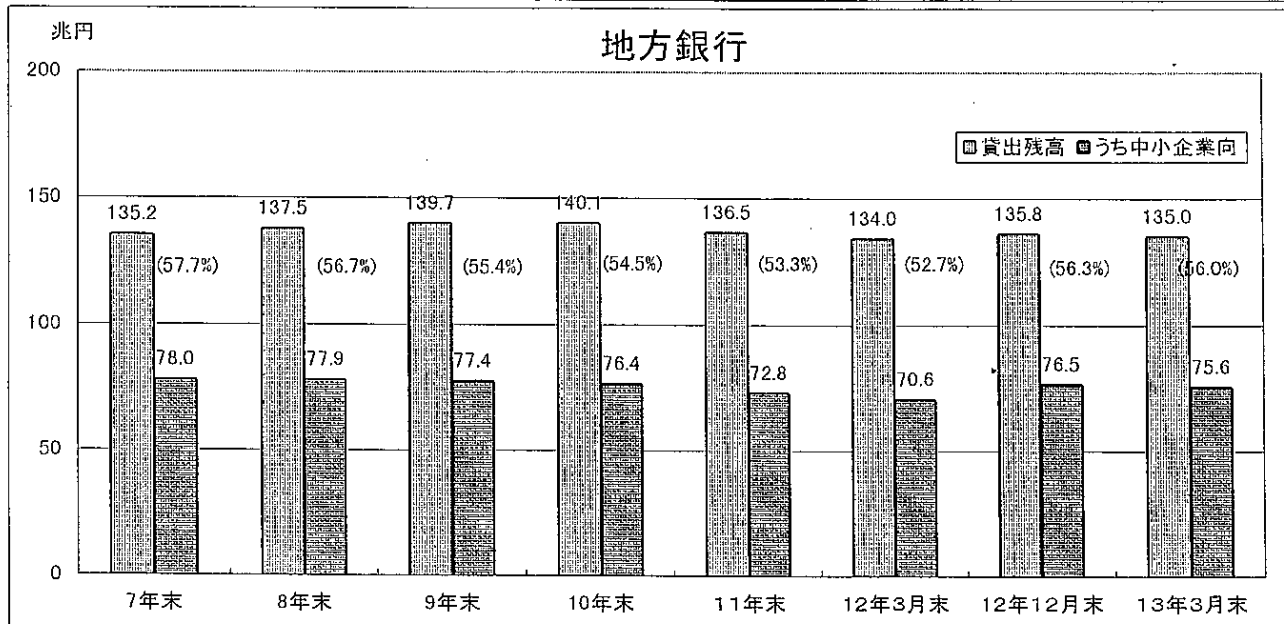
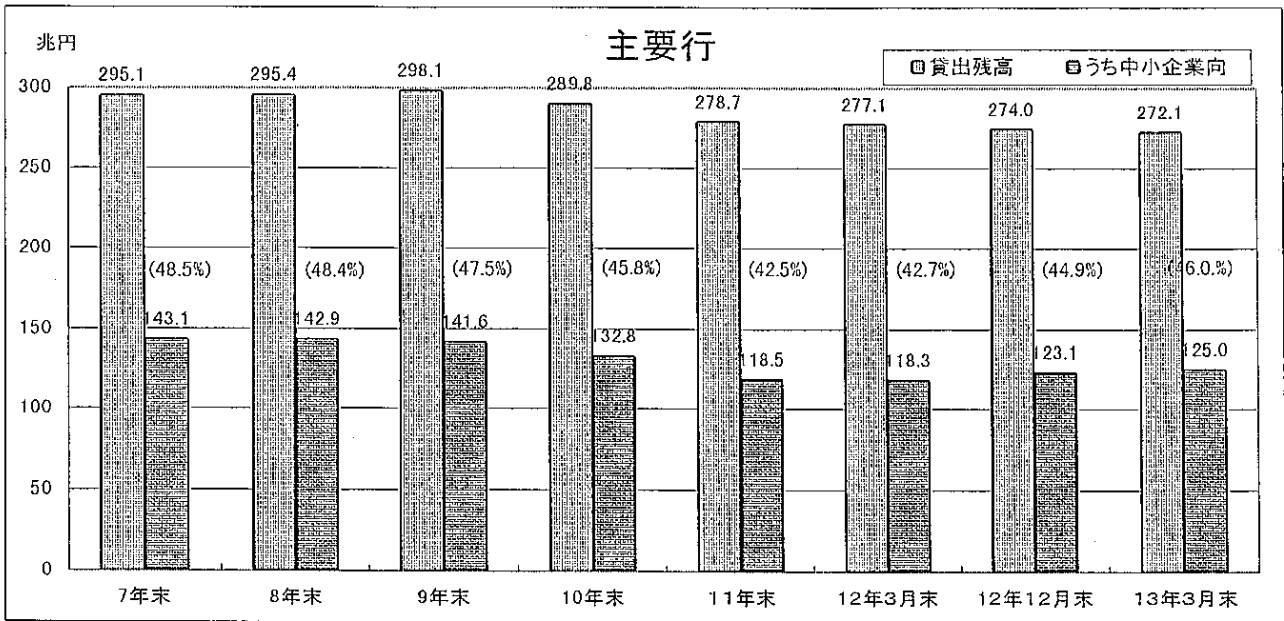
出典：日銀「貸出・資金吸収動向」

## 貸出残高の推移



(注)「中小企業向」は、12年3月末までは、資本金1億円以下又は常用従業員300人以下(卸売業は資本金300百万円以下又は常用従業員100人以下、小売業、飲食店及びサービス業は資本金100百万円以下又は常用従業員50人以下)の法人向及び個人企業向の合計であり、12年6月末及び9月末は、資本金3億円以下又は常用従業員300人以下(卸売業は資本金1億円以下又は常用従業員100人以下、サービス業は資本金500百万円以下又は常用従業員100人以下、小売業及び飲食店は資本金500百万円以下又は常用従業員50人以下)の法人向及び個人企業向の合計である。

出典:金融経済統計月報(日本銀行)



(注)主要行は、都市銀行、長期信用銀行、信託銀行の合計。



## 金融機関の貸出動向

[総貸出速報ベース:平残]

(単位:兆円)

	H9.9	H10.3	H10.9	H11.3	H11.9	H12.3	H12.9	11	12	H13.1	2	3	4	5
<b>5業態計</b>	527	527	513	507	481	476	462	457	460	461	458	459	452	446
対前年同月比	-0.3	-1.6	-2.7	-3.9	-6.3	-5.9	-4.0	-4.0	-3.8	-3.7	-3.6	-3.6	-3.4	-3.8
<b>都市銀行</b>	244	244	238	229	219	218	212	209	211	211	210	211	208	204
対前年同月比	-0.1	-1.4	-2.6	-6.3	-8.0	-4.5	-3.2	-3.4	-3.7	-3.5	-3.2	-3.4	-3.1	-3.7
<b>長信銀</b>	44	42	41	40	35	31	29	28	29	28	28	28	28	27
対前年同月比	-2.2	-7.5	-7.4	-6.2	-13.9	-22.7	-18.1	-16.1	-11.6	-11.6	-11.1	r -8.5	-8.8	-8.8
<b>信託銀行</b>	52	50	48	46	43	42	41	40	40	40	40	40	39	39
対前年同月比	-5.7	-6.1	-7.0	-7.6	-10.3	-8.4	-5.2	-5.9	-6.1	-5.8	-5.9	-6.0	-6.2	-6.2
<b>地方銀行</b>	135	138	135	139	133	135	133	132	133	134	133	134	132	131
対前年同月比	1.5	1.5	-0.1	0.2	-1.6	-2.8	r -0.1	-0.4	-0.4	-0.6	-0.5	-0.3	-1.2	-1.2
<b>第二地銀</b>	52	52	51	53	51	50	47	47	48	48	47	46	46	45
対前年同月比	0.6	-0.9	-2.3	1.6	-0.7	-5.3	-6.9	-6.4	-6.0	-5.8	-7.1	-8.5	r -5.1	-6.0

(注)rで付した数字は、以前公表されたものから修正された数字

出典:日本銀行「貸出・資金吸収動向」

# 中小企業への貸出姿勢に対する実態調査推移

平成13年5月  
中小企業庁金融課

項目	平成10年10月																																									平成11年5月																																									平成12年10月																																									平成13年5月																																								
	貸出総額	貸出総額	貸出総額	貸出総額	貸出総額	貸出総額	貸出総額	貸出総額	貸出総額	貸出総額	貸出総額	貸出総額	貸出総額	貸出総額	貸出総額	貸出総額	貸出総額	貸出総額	貸出総額	貸出総額	貸出総額	貸出総額	貸出総額	貸出総額	貸出総額	貸出総額	貸出総額	貸出総額	貸出総額	貸出総額	貸出総額	貸出総額	貸出総額	貸出総額	貸出総額	貸出総額	貸出総額	貸出総額	貸出総額	貸出総額																																																																																																																												
貸出総額	100.0	100.0	100.0	100.0	100.0	100.0	100.0	100.0	100.0	100.0	100.0	100.0	100.0	100.0	100.0	100.0	100.0	100.0	100.0	100.0	100.0	100.0	100.0	100.0	100.0	100.0	100.0	100.0	100.0	100.0	100.0	100.0	100.0	100.0	100.0	100.0	100.0	100.0	100.0	100.0																																																																																																																												
信用保証	6.2	6.2	6.2	6.2	6.2	6.2	6.2	6.2	6.2	6.2	6.2	6.2	6.2	6.2	6.2	6.2	6.2	6.2	6.2	6.2	6.2	6.2	6.2	6.2	6.2	6.2	6.2	6.2	6.2	6.2	6.2	6.2	6.2	6.2	6.2	6.2	6.2	6.2	6.2	6.2																																																																																																																												
信用保証・イ・セ・U向上	14.3	14.3	14.3	14.3	14.3	14.3	14.3	14.3	14.3	14.3	14.3	14.3	14.3	14.3	14.3	14.3	14.3	14.3	14.3	14.3	14.3	14.3	14.3	14.3	14.3	14.3	14.3	14.3	14.3	14.3	14.3	14.3	14.3	14.3	14.3	14.3	14.3	14.3	14.3	14.3																																																																																																																												
信用保証・イ・セ・U低下	5.8	5.8	5.8	5.8	5.8	5.8	5.8	5.8	5.8	5.8	5.8	5.8	5.8	5.8	5.8	5.8	5.8	5.8	5.8	5.8	5.8	5.8	5.8	5.8	5.8	5.8	5.8	5.8	5.8	5.8	5.8	5.8	5.8	5.8	5.8	5.8	5.8	5.8	5.8	5.8																																																																																																																												
その他	1.1	1.1	1.1	1.1	1.1	1.1	1.1	1.1	1.1	1.1	1.1	1.1	1.1	1.1	1.1	1.1	1.1	1.1	1.1	1.1	1.1	1.1	1.1	1.1	1.1	1.1	1.1	1.1	1.1	1.1	1.1	1.1	1.1	1.1	1.1	1.1	1.1	1.1	1.1	1.1																																																																																																																												
合計	100.0	100.0	100.0	100.0	100.0	100.0	100.0	100.0	100.0	100.0	100.0	100.0	100.0	100.0	100.0	100.0	100.0	100.0	100.0	100.0	100.0	100.0	100.0	100.0	100.0	100.0	100.0	100.0	100.0	100.0	100.0	100.0	100.0	100.0	100.0	100.0	100.0	100.0	100.0	100.0																																																																																																																												

※貸出総額：貸出申込、中小公庫、信用保証、信用保証協会  
 ※貸出総額U.1 = (「信用保証」 + 「信用保証・イ・セ・U向上」) - (「信用保証・イ・セ・U低下」)

項目	平成10年10月																																									平成11年5月																																									平成12年10月																																									平成13年5月																																								
	貸出総額	貸出総額	貸出総額	貸出総額	貸出総額	貸出総額	貸出総額	貸出総額	貸出総額	貸出総額	貸出総額	貸出総額	貸出総額	貸出総額	貸出総額	貸出総額	貸出総額	貸出総額	貸出総額	貸出総額	貸出総額	貸出総額	貸出総額	貸出総額	貸出総額	貸出総額	貸出総額	貸出総額	貸出総額	貸出総額	貸出総額	貸出総額	貸出総額	貸出総額	貸出総額	貸出総額	貸出総額	貸出総額	貸出総額	貸出総額																																																																																																																												
信用保証	0.7	0.7	0.7	0.7	0.7	0.7	0.7	0.7	0.7	0.7	0.7	0.7	0.7	0.7	0.7	0.7	0.7	0.7	0.7	0.7	0.7	0.7	0.7	0.7	0.7	0.7	0.7	0.7	0.7	0.7	0.7	0.7	0.7	0.7	0.7	0.7	0.7	0.7	0.7	0.7	0.7	0.7	0.7	0.7																																																																																																																								
信用保証・イ・セ・U	7.2	7.2	7.2	7.2	7.2	7.2	7.2	7.2	7.2	7.2	7.2	7.2	7.2	7.2	7.2	7.2	7.2	7.2	7.2	7.2	7.2	7.2	7.2	7.2	7.2	7.2	7.2	7.2	7.2	7.2	7.2	7.2	7.2	7.2	7.2	7.2	7.2	7.2	7.2	7.2	7.2	7.2	7.2	7.2																																																																																																																								
信用保証・イ・セ・U向上	41.8	41.8	41.8	41.8	41.8	41.8	41.8	41.8	41.8	41.8	41.8	41.8	41.8	41.8	41.8	41.8	41.8	41.8	41.8	41.8	41.8	41.8	41.8	41.8	41.8	41.8	41.8	41.8	41.8	41.8	41.8	41.8	41.8	41.8	41.8	41.8	41.8	41.8	41.8	41.8	41.8	41.8	41.8	41.8																																																																																																																								
信用保証・イ・セ・U低下	34.8	34.8	34.8	34.8	34.8	34.8	34.8	34.8	34.8	34.8	34.8	34.8	34.8	34.8	34.8	34.8	34.8	34.8	34.8	34.8	34.8	34.8	34.8	34.8	34.8	34.8	34.8	34.8	34.8	34.8	34.8	34.8	34.8	34.8	34.8	34.8	34.8	34.8	34.8	34.8	34.8	34.8	34.8	34.8																																																																																																																								
その他	3.3	3.3	3.3	3.3	3.3	3.3	3.3	3.3	3.3	3.3	3.3	3.3	3.3	3.3	3.3	3.3	3.3	3.3	3.3	3.3	3.3	3.3	3.3	3.3	3.3	3.3	3.3	3.3	3.3	3.3	3.3	3.3	3.3	3.3	3.3	3.3	3.3	3.3	3.3	3.3	3.3	3.3	3.3	3.3																																																																																																																								
合計	100.0	100.0	100.0	100.0	100.0	100.0	100.0	100.0	100.0	100.0	100.0	100.0	100.0	100.0	100.0	100.0	100.0	100.0	100.0	100.0	100.0	100.0	100.0	100.0	100.0	100.0	100.0	100.0	100.0	100.0	100.0	100.0	100.0	100.0	100.0	100.0	100.0	100.0	100.0	100.0																																																																																																																												

民間金融機関から貸し渋りを受けていると答えた中小企業の割合

最高値：35.0% (平成10年10月)  
 ↓  
 最近値：19.5% (平成13年5月)