

正誤表

【2頁】

1. はじめに

調査の概要

○ 調査対象ファンドの販売(新規募集等)状況(平成 26 年4月～同 27 年3月)

正				
	販売本数(本)	販売金額(億円)	うち「ヘッジファンド」	
			販売本数(本)	販売金額(億円)
国内投資信託	25,821	1,020,974	244	16,284
国内投資法人	80	5,653	-	-
外国投資信託・ 外国投資法人	896	48,445	71	3,559
集団投資スキーム	3,036	<u>20,658</u>	58	109
合計	29,833	<u>1,095,730</u>	373	19,952

※ 販売本数については、複数の販売業者が同一のファンドを販売している場合があるため、実際の本数とは異なる。

誤				
	販売本数(本)	販売金額(億円)	うち「ヘッジファンド」	
			販売本数(本)	販売金額(億円)
国内投資信託	25,821	1,020,974	244	16,284
国内投資法人	80	5,653	-	-
外国投資信託・ 外国投資法人	896	48,445	71	3,559
集団投資スキーム	3,036	<u>24,044</u>	58	109
合計	29,833	<u>1,099,116</u>	373	19,952

※ 販売本数については、複数の販売業者が同一のファンドを販売している場合があるため、実際の本数とは異なる。

※訂正箇所には下線をしております。

【2頁】

○ 調査対象ファンドの運用状況(平成 26 年4月～同 27 年3月)

正				
	運用本数(本)	運用財産額(億円)	うち「ヘッジファンド」	
			運用本数(本)	運用財産額(億円)
国内投資信託	11,138	2,098,966	142	16,148
国内投資法人	72	150,437	-	-
外国投資信託・ 外国投資法人	798	373,108	110	33,431
集団投資スキーム	3,897	<u>114,925</u>	151	626
合計	15,905	<u>2,737,436</u>	403	50,205

※ 外国投資信託・外国投資法人の運用状況については、当該ファンドの代行協会員(設置されていない場合は販売業者)が回答している。

誤				
	運用本数(本)	運用財産額(億円)	うち「ヘッジファンド」	
			運用本数(本)	運用財産額(億円)
国内投資信託	11,138	2,098,966	142	16,148
国内投資法人	72	150,437	-	-
外国投資信託・ 外国投資法人	798	373,108	110	33,431
集団投資スキーム	3,897	<u>114,916</u>	151	626
合計	15,905	<u>2,737,427</u>	403	50,205

※ 外国投資信託・外国投資法人の運用状況については、当該ファンドの代行協会員(設置されていない場合は販売業者)が回答している。

※訂正箇所には下線を付しております。

【3頁】

○ 適格機関投資家等特例業務（「プロ向けファンド」）の販売（新規募集等）・運用状況
（平成26年4月～同27年3月）

正			
		本数(本)	金額(億円)
プロ向けファンド	販売	736	<u>11,110</u>
	運用	2,161	<u>85,993</u>

誤			
		本数(本)	金額(億円)
プロ向けファンド	販売	736	<u>14,496</u>
	運用	2,161	<u>85,984</u>

※訂正箇所には下線を付しております。

【9頁】

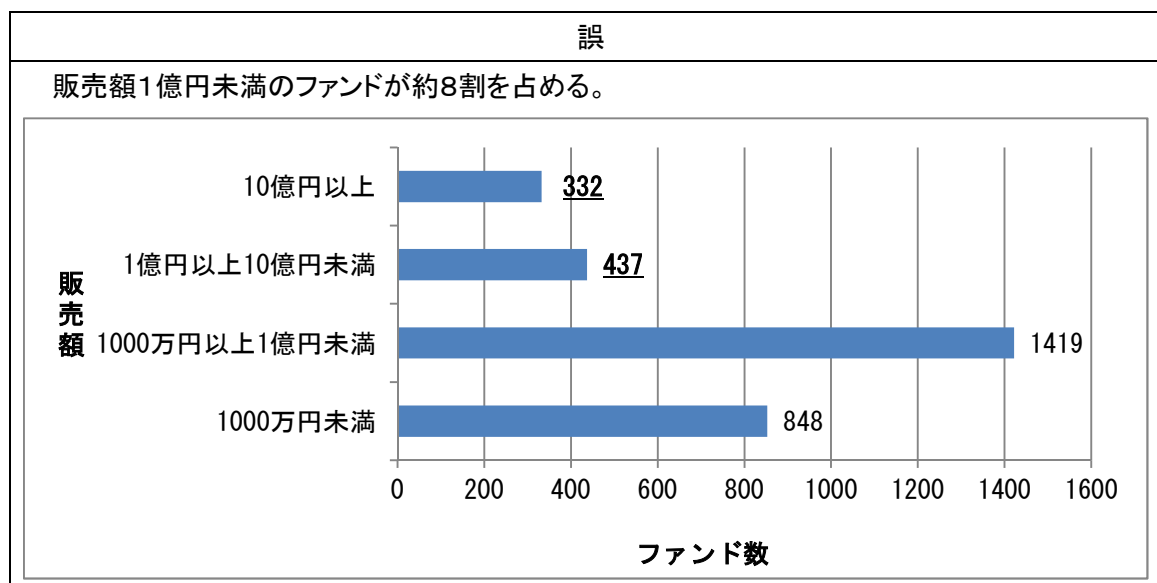
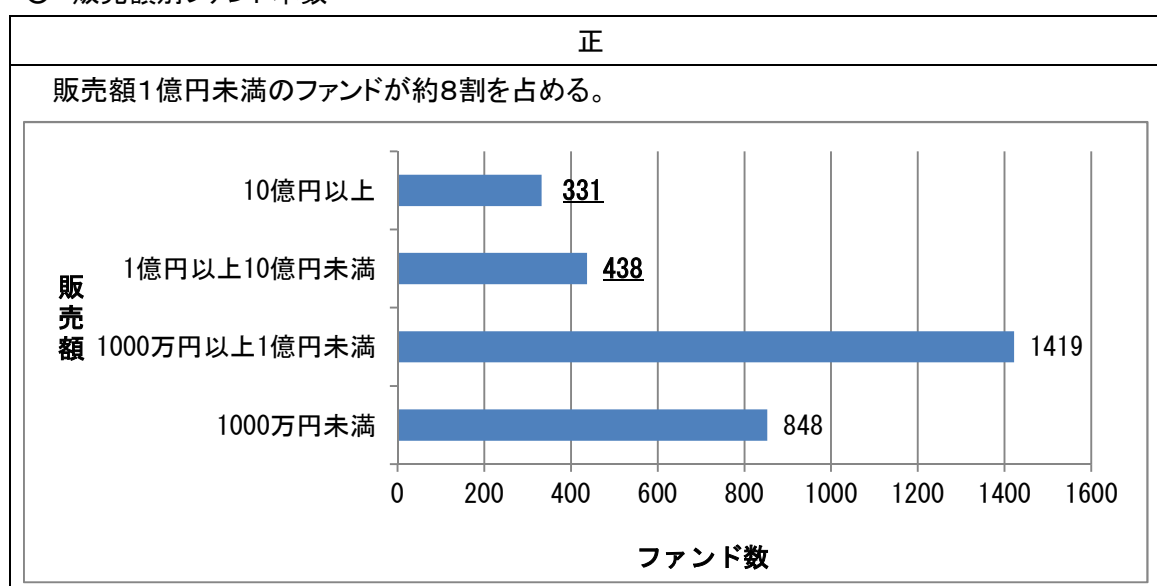
5. 集団投資スキーム

(1) 販売状況

○ 平成26年4月から同27年3月までに販売された集団投資スキームの本数及び販売額

正		誤	
販売本数	3,036 本	販売本数	3,036 本
販売額合計	<u>2兆658億円</u>	販売額合計	<u>2兆4,044億円</u>

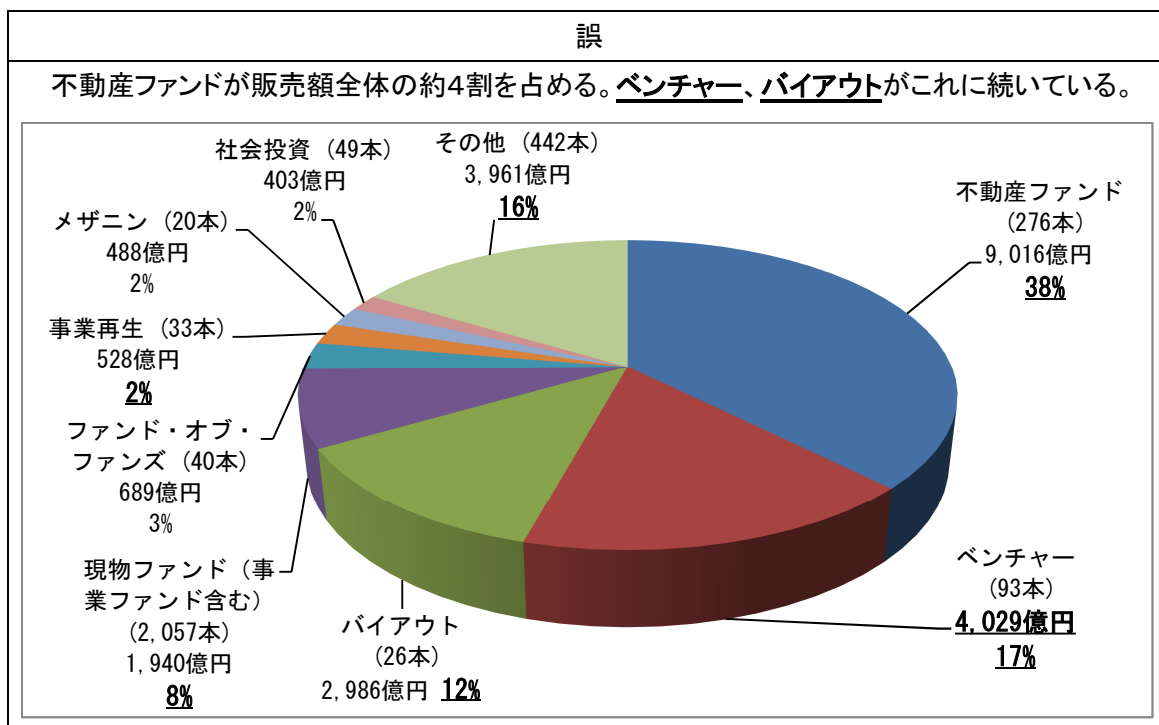
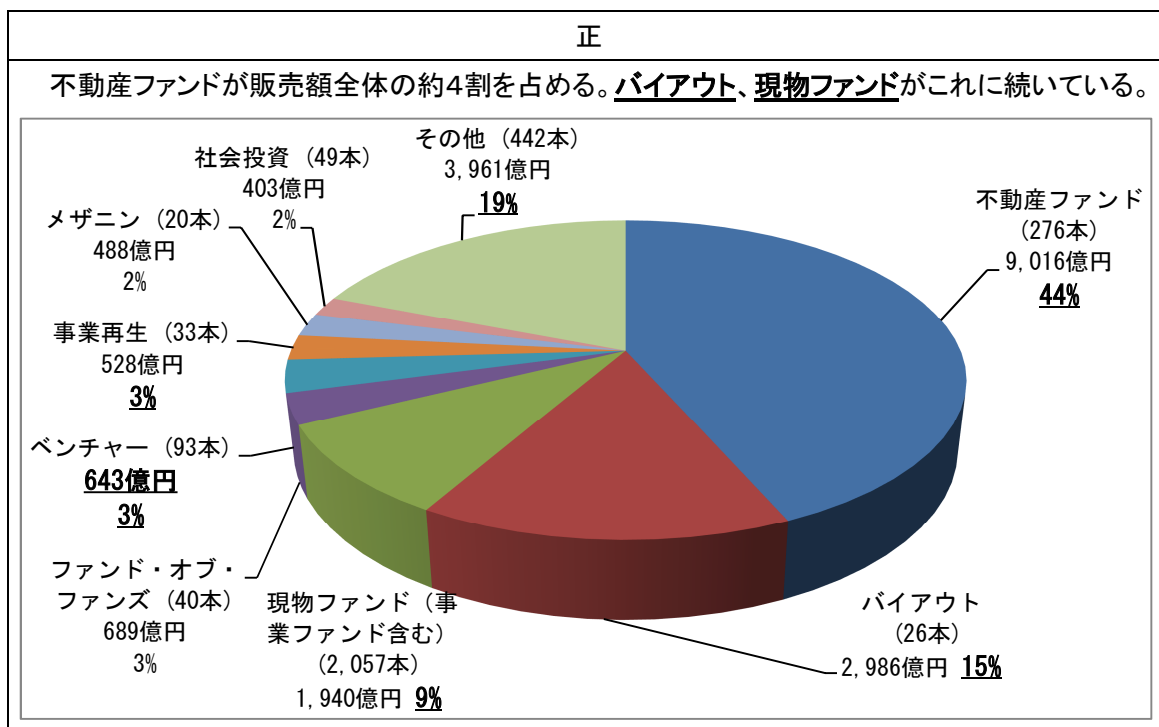
○ 販売額別ファンド本数



※訂正箇所には下線を付しております。

【9頁】

○ 集団投資スキームの商品分類別の販売額等



※訂正箇所には下線を付しております。

【10頁】

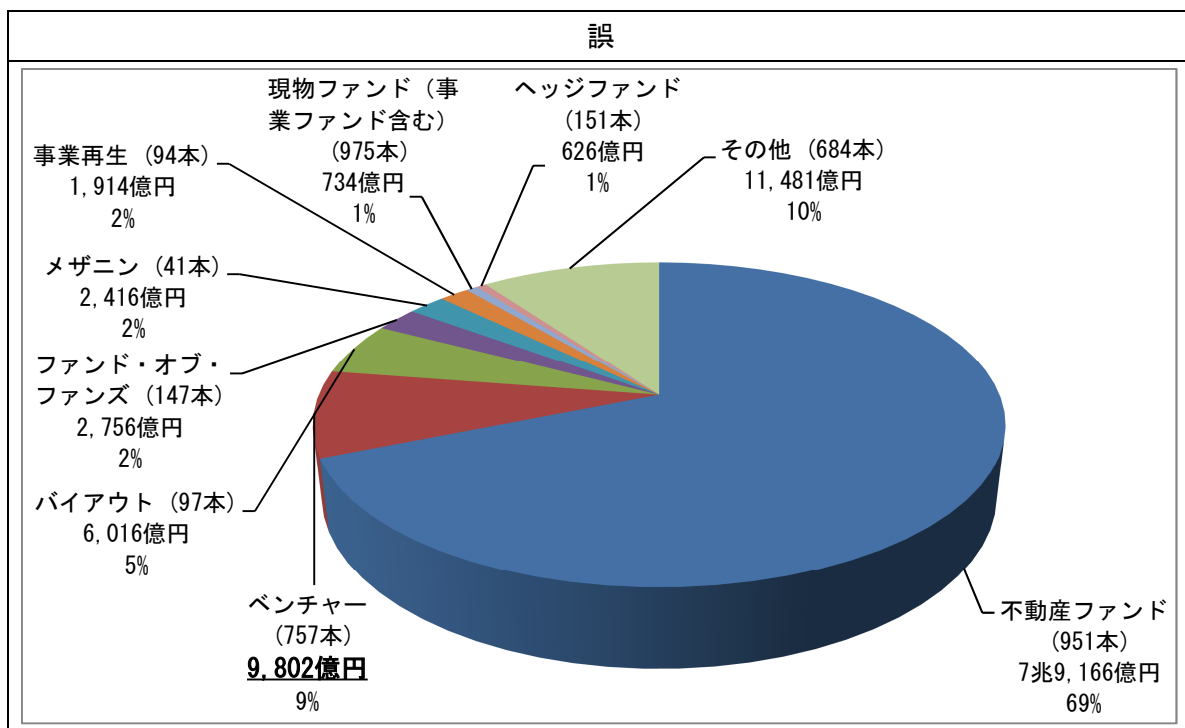
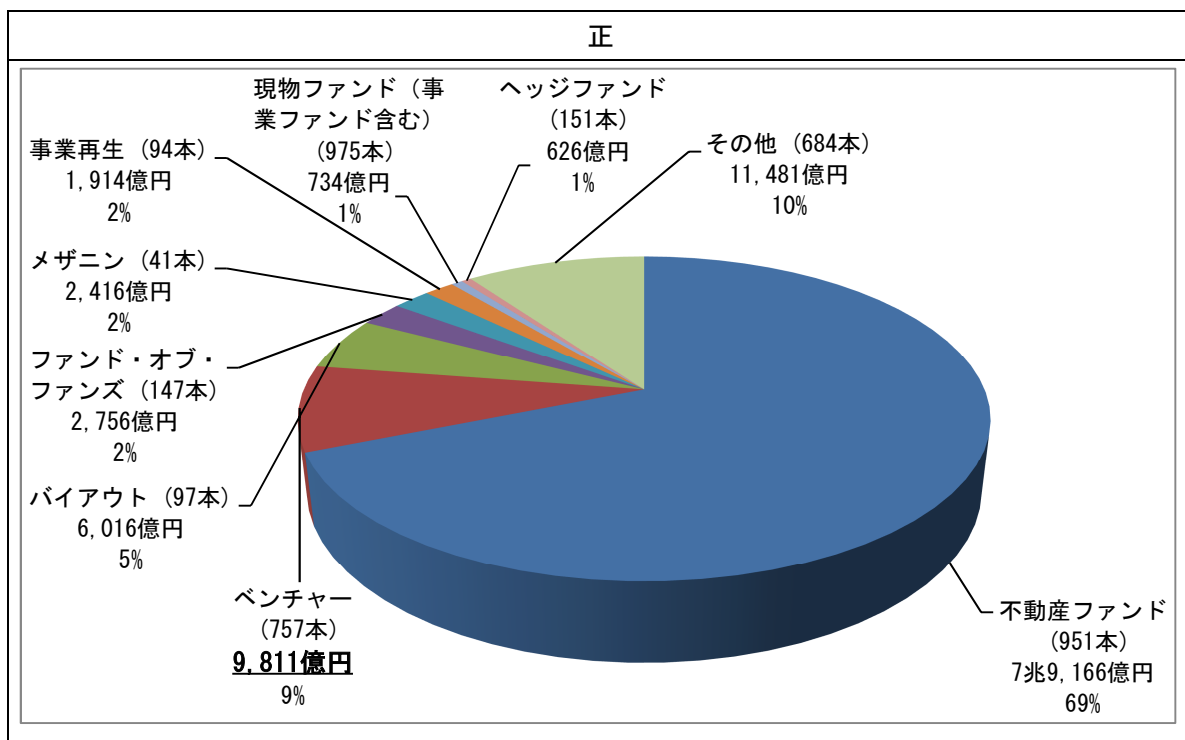
(2)運用状況

○ 平成 27 年3月末時点で運用されている集団投資スキームの本数及び運用財産額合計

正		誤	
販売本数	3,897 本	販売本数	3,897 本
販売額合計	<u>11 兆 4,925 億円</u>	販売額合計	<u>11 兆 4,916 億円</u>

※訂正箇所には下線を付しております。

○ 集団投資スキームの商品分類別の運用財産額等



※訂正箇所には下線を付しております。

【11頁】

○ 集団投資スキームの商品分類別の主な投資対象等

運用財産額合計上位の商品分類の、主な投資対象、平均レバレッジ、合計損益は以下のとおり。

正			
商品分類	主な投資対象（上位3位まで）	平均レバレッジ	合計損益
ベンチャー	株式（未公開）・・・43% 集団投資スキーム持分・・・40% 金銭債権・・・9%	1.1	<u>1,535 億円</u>

誤			
商品分類	主な投資対象（上位3位まで）	平均レバレッジ	合計損益
ベンチャー	株式（未公開）・・・43% 集団投資スキーム持分・・・40% 金銭債権・・・9%	1.1	<u>1,540 億円</u>

※訂正箇所には下線を付しております。

※上記は、11 頁の表より訂正にかかる箇所のみ抜粋しております。

【12頁】

(3) 適格機関投資家等特例業務(「プロ向けファンド」)の状況

○ プロ向けファンドの本数及び販売額・運用財産額

正		
	集团投資スキーム全体	うちプロ向けファンド
販売本数	3,036 本	736 本
販売額合計	<u>2 兆 658 億円</u>	<u>1 兆 1,110 億円</u>
運用本数	3,897 本	2,161 本
運用財産額合計	<u>11 兆 4,925 億円</u>	<u>8 兆 5,993 億円</u>

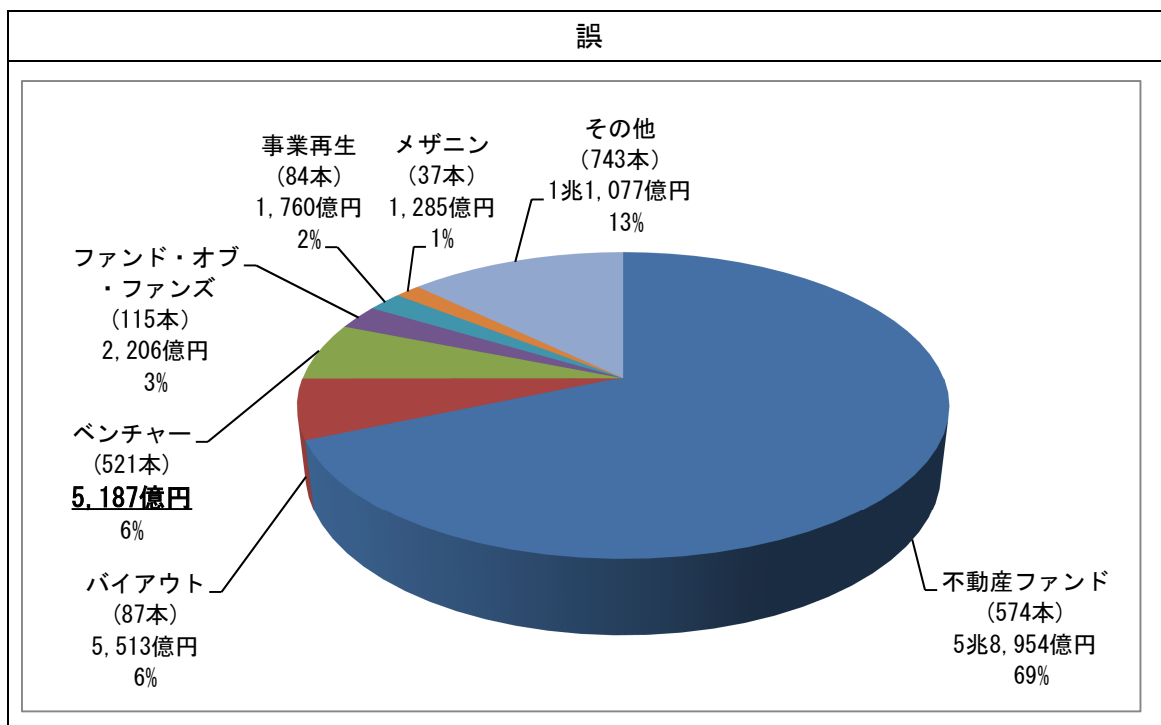
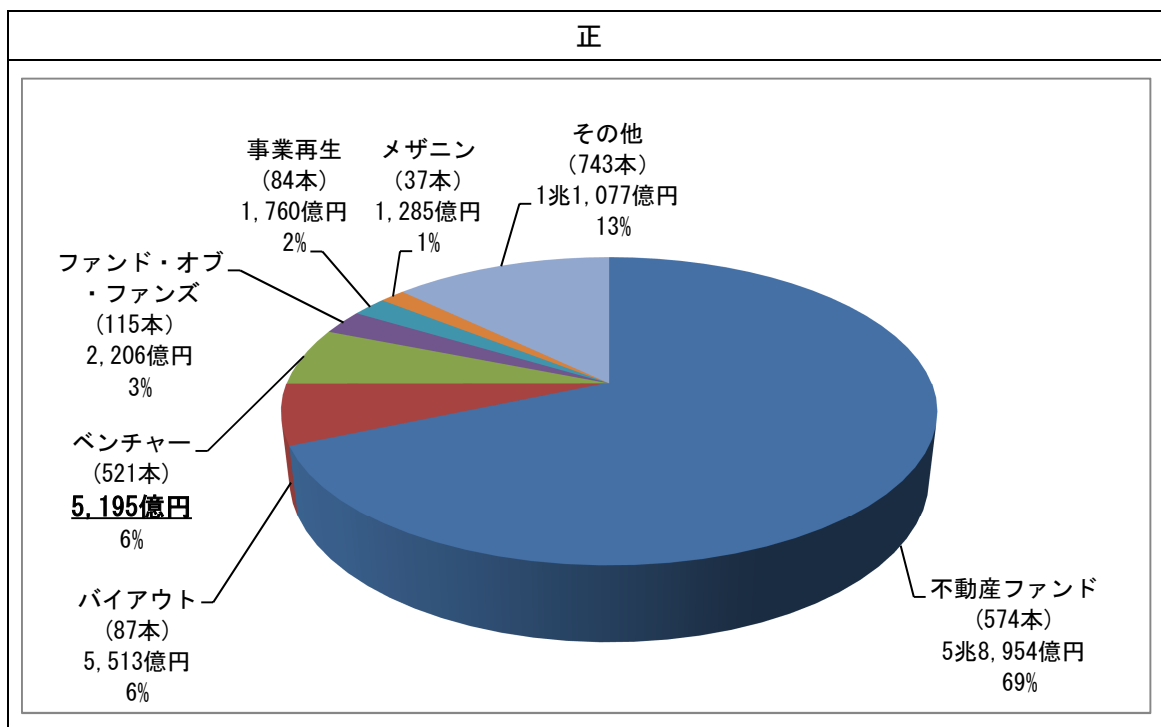
※販売本数・販売額合計は平成 26 年 4 月から 27 年 3 月までの実績。運用本数・運用財産額合計は 27 年 3 月末時点における実績。

誤		
	集团投資スキーム全体	うちプロ向けファンド
販売本数	3,036 本	736 本
販売額合計	<u>2 兆 4,044 億円</u>	<u>1 兆 4,496 億円</u>
運用本数	3,897 本	2,161 本
運用財産額合計	<u>11 兆 4,916 億円</u>	<u>8 兆 5,984 億円</u>

※販売本数・販売額合計は平成 26 年 4 月から 27 年 3 月までの実績。運用本数・運用財産額合計は 27 年 3 月末時点における実績。

※訂正箇所には下線を付しております。

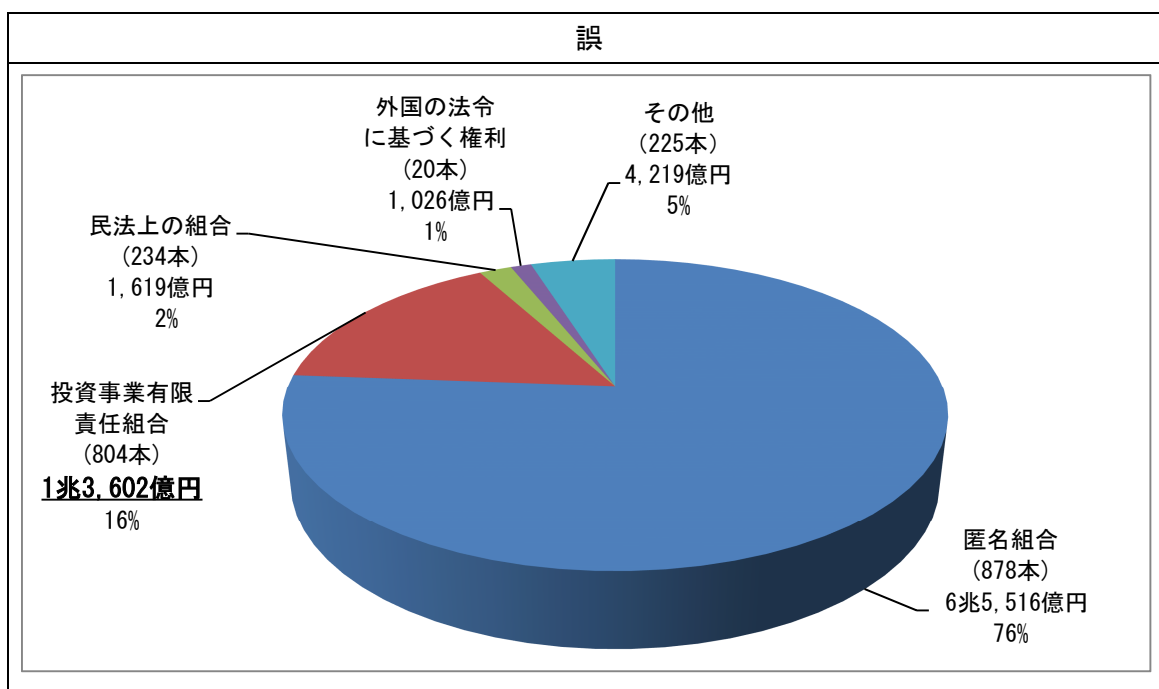
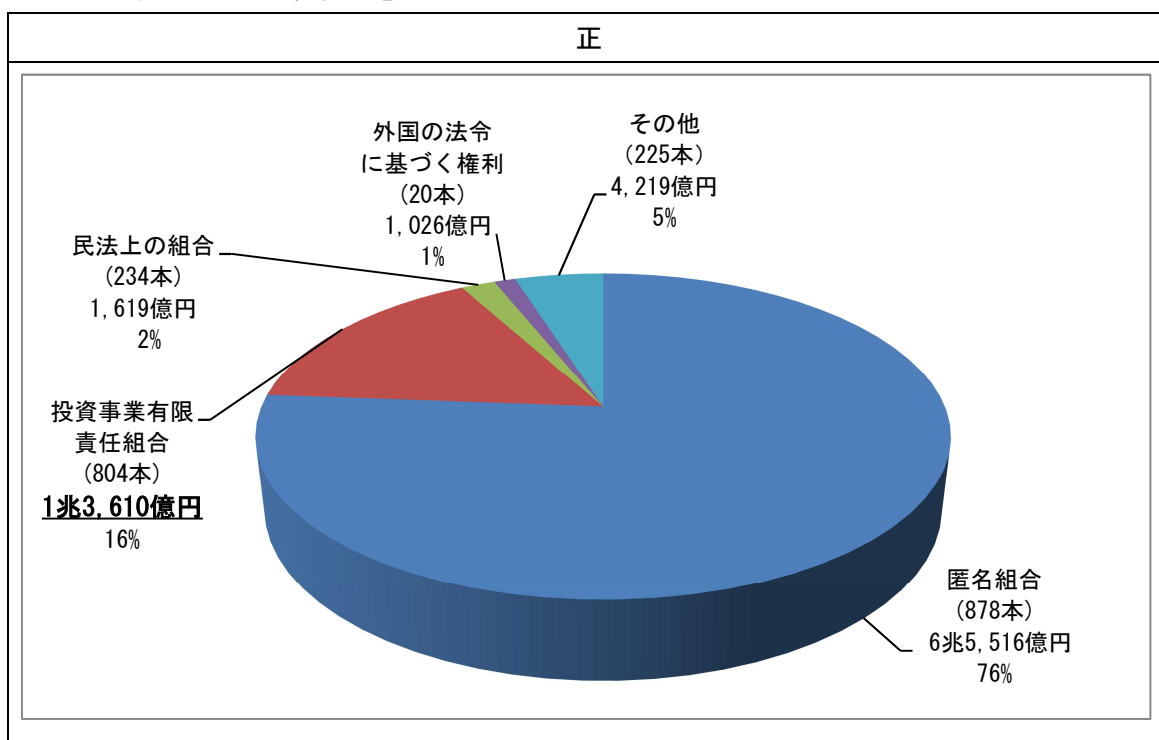
○ プロ向けファンドの商品分類別の運用財産額等



※訂正箇所には下線を付しております。

【14頁】

○ プロ向けファンドの組合形態



※訂正箇所には下線を付しております。