

## 添付資料 2 返済例

元金50万円、返済期間109日、実質年利54.75%で貸付けた場合の例

(単位：回、円)

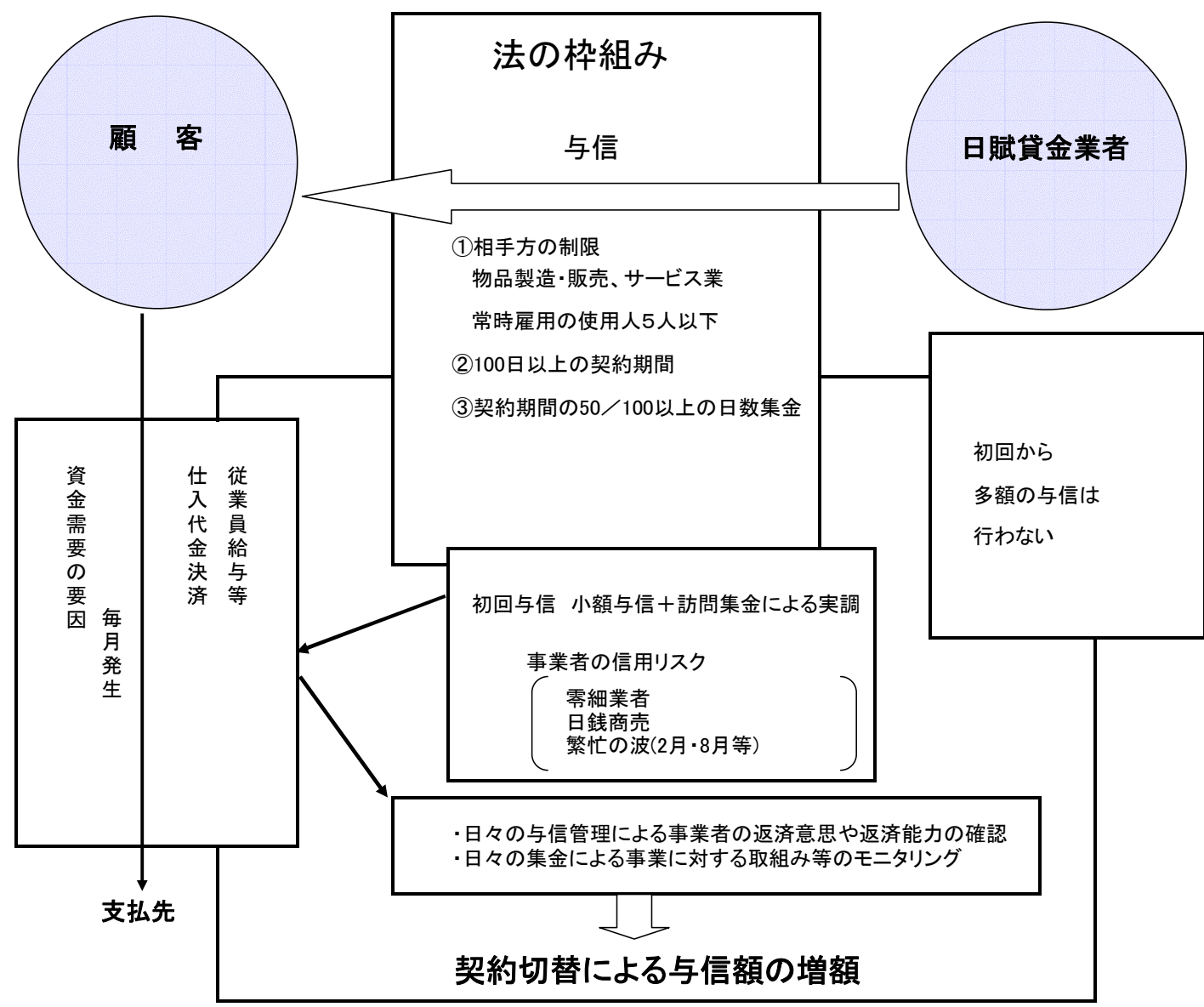
回数	入金額	内利息	内元金	残高
				500,000
1	5,000	750	4,250	495,750
2	5,000	743	4,257	491,493
3	5,000	737	4,263	487,230
4	5,000	730	4,270	482,960
5	5,000	724	4,276	478,684
6	5,000	718	4,282	474,402
7	5,000	711	4,289	470,113
8	5,000	705	4,295	465,818
9	5,000	698	4,302	461,516
10	5,000	692	4,308	457,208

< 中 略 >

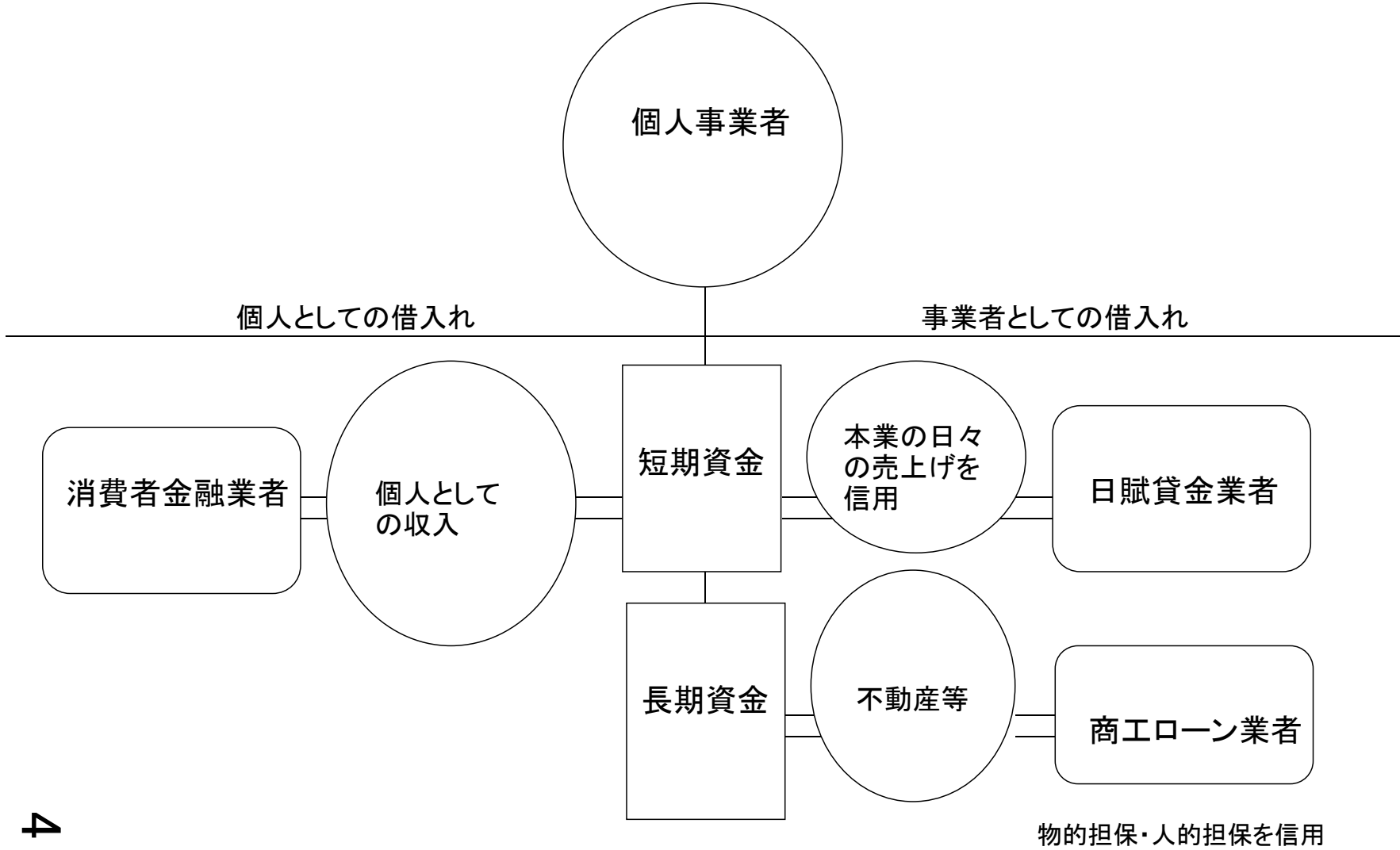
100	5,000	70	4,930	41,787
101	5,000	62	4,938	36,849
102	5,000	55	4,945	31,904
103	5,000	47	4,953	26,951
104	5,000	40	4,960	21,991
105	5,000	32	4,968	17,023
106	5,000	25	4,975	12,048
107	5,000	18	4,982	7,066
108	5,000	10	4,990	2,076
109	2,079	3	2,076	0
合計	542,079	42,079	500,000	

※ 注：法律上の制約から最低100日以上貸付期間となっていることから、1回あたりの入金額、返済期間、利息の計算等について、資金需要者の分かり易さと利便性の観点から、法令を遵守している基本的なモデルが実務では広く利用されています。

本返済例は、その典型的な実務での契約例です。

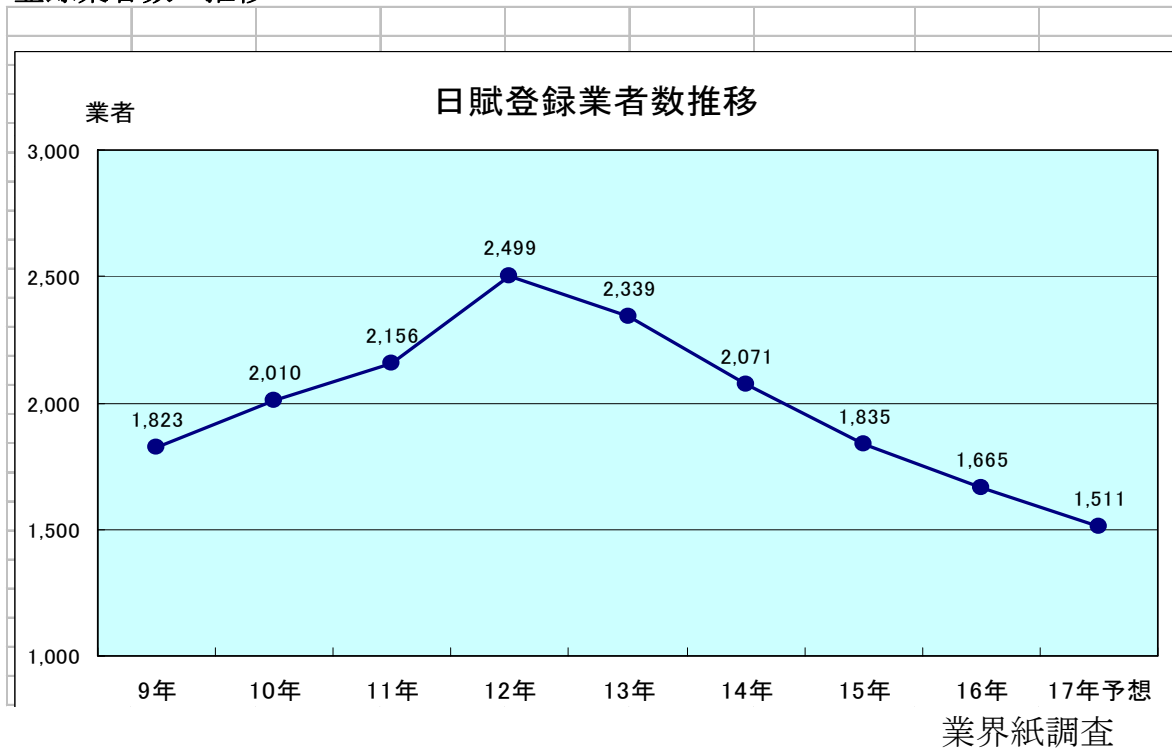


日賦貸金業者の利用顧客の資金使途と調達先例



## 添付資料 5

### 登録業者数の推移



### 日賦貸付残高の推移

	業者数	総貸付残高(億円)
平成 9年3月	1,258	604
11年3月	1,068	653
12年3月	1,270	691
13年3月	1,055	754
14年3月	967	694
15年3月	873	576
16年3月	805	607

※平成10年は未集計

金融庁「業務報告書」