

表1 平成19年度相談件数

債務の返済	437
架空請求	151
離婚等家族間トラブル	70
生活知識	49
契約 / 解約	48
不動産トラブル	46
相続	30
生活苦, 病気	29
行政関連相談	28
金銭貸借トラブル	27
悪徳商法	26
その他	42
合計	983

図1 平成19年度奄美市の相談状況

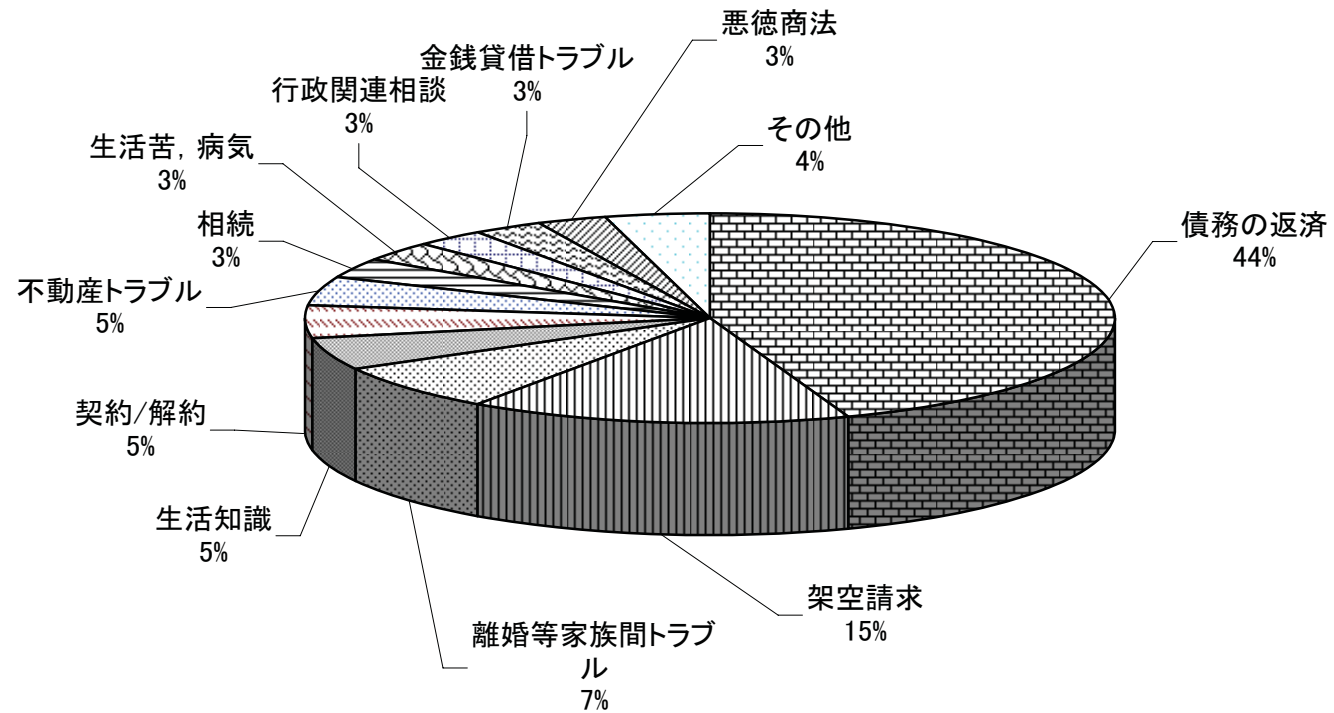


図2 多重債務相談者の居住地

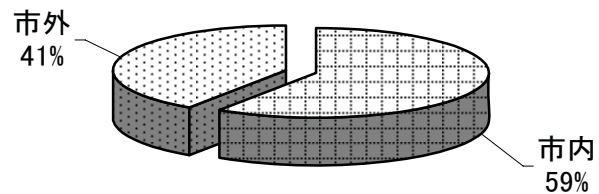


図3 多重債務者への対応

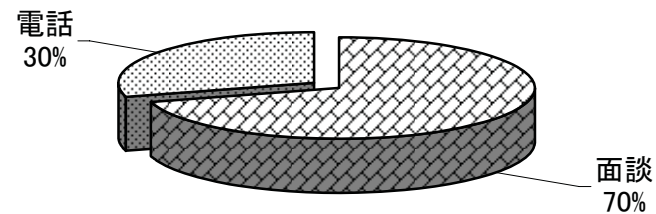


図4 多重債務者の年齢構成

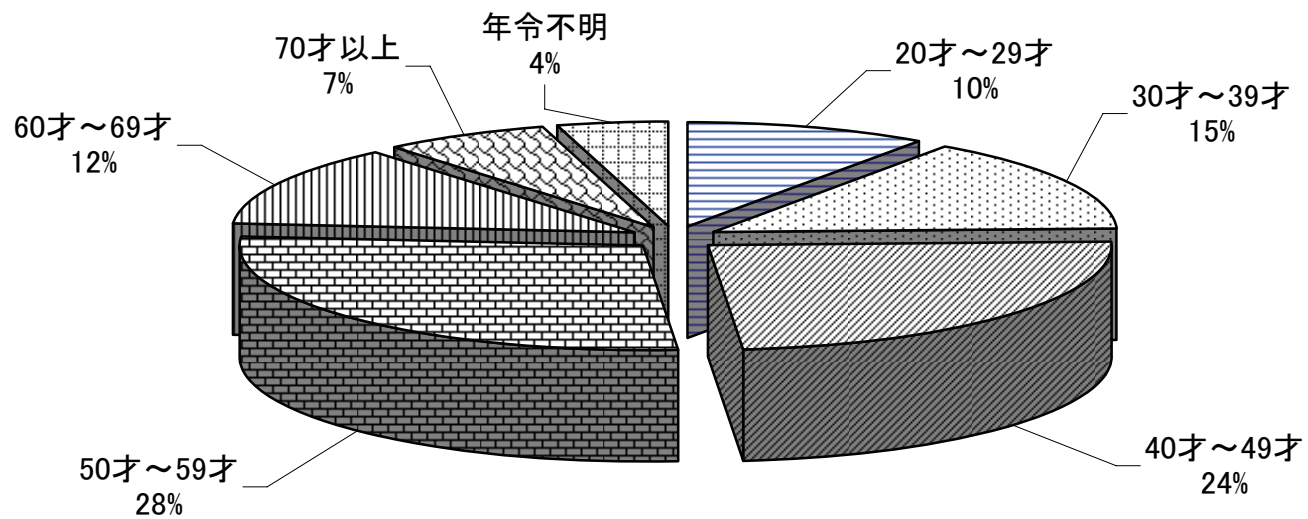


表2 多重債務者の職業区分

職業	人数
給与所得者	214
自営・自由業	55
家事従事者	32
無職	119
不明	17
計	437

図5 多重債務者の職業区分

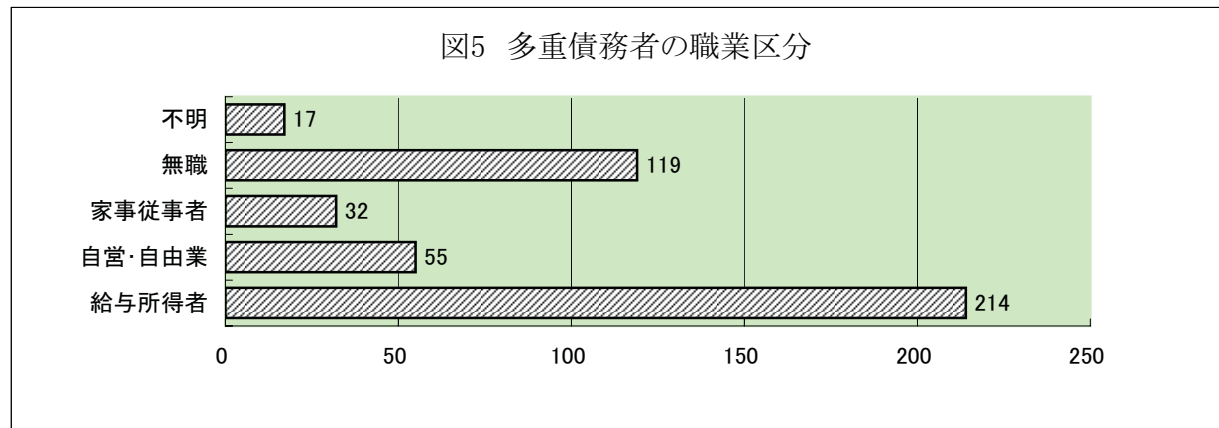


表3 多重債務者のきっかけ等

(重複回答あり)

職業	人数
生活費	199
教育費	27
住宅ローン商品購入等	12
遊興費	48
事業資金	55
連帯保証債務返済	60
医療費	23
不明	51
過払問合せ	9
計	484

図6 多重債務者のきっかけ等

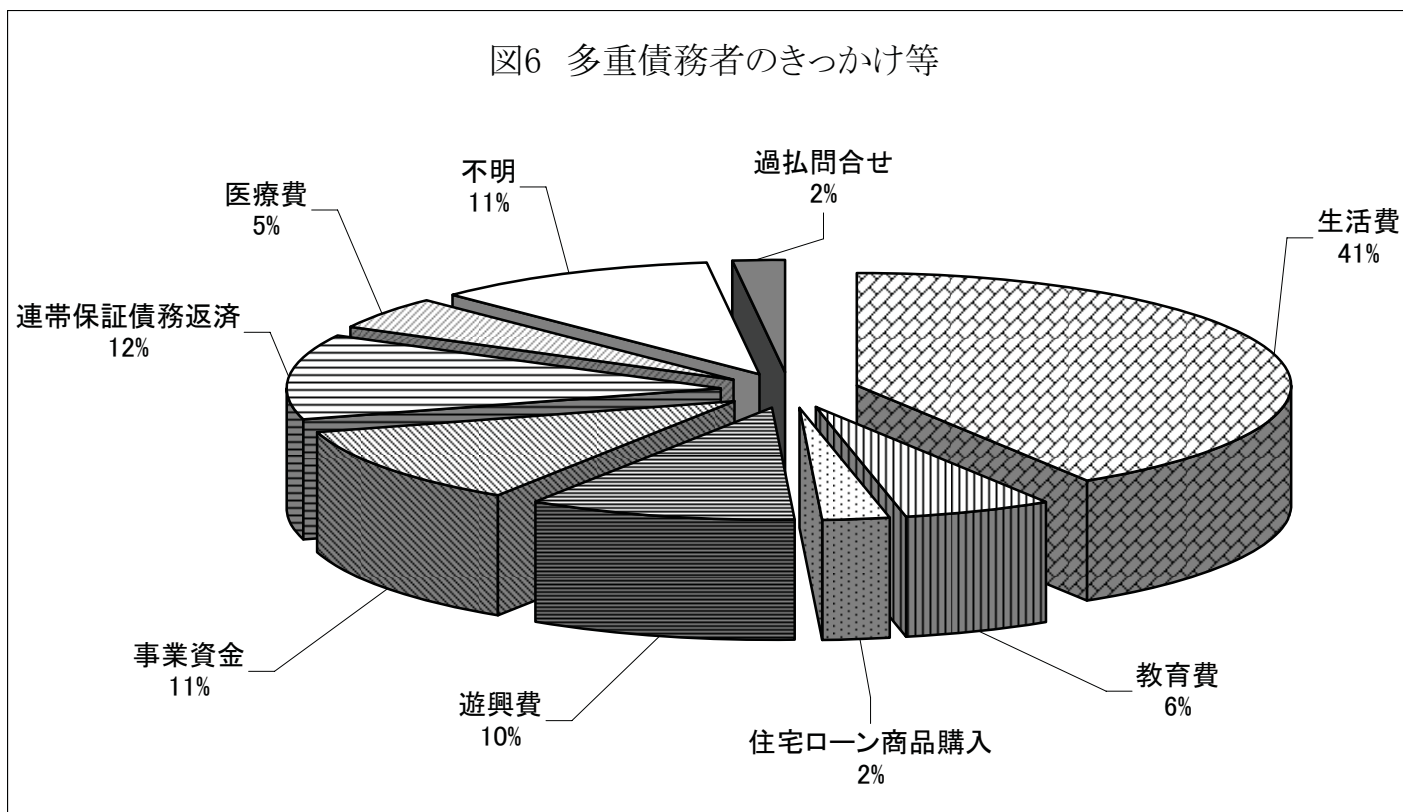


表4 債務額の状況

債務額	人数
100万未満	54
100万～199万円	81
200万～299万円	83
300万～399万円	47
400万～499万円	21
500万以上	83
不明	68
合計	437

図7 債務額の状況

