



EDINET

Electronic Disclosure for Investors' NETwork

提出書類ファイル 仕様書

2012年3月30日

金融庁 総務企画局 企業開示課

- ◆Microsoft Corporation のガイドラインに従って画面写真を使用しています。
- ◆Microsoft、Excel、Windows、Windows Vista は、米国 Microsoft Corporation の米国およびその他の国における登録商標または商標です。
- ◆Oracle と Java は、Oracle Corporation 及びその子会社、関連会社の米国及びその他の国における登録商標です。文中の社名、商品名等は各社の商標または登録商標である場合があります。
- ◆Adobe® product screen shots reprinted with permission from Adobe Systems Incorporated.
- ◆Adobe、Adobe Photoshop、Adobe Illustrator は、Adobe Systems Incorporated の登録商標または商標です。
- ◆その他、記載されている会社名および製品名は、各社の登録商標または商標です。
- ◆本文中では、TM、®、©は省略しています。
- ◆本文および添付のデータファイルで題材として使用している個人名、団体名、商品名、ロゴ、連絡先、メールアドレス、場所、出来事などは、すべて架空のものです。実在するものとは一切関係ありません。
- ◆本書に掲載されている内容は、2012年3月現在のもので、予告なく変更される可能性があります。
- ◆本書は、構成・文章・プログラム・画像・データ等のすべてにおいて、著作権法上の保護を受けています。本書の一部あるいは全部について、いかなる方法においても複写・複製等、著作権法上で規定された権利を侵害する行為を行うことは禁じられています。

はじめに 1

1 提出書類作成作業の手順	2
---------------	---

1 章 フォルダの準備 4

1 使用するフォルダについて	5
1-1 必要なフォルダ一覧	5
1-1-1 フォルダ構成と特長	5
1-1-2 日本語による提出書類	7
1-1-3 英語による提出書類	9
1-2 フォルダ作成時の注意事項	11
1-2-1 ルートフォルダ名の指定	11
1-2-2 サブフォルダ名の指定	11
1-2-3 サブフォルダの階層について	12
1-3 フォルダの作成	13

2 章 提出書類の作成 17

1 提出書類データ作成前の準備	18
1-1 提出書類に係る法令などの確認	18
1-2 ソフトウェアの用意	18
1-3 提出書類様式のダウンロード	19
1-4 表示辞報ファイルサンプルのダウンロード	19
2 提出書類データの作成仕様	20
2-1 ファイル作成時の注意	20
2-1-1 総ファイルサイズについて	20
2-1-2 ファイル名について	20
2-1-3 ファイルの拡張子について	21
2-2 HTML ファイルについて	22
2-2-1 記述と拡張子について	22
2-2-2 ファイルサイズについて	23
2-2-3 表示について	23
2-2-4 文字コードについて	23
2-2-5 タグについて	23
2-2-6 プログラムの記述について	25
2-2-7 HTML ファイルからのリンク設定について	25

2-2-8 HTML ファイルからのリンクのイメージ	27
2-3 画像ファイルについて	28
2-3-1 ファイルサイズについて	28
2-3-2 利用可能なファイル形式について	28
2-3-3 画像ファイルを参照するタグの記述について	28
2-4 PDF ファイルについて	29
2-4-1 ファイルサイズについて	29
2-4-2 PDF ファイル作成時の注意事項	29
3 PublicDoc	30
3-1 保存できるファイル	30
3-2 表紙	30
3-2-1 提出者自身で表紙の HTML ファイルを作成する場合の注意事項	31
3-2-2 表紙ファイルのファイル名について	32
3-3 本文～最上位ファイル～	33
3-3-1 最上位ファイルとは	33
3-3-2 ファイル名について	33
3-3-3 目次項目について	33
3-3-4 記述について	37
3-4 本文～付随ファイル～	38
3-4-1 付随ファイルとは	38
3-4-2 ファイル名について	38
3-4-3 フォルダ名について	38
3-5 PublicDoc の構成	39
3-6 本文の HTML ファイル名の設定方法	40
4 EnglishDoc	44
4-1 保存できるファイル	44
4-2 EnglishDoc の構成	44
4-3 ファイル名について	45
5 AttachDoc	46
5-1 保存できるファイル	46
5-2 AttachDoc の構成	47
5-3 ファイル名について	48
6 AuditDoc	49
6-1 保存できるファイル	49
6-2 AuditDoc の構成	50
6-3 ファイル名について	50
7 PrivateDoc	51
7-1 保存できるファイル	51
7-2 PrivateDoc の構成	52
8 PrivateAttach	53

8-1 保存できるファイル	53
8-2 PrivateAttach の構成	54
9 XBRL	55
9-1 保存できるファイル	55
9-2 XBRL の構成	56
10 公告の提出ファイル作成について	58
10-1 フォルダとファイルの構成	59
10-2 保存できるファイル	60
10-2-1 PublicDoc	60
10-2-2 AttachDoc	60

3 章 XBRL から HTML への表示変換ガイド 61

1 表示情報ファイル	62
1-1 表示情報ファイルとは	62
1-1-1 特長	63
1-1-2 表示情報ファイルの作成手順	64
1-1-3 表示情報ファイルのファイル名について	65
1-1-4 表示情報ファイルの保存先	65
1-2 表示情報ファイルサンプルのダウンロード	66
1-3 表示情報ファイルサンプルを開く	67
1-4 表示情報ファイルの編集	69
1-4-1 表示情報ファイルの全体像	69
1-4-2 表示情報ファイルを構成するタグについて	70
1-4-3 提出するインスタンス数の設定	71
1-4-4 提出するインスタンスファイル名の設定	72
1-4-5 財務諸表の設定	72
1-4-6 <StatementID>の設定	74
1-4-7 <FileName>の設定	76
1-4-8 <Language>の設定	77
1-4-9 <Header>および<HeaderValue>の設定	77
1-4-10 <ColumnName>および<ColumnValue>の設定	78
1-4-11 <DecimalScale>の設定	79
1-4-12 <SplitMaxSize>の設定	80
1-4-13 <SplitMinSize>の設定	80
1-4-14 <SplitDepth>の設定	80
1-4-15 改ページ制御について	81
1-5 表示情報ファイルの保存	85
1-6 表示情報ファイルの詳細	87
2 XBRL から HTML への主な変換結果の例	89
2-1 合計線の表示	90

2-2 注記番号の表示	91
2-3 ハイフン(ー)の表示	92
3 変換時の主な注意事項について	93

4 章 主なエラーとその対処 96

1 事前チェック・仮登録メッセージ例	97
1-1 XBRL 以外のメッセージ	98
1-1-1 エラーメッセージの一覧	98
1-2 XBRL のメッセージ	100
1-2-1 FRTA に関連するメッセージ	102
1-2-2 FRIS に関連するメッセージ	103
2 主要な対処方法	105
2-1 不可視ファイルの削除	105

5 章 その他 108

1 文字コードセット	109
a.半角文字(英数字および記号)	110
b.JIS X 0208-1997 非漢字セット(全角)	111
c.NEC 特殊文字	113
d.JIS 第一水準漢字	114
e.JIS 第二水準漢字	126
f.NEC 選定 IBM 拡張文字	139
g.IBM 拡張文字	141

付 録 143

1 XBRL からの表示変換について	144
1-1 変換結果の書式	145
1-1-1 金額欄の列数により異なる書式	145
1-1-2 共通の書式①	146
1-1-3 共通の書式②	147
1-2 勘定科目欄の表示	148
1-2-1 勘定科目の階層表現	148
1-2-2 勘定科目の非表示	150
1-2-3 表示リンクの合成	151
1-2-4 表示する勘定科目名の切り替えについて	152
1-3 金額欄の表示	153

1-3-1	金額欄とコンテキストの対応	153
1-3-2	コンテキストと勘定科目の対応付け	154
1-3-3	桁落とし、桁区切り	155
1-3-4	負数の表示	156
1-3-5	ハイフン(ー)の表示	157
1-4	注記番号の表示	158
1-4-1	フットノートリンクの設定内容	158
1-4-2	注記番号の表示位置	159
1-4-3	期首・期末の注記番号の表示について	159
1-4-4	その他の注意事項について	160
1-5	列見出しの表示	161
1-6	財務諸表等の表示制御	162
1-6-1	財務諸表が表示されない事例①	162
1-6-2	財務諸表が表示されない事例②	163
1-7	列の表示制御	164
1-7-1	文書情報の指定列が少ない場合	164
1-7-2	文書情報の指定列が多い場合	165
1-7-3	文書情報の指定列がすべて「false」の場合	166

本書について

本マニュアルでは、提出書類作成時の XBRL データ（報告書インスタンス、企業別タクソノミ）以外のファイル作成仕様について説明しています。

本書の表記について






本書は以下の環境で作成されています。書類提出時の操作環境の詳細については『書類提出用 端末要件』をご覧ください。

クラシック表示に切り替えている場合は、画面の表示が異なります。また環境によっては、画面の表示が異なる場合や記載の機能が操作できない場合があります。

OS	Microsoft Windows XP SP2
ソフトウェア	Microsoft Internet Explorer 6.0 SP2 JRE 5.0 Update12(JRE1.5.0_12) Adobe Reader 7.0

本書の記述について

本マニュアル内に記載されている記号は、以下のような意味があります。

表示	意味	表示	意味
POINT 	操作に関連するポイントについて説明しています。		画面の入力や選択する項目などをさします。
MEMO 	知っておいていただきたいことについて説明しています。		画面で表示された項目などをさします。
 重要	重要事項について説明しています。必ずお読みください。	《 》	画面の項目名をさします。 例：《EDINET コード》をクリックします。
【 】	キーを押す操作をさします。 例：【F5】キーを押します。	[]	画面名をさします。 例：[提出者検索画面]が表示されます。

製品名の記載について

本書では、次の略称を使用しています。

名称	略称
Windows Vista	Windows Vista または Windows
Windows XP	Windows XP または Windows
Microsoft Office Excel 2007	Excel 2007 または Excel
Microsoft Office Excel 2003	Excel 2003 または Excel
Windows Internet Explorer 7	Internet Explorer 7 または Internet Explorer
Windows Internet Explorer 6	Internet Explorer 6 または Internet Explorer
Adobe Reader 7	Adobe Reader 7 または Adobe Reader
Adobe Reader 6	Adobe Reader 6 または Adobe Reader

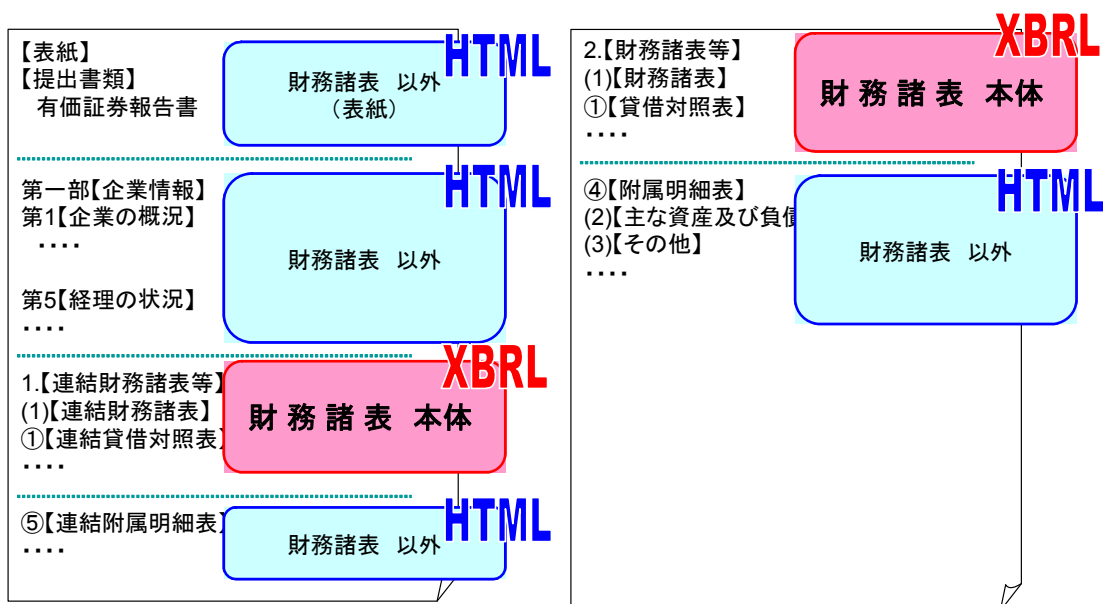
はじめに

1 提出書類作成作業の手順

XBRL データ(報告書インスタンス、企業別タクソノミ)以外の提出書類データ(HTML、PDF)の作成条件について説明します。

新 EDINET において提出書類データは、現行 EDINET と同様に HTML 形式で作成します。ただし有価証券報告書等一部の様式では、財務諸表部分を XBRL 形式で作成します。XBRL 形式による作成範囲については『EDINET 概要書』を参照してください。

有価証券報告書(「企業内容等の開示に関する内閣府令第三号様式」)における HTML および XBRL の作成範囲を図に示すと以下のようになります。



なお、書類の提出は以下のような手順となります。

本マニュアルでは、書類の作成作業である以下の『1 フォルダの準備』および『2 提出書類データの作成』について説明しています。

1 フォルダの準備

提出する書類にあわせ、提出用のフォルダをコンピュータ内に作成します。

詳しくは、『1章 フォルダの準備』(p.3)をご覧ください。

2 提出書類データの作成

提出する書類データを作成します。

書類データを作成する場合は、作成仕様に従い、作成してください。

XBRL データの作成

XBRL データの提出が必要な提出書類の場合に作成します。詳しくは、『企業別タクソノミ作成ガイドライン』および『報告書インスタンス作成ガイドライン』をご覧ください。

XBRL 以外のデータの作成

XBRL 以外の提出書類データ(HTML、PDF等)および表示情報ファイルを作成します。詳しくは、『2章 提出書類の作成』(p.15)『3章 XBRL からHTML への表示変換ガイド』(p.60)『付録』(p.141)をご覧ください。

3 提出書類データの提出

作成した提出書類データを提出します。書類内容のチェックは EDINET 上で行います。エラーが表示された場合には、提出書類データをご確認ください。

※詳しくは、『書類提出 操作ガイド』をご覧ください。

1 章

フォルダの準備

1 使用するフォルダについて

提出する書類ごとに、フォルダを作成します。ここではフォルダを準備する手順について説明します。

1-1 必要なフォルダ一覧

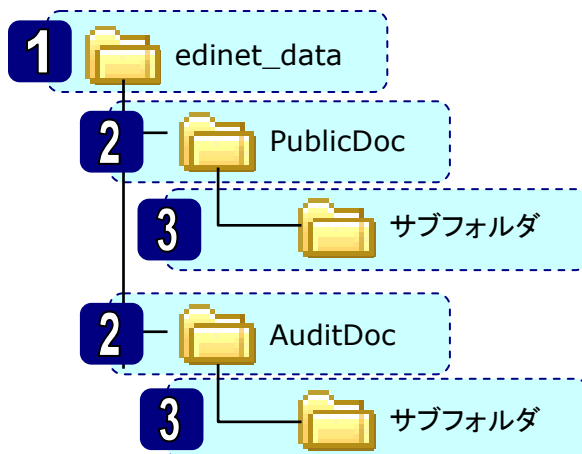
書類提出時に必要なフォルダについて説明します。

必要となるフォルダは、提出書類種別および日本語による書類提出なのか、あるいは英語による書類提出なのかによって異なります。日本語で書類を提出する方は、『1-1-2 日本語による提出書類』(p. 7)、英語で書類を提出する方は、『1-1-3 英語による提出書類』(p. 9) をご覧ください。

1-1-1 フォルダ構成と特長

各フォルダは、以下のような特長があります。

● フォルダの構成について



No	フォルダ構成	特長	フォルダ名の制限事項
1	ルートフォルダ	PublicDoc フォルダや AttachDoc フォルダ等を格納するフォルダです。	任意のフォルダ名を設定できます。
2	PublicDoc、AttachDoc など	各提出書類データを格納するフォルダです。	名前が決められています（半角英字、大文字／小文字も含む）。ルートフォルダの直下には、設定されたフォルダ名以外のフォルダを作成することはできません。
3	サブフォルダ	各提出書類データを格納するフォルダです。	サブフォルダは作成仕様に従い、フォルダ名を設定してください。サブフォルダの数は任意です。※1 ※2

※1 サブフォルダ名の設定方法は『1-2-2 サブフォルダ名の指定』(p.11)をご覧ください。

※2 XBRL フォルダの場合、サブフォルダは「PublicDoc」または「EnglishDoc」となります。詳しくは『9 XBRL』(p.55)をご覧ください。



Excel や Word 等で作成されたデータについて

外国において開示が行われている有価証券報告書等に類する書類が Excel 形式や Word 形式で開示されている場合、Microsoft Excel や Microsoft Word 等で作成されたデータは PDF 形式に変換後、「EnglishDoc」フォルダまたは「AttachDoc」フォルダに保存します。

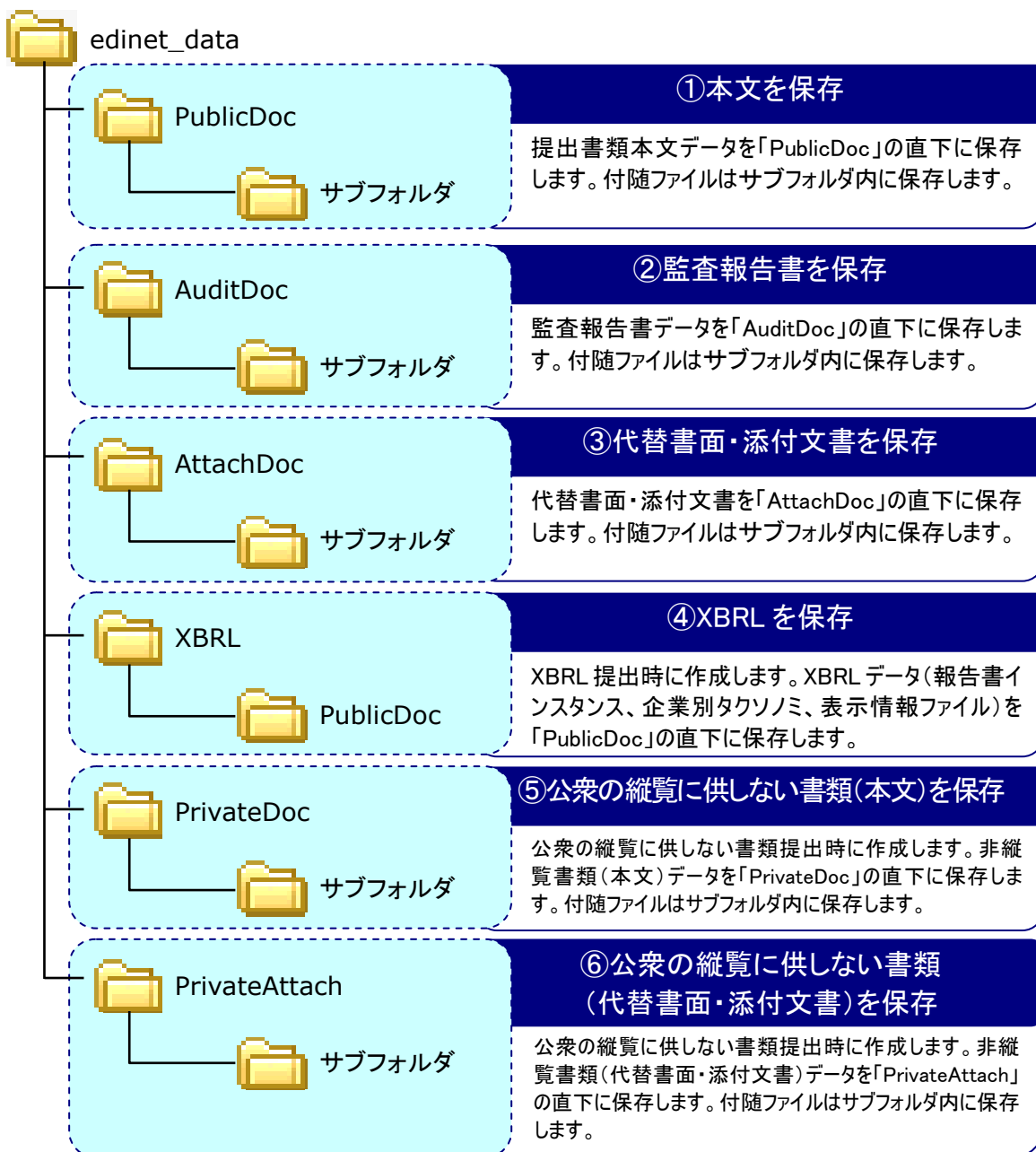
1-1-2 日本語による提出書類

日本語による書類を提出する場合は、以下のようなフォルダを作成します。

次図は「edinet_data」というルートフォルダの配下に、各提出用フォルダを作成した場合の例です。

※「サブフォルダ」と記述されている箇所は、必要に応じて、任意のサブフォルダを作成できます。サブフォルダの名称等の設定方法は『1-2-2 サブフォルダ名の指定』(p.11)をご覧ください。

● 日本語による書類を提出する場合のフォルダの構成



各フォルダには、以下のファイル形式のファイルを格納できます。

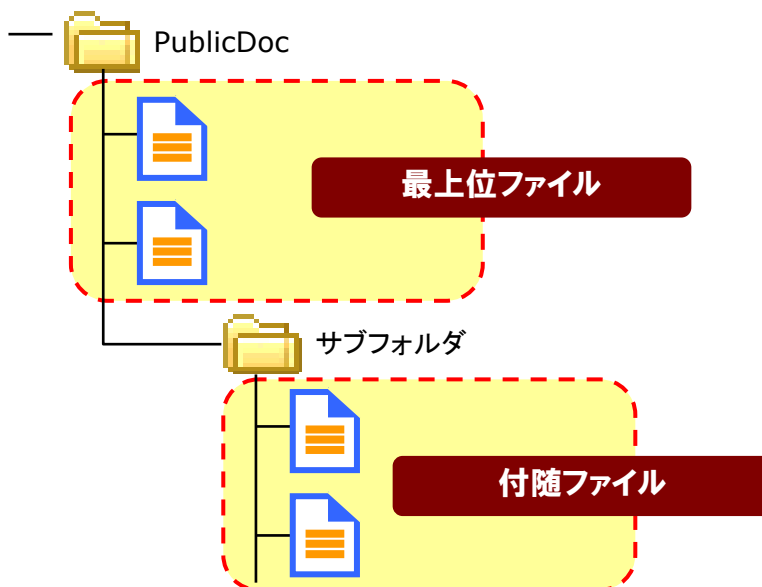
フォルダ名	フォルダ直下(最上位ファイル)	サブフォルダ(付随ファイル)
①PublicDoc	HTML	HTML JPEG GIF
②AuditDoc	HTML	HTML
③AttachDoc	HTML PDF	HTML JPEG GIF
④XBRL	—	XML XBRL XSD
⑤PrivateDoc	HTML	HTML JPEG GIF
⑥PrivateAttach	HTML PDF	HTML JPEG GIF

※上記に記載しているファイル形式以外のファイルを格納し、EDINETへ送信するとエラーとなります。



「最上位ファイル」と「付随ファイル」

各提出書類データを格納するフォルダ直下に保存されるファイルを「最上位ファイル」といいます。また、各フォルダ内にサブフォルダを作成し、最上位ファイルに付随(リンク)するファイルを保存することが可能です。サブフォルダに保存されたファイルを「付随ファイル」といいます。以下は PublicDoc フォルダの例です。



詳しくは、『2章 提出書類の作成 3 PublicDoc 3-3 本文～最上位ファイル～』(p.33)『2章 提出書類の作成 3 PublicDoc 3-4 本文～付随ファイル～』(p.38)をご覧ください。

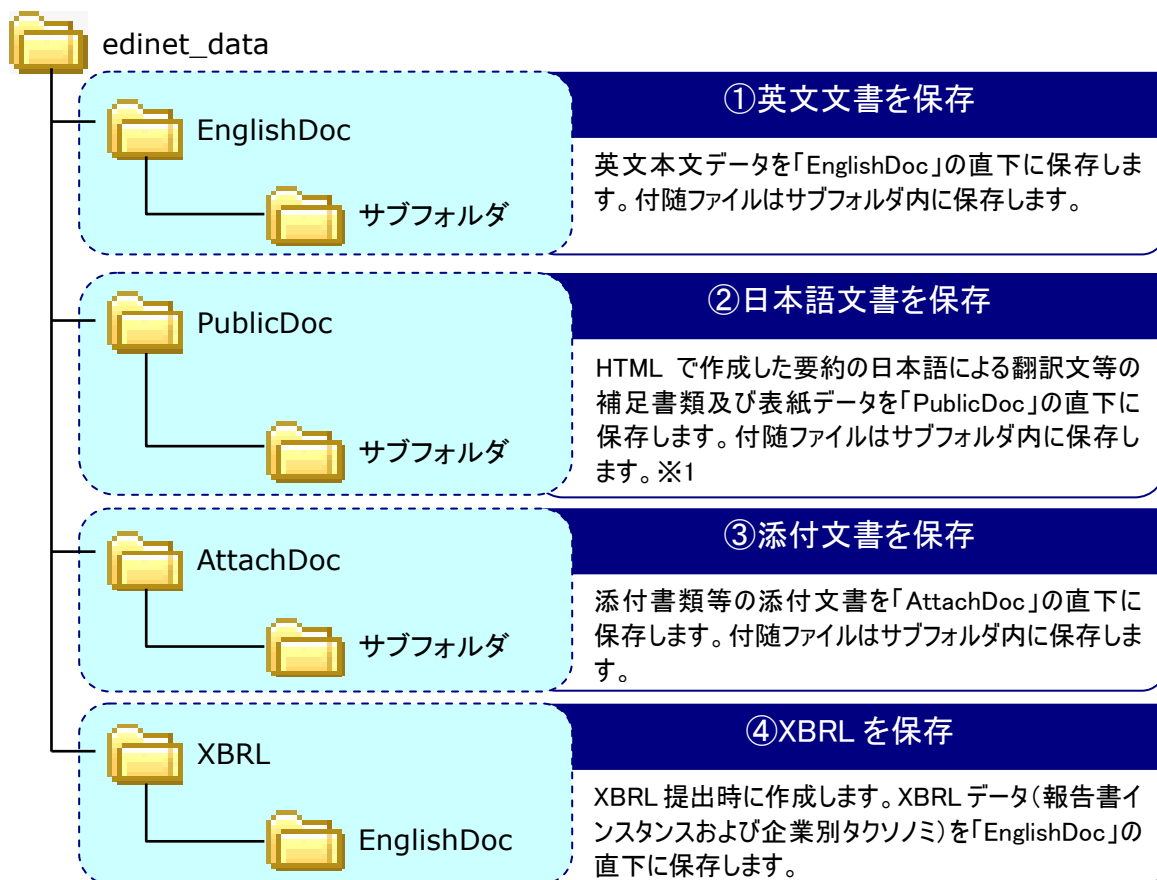
1-1-3 英語による提出書類

英語による書類を提出する場合は、以下のようなフォルダを作成します。

次図は「edinet_data」というルートフォルダの配下に、各提出用フォルダを作成した場合の例です。

※「サブフォルダ」と記述されている箇所は、任意のサブフォルダを作成できます。サブフォルダの名称等の設定方法は『1-2-2 サブフォルダ名の指定』(p.11)をご覧ください。

● 英語による書類を提出する場合のフォルダの構成



※1 PDF で作成した補足書類を提出する際は、「EnglishDoc」に保存して提出してください。その場合は、英文本文と補足書類のファイルを分けて作成し、EDINET へ送信後にそれぞれにタイトル(例「外国会社報告書」・「補足書類」等)を付けて提出してください。詳細は『書類提出 操作ガイド 3章 書類提出』をご覧ください。

また、その際は日本語文書の本文ファイルを HTML で作成し、「提出本文書(英語)を参照する旨」の内容を記載のうえ「PublicDoc」の直下に保存してください。(本文ファイルには【】で記載された目次項目が必ず1つ以上必要となりますので、ご注意ください)詳細は、『2章 提出書類の作成 3 PublicDoc』をご参照ください。

記載例:【本文】

本文は「提出本文書(英語)」を御覧ください。

各フォルダには、以下のファイル形式のファイルを格納できます。

フォルダ名	フォルダ直下(最上位ファイル)	サブフォルダ(付随ファイル)
①EnglishDoc	HTML PDF JPEG GIF XML TXT	HTML PDF JPEG GIF XML TXT
②PublicDoc	HTML	HTML JPEG GIF
③AttachDoc	HTML PDF	HTML JPEG GIF
④XBRL	—	XML XBRL XSD

※上記に記載しているファイル形式以外のファイルを格納し、EDINETへ送信するとエラーとなります。

1-2 フォルダ作成時の注意事項

提出書類データを保存する各フォルダを作成する場合、以下のいずれかの状態で提出書類データを EDINET へアップロード（送信）すると、エラーになります。アップロード（送信）前に、フォルダを確認してください。

- ・決められたフォルダ以外のフォルダを作成した場合
- ・フォルダ名を間違えて設定した場合（例：PublicDoc→PablicDoc）
- ・不要なフォルダを作成したまま提出した場合

1-2-1 ルートフォルダ名の指定

「PublicDoc」フォルダなどを格納する親フォルダ（ルートフォルダ）の名前（本マニュアルの例では「edinet_data」）は、任意の名前を設定できます。

ルートフォルダの名前を設定する場合は、様式名、提出年度や回数等を名前に設定しておく、あとで管理しやすくなります。

1-2-2 サブフォルダ名の指定

各提出書類を格納するためのサブフォルダを作成する場合は、以下の仕様に従い、フォルダ名を設定してください。

● サブフォルダ名を指定する際のルール

フォルダ名に使用できる文字	英小文字、数字 「_」(アンダースコア) 「-」(ハイフン) ※上記文字は、すべて半角文字のみ使用できます。
フォルダ名の長さ	31 文字以内(半角)

※上記に記載している使用可能文字以外の文字を使用したフォルダ名を作成し、EDINET へ送信するとエラーとなります。

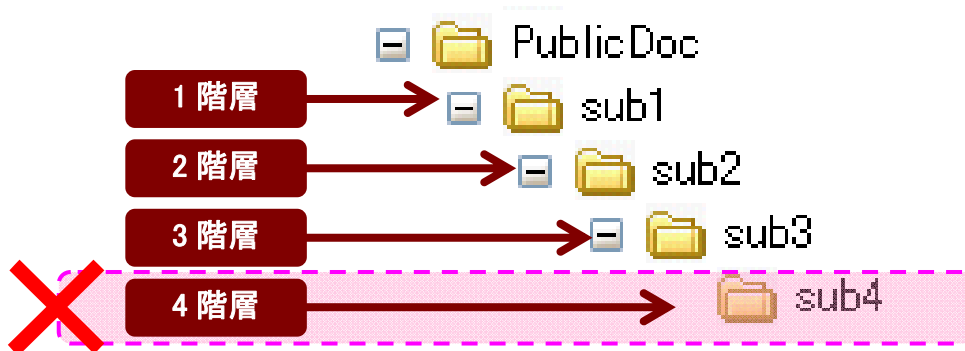
1-2-3 サブフォルダの階層について

各提出書類データを格納するフォルダ配下に、サブフォルダを複数作成することが可能です。ただし、サブフォルダ配下にさらにサブフォルダを作成する場合は、以下のように

3階層以内におさめてください。

※EnglishDoc フォルダと XBRL フォルダはこの制限に該当しません。詳しくは『4 EnglishDoc』(p.44)または『9 XBRL』(p.55)をご覧ください。

● サブフォルダの階層イメージ



1-3 フォルダの作成

ここでは、Dドライブに提出書類データを保存するフォルダ「edinet_data」を作成する場合を例に説明します。

重要 フォルダ作成時の注意

フォルダ作成後に、再度、フォルダ名、フォルダ構成を確認してください。フォルダ名、フォルダ構成などが誤っている場合、EDINETに提出できません。

フォルダ作成時の注意点については、『1-1 必要なフォルダー一覧』(p.5)『1-2 フォルダ作成時の注意事項』(p.11)をご覧ください。

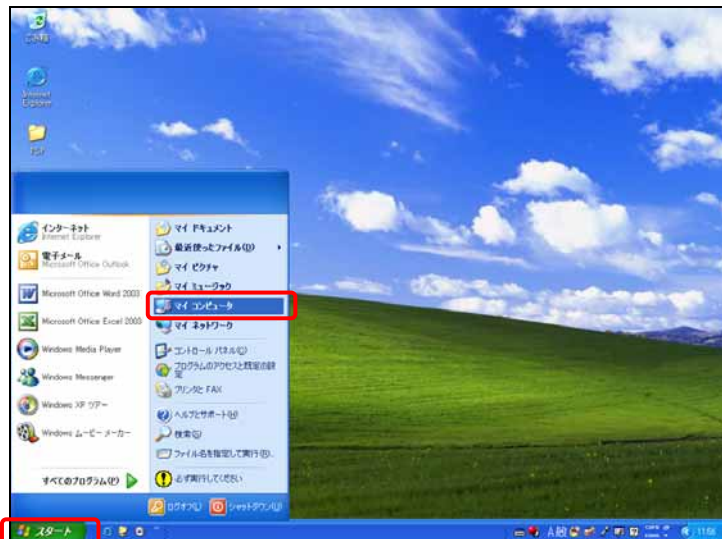
1

《スタート》をクリックし、《マイ コンピュータ》をクリックします。

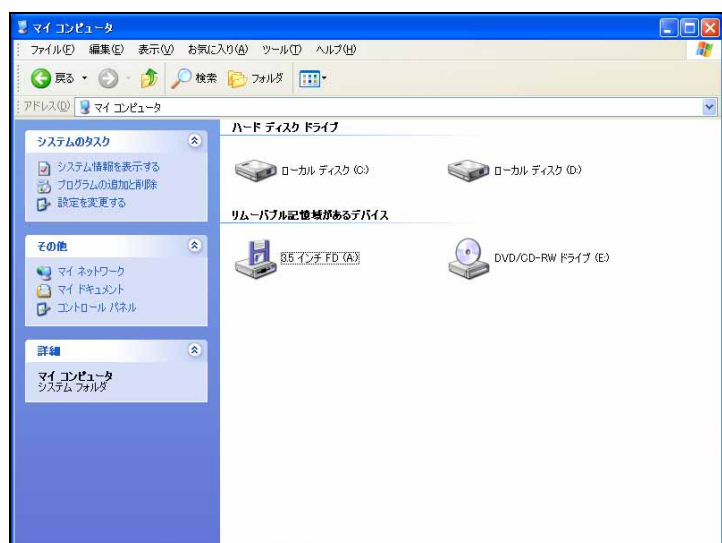
画面

POINT 

クラシック表示になっている場合は、右の画面とイメージが異なります。




「マイ コンピュータ」が表示されます。



表示方法を切り替えます。

2

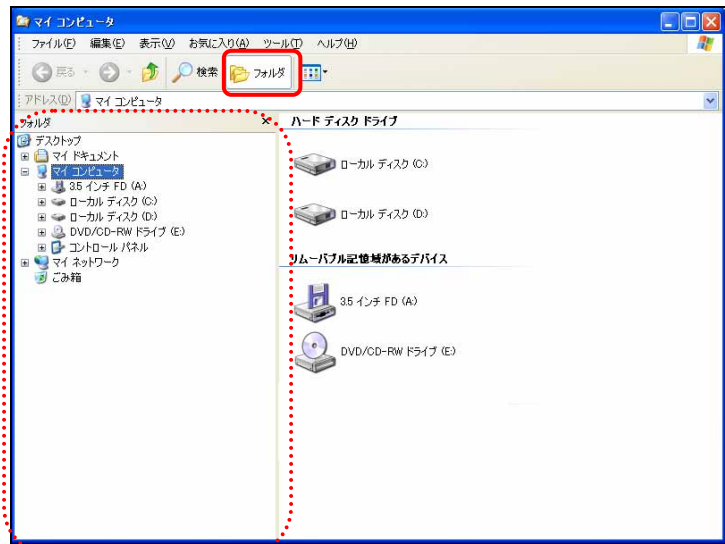
 フォルダ (フォルダ) をクリックします。

画面左側に、フォルダ一覧が表示されます。

フォルダ一覧



すでにフォルダ一覧が表示されている場合は、操作 3 に進みます。



フォルダを作成します。

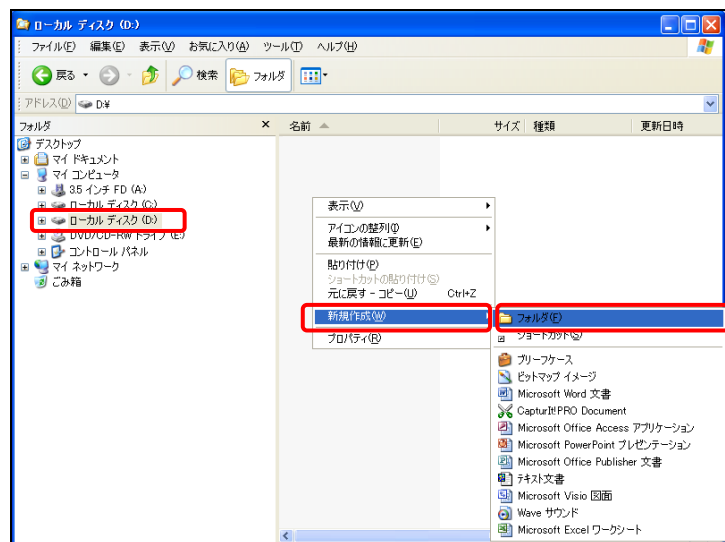
※ここでは、Dドライブに「edinet_data」という名前のフォルダを作成する例をもとに説明します。

3

画面左側のフォルダ一覧から、「ローカルディスク(D:)」をクリックします。

4

画面右側の一覧(アイコンのないところ)を右クリックし、ショートカットメニューの《新規作成》から《フォルダ》をクリックします。



《新しいフォルダ》が作成されます。



フォルダ名を設定します。

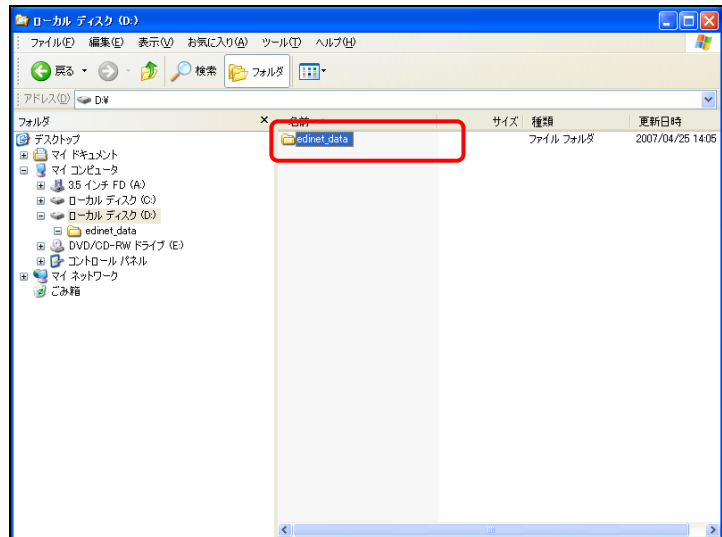
5

「edinet_data」と入力し、【Enter】キーを押します。

フォルダ名



フォルダ名は任意の名前を設定可能です。フォルダ名を設定する場合は、『1-2 フォルダ作成時の注意事項』(p.11)をご覧ください。



「edinet_data」フォルダが作成されます。

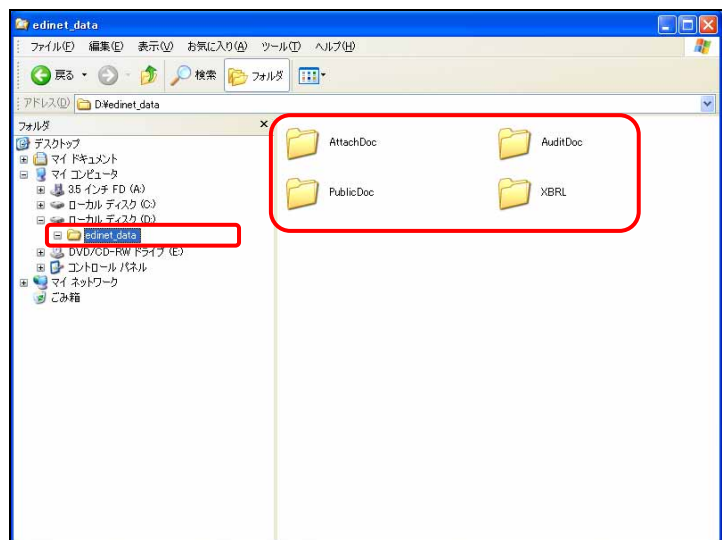
各種提出書類データを格納するフォルダを同じ要領で作成します。

6

画面左側のフォルダ一覧から、「edinet_data」フォルダをクリックします。

操作 4～5 を繰り返し、以下のフォルダを作成します。

AttachDoc
AuditDoc
PublicDoc
XBRL



フォルダの作成

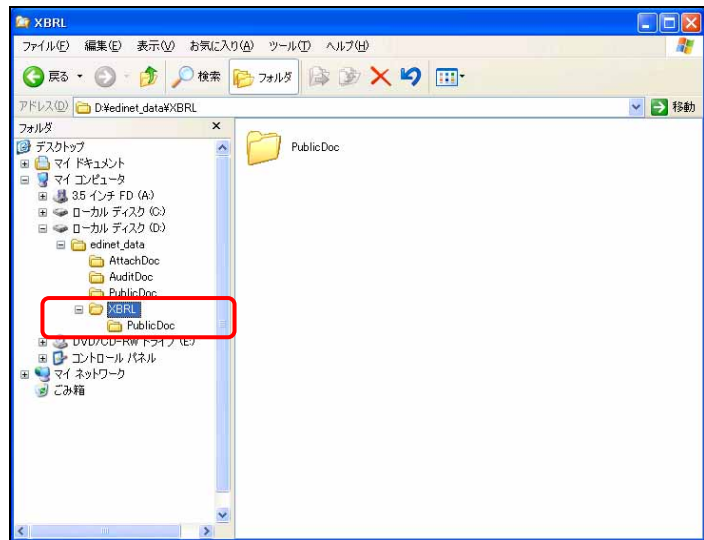


提出書類を格納するために必要となるフォルダのみ作成し、不要な場合は作成しないようにしてください。空のフォルダがある場合は、提出書類データをEDINETへアップロード(送信)した際に、エラーになります。

《XBRL》フォルダの配下に《PublicDoc》フォルダを同じ要領で作成します。

7

《XBRL》フォルダをクリックします。
操作4～5を繰り返し、《PublicDoc》フォルダを作成します。

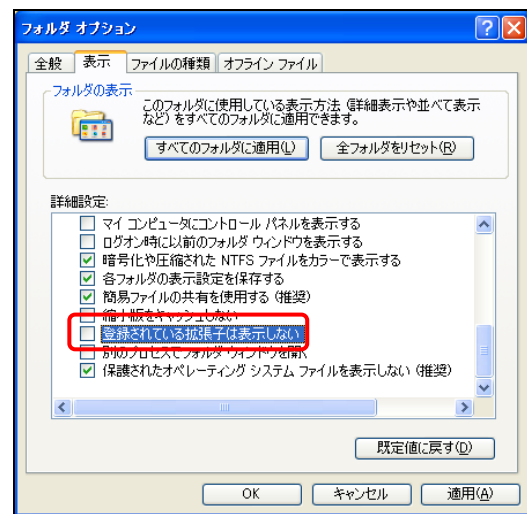


POINT ファイルの拡張子の表示について

次の操作のため、ファイルの拡張子を表示させるように設定しておきます。

※この設定は、提出書類データを作成する場合に、データが正しい拡張子で保存されているかどうか確認するためにも有効です。

- ① [マイ コンピュータ]のメニューバーから《ツール》の《フォルダオプション》をクリックします。
- ② [フォルダ オプション]の《表示》タブの《詳細設定》の一覧から《登録されている拡張子は表示しない》をにし、 (OK)をクリックします。



2 章

提出書類の作成

1 提出書類データ作成前の準備

提出書類データを作成する前に、以下のソフトウェアや書類などを準備してください。

1-1 提出書類に係る法令などの確認

根拠となる法令等を確認し、提出する書類を確定します。また、提出期限等も確認しておきます。

1-2 ソフトウェアの用意

HTML ファイル等を作成するための、テキストエディタ等を用意します。
必要に応じて、XBRL データを作成するためのツール等および PDF ファイルを作成するための PDF 作成ツール並びに画像加工ソフトウェア等を用意します



各ソフトウェアの操作方法について

使用するソフトウェアの操作方法については、各ソフトウェアのヘルプやマニュアルまたは関連書籍等でご確認ください。

1-3 提出書類様式のダウンロード

EDINET のホームページから、提出書類本文の雛形となる様式をダウンロードすることができます。

詳しくは『書類閲覧 操作ガイド 4章 ダウンロード』をご覧ください。



その他の様式について

EDINET からダウンロードできる様式は代表的な様式のみです。

EDINET のホームページにないその他の様式については、法令等に従い提出書類データを作成してください。

1-4 表示情報ファイルサンプルのダウンロード

XBRL で作成された財務諸表等の表示方法を設定する表示情報ファイルサンプルをダウンロードします。

詳しくは『3章 XBRL から HTML への表示変換ガイド 1-2 表示情報ファイルサンプルのダウンロード』(p. 66) をご覧ください。

2 提出書類データの作成仕様

提出書類データを作成する場合の基本仕様について説明します。

2-1 ファイル作成時の注意

2-1-1 総ファイルサイズについて



提出書類データの総ファイルサイズは、zip 形式で圧縮後にファイルサイズが **32MB(メガバイト)以下**となるように作成します。

2-1-2 ファイル名について

提出書類データ（HTML ファイル、PDF ファイル、画像ファイル等）のファイル名は、以下の仕様に従い、設定してください。

- ファイル名を指定する際の仕様

ファイル名に使用できる文字	英小文字、数字 「_」(アンダースコア) 「-」(ハイフン) ※上記文字は、すべて半角のみ使用できます。
ファイル名の長さ	31 文字以内(半角) ※拡張子は含みません。



ファイル名の設定について

「PublicDoc」フォルダに保存される HTML データと、「XBRL」フォルダに保存される XBRL データはファイル名の設定について上記以外の仕様があります。

HTML ファイル名の設定方法については、『3-6 本文の HTML ファイル名の設定方法』(p.40)をご覧ください。

また、XBRL データについては、『企業別タクソノミ作成ガイドライン』『報告書インスタンス作成ガイドライン』に従ってファイル名を設定してください。「表示情報ファイル」のファイル名は上記のルールではありません。詳しくは『3 章 XBRL から HTML への表示変換ガイド 1 表示情報ファイル』(p.62)をご覧ください。

2-1-3 ファイルの拡張子について

ファイル作成時に設定できる、各ファイルの拡張子は以下のとおりです。
※XBRL フォルダに格納されるファイルの拡張子については、『9 XBRL』(p.55)をご覧ください。

● 日本語による書類提出時に指定できる拡張子の一覧

ファイル種別	拡張子
HTML	.htm
GIF	.gif
JPEG	.jpg
PDF	.pdf

● 英語による書類提出時に指定できる拡張子の一覧

ファイル種別	拡張子
HTML	.htm .html .HTM .HTML
GIF	.gif .GIF
JPEG	.jpg .jpeg .JPG .JPEG
PDF	.pdf .PDF
XML	.xml .XML
TEXT	.txt .TXT

2-2 HTML ファイルについて

HTML ファイルを作成する場合は、以下のような注意事項があります。

2-2-1 記述と拡張子について

提出する HTML ファイルは、「W3C Recommendation HTML 4.01 Specification」に基づいて記述します。

EDINET では、閲覧者のユーザビリティを考慮し、HTML4.01 の規定に基づいた記述を推奨しています。また、拡張子は「.htm」を設定してください。



MEMO HTML4.01 について

HTML4.01 の詳細については、<http://www.w3.org/TR/html401/> をご覧ください。

なお、HTML4.01 では、<HTML>タグ、<HEAD>タグ、<BODY>タグの記述は省略可能と定義されていますが、EDINET へ提出いただく書類データはこれらのタグを記述してください。これらのタグの記述がないとエラーとなりますので、提出書類データ作成時にはご注意ください。



MEMO 記述時の注意について

EDINET へ HTML ファイルを提出した時および提出後の「内容確認」では、HTML ファイルの内容のセキュリティ等に係るチェックのため、属性の設定やタグ途中での改行があった場合は、修正して表示されます。

そのため、提出しようとするファイルと縦覧されるファイルのタグ設定等に相違が生じることがありますので十分ご留意のうえ作成してください。

例)同一属性が複数定義されている場合は、2 個目以降を無視する。

```
<span style="font-size:10px;" lang="jp" style="font-size:30px;" style="font-size:40px;">
```

↑ ↑ ↑
同じ属性が定義されていますので、2 目以降を無視し、以下の定義とみなします
変換後



MEMO HTML の記述について

HTML ファイルを作成する場合は、HTML の基本文法について理解しておく必要があります。

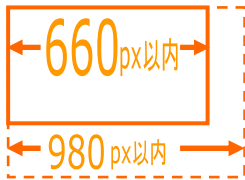
Microsoft Word 等に付属の変換機能(「Web ページとして保存」等)を利用して HTML ファイルを作成した場合は、不要な外部リンクなどを設定等していないか、HTML ファイル内で「タグ」や「ファイルの設定」「リンク先の設定」が、適切に記述されていることを確認してください。

2-2-2 ファイルサイズについて



1 ファイルあたり **1MB(メガバイト)以下**となるように作成します。

2-2-3 表示について




HTML ファイルをブラウザで表示した場合に、横幅が原則として **660px(ピクセル)以内**となるように収めてください。

※閲覧者が A4 縦で印刷した際に、すべてが印刷できる幅です。

収められない場合は、**最大 980px(ピクセル)以内**に収めてください。

※閲覧者が A4 横で印刷した際に、すべてが印刷できる幅です。

2-2-4 文字コードについて



EDINET で使用する文字コードは、「UTF-8」です。

※文字コードセットの一覧は、『5 章 その他 1 文字コードセット』(p.109)をご覧ください。

2-2-5 タグについて

HTML ファイル内に記述するタグおよびタグの属性について、次のような注意事項があります。

DOCTYPE 宣言の記載

「DOCTYPE 宣言」は、HTML ファイルの先頭に記述し、その HTML ファイルで使用している HTML のバージョンを宣言します。EDINET では 1 つの HTML ファイル内に DOCTYPE 宣言を複数記述すると EDINET へ提出書類データを送信（アップロード）する際にエラーとなります。

※HTML ファイル内に DOCTYPE 宣言の記述がない場合でも書類を提出することはできます。

正しい記述例（HTML4.01 Transitional の場合）：

```
<!DOCTYPE HTML PUBLIC "-//W3C//DTD HTML 4.01 Transitional//EN"
"http://www.w3.org/TR/html4/loose.dtd">
<html>
...
```

<Table>タグの設定

<table>タグを HTML ファイル内で使用する場合は、印刷範囲を確認し 1 つのセルの情報がページをまたがらないように記述してください。

※1 ページを超えた内容が正しく表示されなくなります。

	印刷範囲
はみ出した部分	

****解説****

枠線が<Table>タグで記述されているテーブルで、2 行目のセルが印刷範囲に収まらず、次のページに送られる例です。これはみ出した部分は提出書類データが PDF 化される際に正しく PDF 化されません。セルを分割する等の記述に変更し、ひとつのセルの高さが A4 サイズ 1 ページに収まるよう調整してください。

lang 属性の設定

日本語による提出書類を作成する場合、タグ内に設定するランゲージ属性（lang="値"）は「ja」「jp」「ja-jp」を設定できます。

記述例：

○→ <タグ名 lang="ja">… または <タグ名 lang="jp">…

×→ <タグ名 lang="en-us">…

charset 属性の設定

<meta>タグ内に設定するキャラクタセット（文字コードセット）属性（charset=値）は「UTF-8」を設定してください。

記述例：

○→<meta http-equiv="Content-Type" content="text/html; charset=UTF-8">…

×→<meta http-equiv="Content-Type" content="text/html; charset=Shift_JIS">…

使用できないタグと属性

セキュリティ対策のため、HTML ファイル内に以下のタグ、属性は使用できません。

使用できないタグの一覧

applet embed form frame frameset iframe input textarea object
plaintext pre script select

使用できない属性の一覧

onblur onchange onclick ondblclick onfocus onkeydown
onkeypress onkeyup onload onmousedown
onmousemove onmouseout onmouseover onmouseup
onreset onselect onsubmit onunload

※属性の値として「mailto」を使用し、メール送信の設定を行うことはできません。

2-2-6 プログラムの記述について

セキュリティ対策のため、HTML ファイル内にプログラム（アプレット、スクリプト、ActiveX、プラグイン等）を記述することはできません。

2-2-7 HTML ファイルからのリンク設定について

セキュリティ対策のため、HTML ファイルからほかのファイルを参照するタグを記述する際に、<a>タグおよび<link>タグの href 属性およびタグの src 属性の値に、以下を設定することはできません。

リンク先として URL は設定できません

例：次へ

リンク先はファイルでなければなりません

例：次へ

リンク先のファイル名がなく、フォルダの設定で終わっています。

リンク先に PDF ファイルは設定できません

例：次へ

リンク先は絶対パスで設定できません

例：次へ

リンク先が存在しなければなりません

例：次へ

sub1 に abc.htm が存在しなければなりません。存在しない場合はエラーになります。

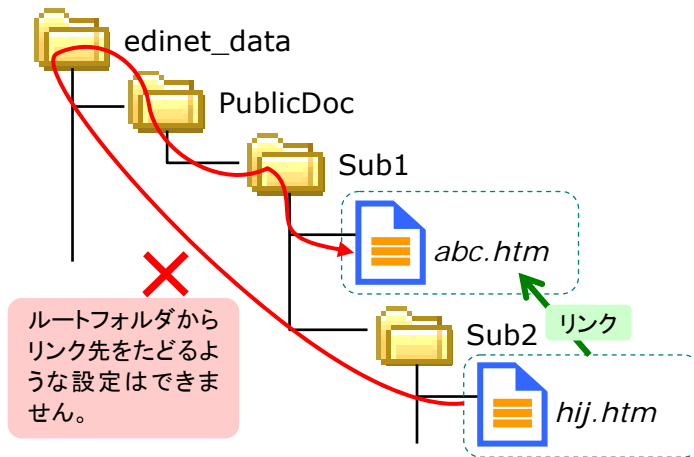
また、以下のようなリンクの指定もできませんので、ご注意ください。

****解説****

「hij.htm」ファイルから「abc.htm」ファイルに移動するリンクを「hij.htm」に記述する場合

○→次へ

×→次へ

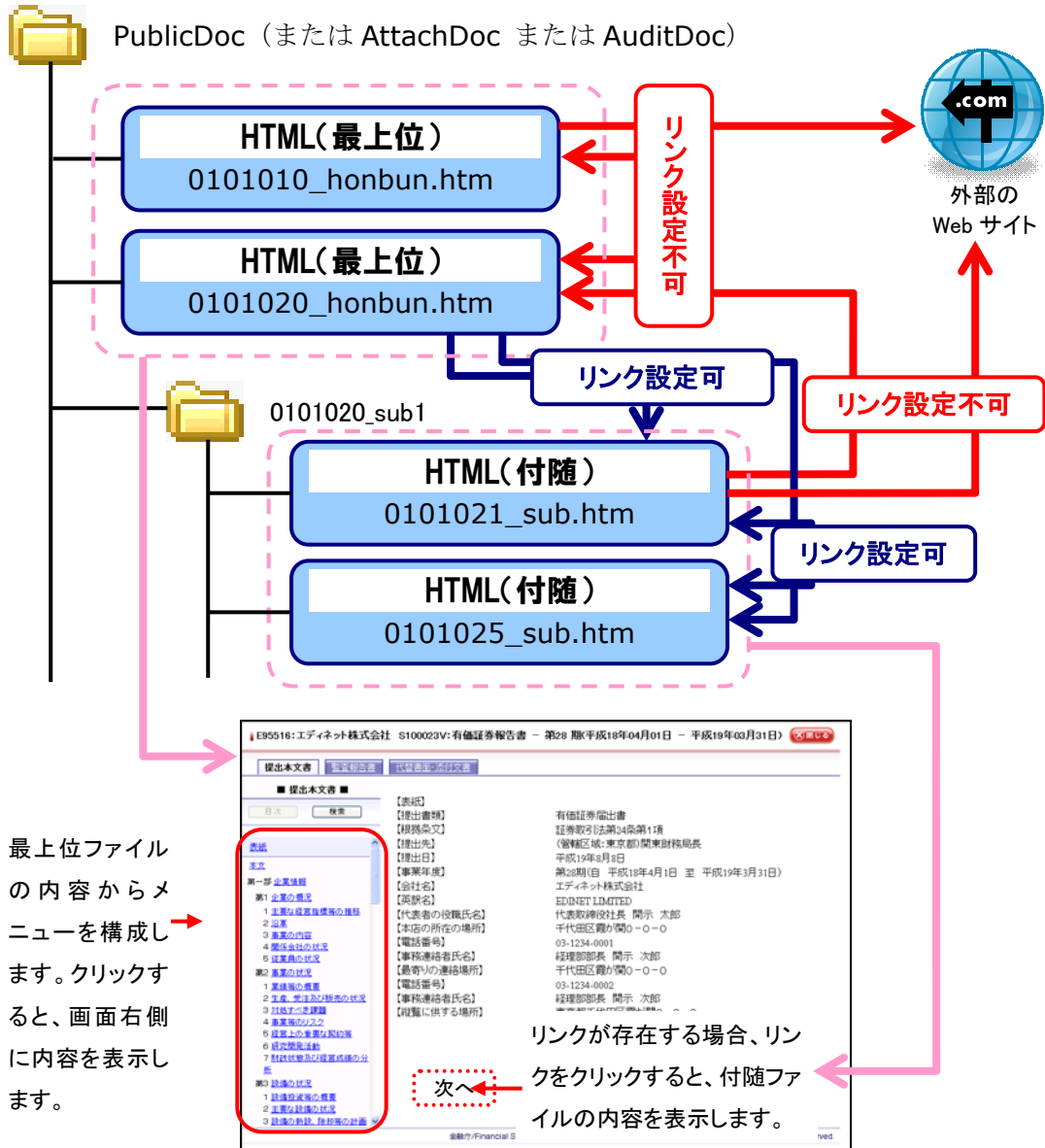


2-2-8 HTML ファイルからのリンクのイメージ

本文を作成する際、最上位ファイルに付随するファイルがある場合は、サブフォルダを作成し、最上位ファイルからサブフォルダの付随ファイルへのリンクを設定します。

リンク設定のイメージは以下のとおりです。

● 本文作成時のリンク設定のイメージ



付随ファイルへのリンク設定について

付随ファイルへのリンク設定を、関連するファイルに設定しないとその付随ファイルはどこからも開くことができないため、エラーとなり提出ができません。リンク設定を忘れないようご注意ください。

2-3 画像ファイルについて

HTML ファイルからリンク参照された図（事業系統図、ファンドの関係法人図等）に関してのみ画像ファイルの使用が可能です。画像ファイルは、サブフォルダに保存します。

2-3-1 ファイルサイズについて



1 ファイルあたり **100KB(キロバイト)以下**となるように作成します。
※また、閲覧者が印刷した際に、A4 用紙 1 ページ内にすべてが印刷できるようなサイズで作成します。

2-3-2 利用可能なファイル形式について



画像ファイルの形式は、「GIF」形式または「JPEG」形式のみ利用可能です。

※使用可能な拡張子は『2-1-3 ファイルの拡張子について』(p.21)をご覧ください。

2-3-3 画像ファイルを参照するタグの記述について

HTML ファイルから画像ファイルを参照するリンクを記述する場合、以下の注意事項があります。

その他の注意事項について、『2-2-7 HTML ファイルからのリンク設定について』(p. 25)をご覧ください。

画像ファイルを参照する場合は、タグを使用して記述してください。

記述例：

○→ ``

×→ `<INPUT TYPE="image" SRC="sub1/gazo.jpg" />`

2-4 PDF ファイルについて

PDF ファイルは、添付文書として「AttachDoc」フォルダまたは「PrivateAttach」フォルダに保存できます。なお、提出本文書として「EnglishDoc」フォルダにも保存できます。

2-4-1 ファイルサイズについて



1 ファイルあたり **5MB(メガバイト)以下**となるように作成します。

2-4-2 PDF ファイル作成時の注意事項

PDF ファイルを作成する場合は、変換するデータと Adobe Acrobat 等、PDF ファイルに変換するソフトウェアをご準備ください。

PDF ファイル作成時に以下の設定を行うと、EDINET へ書類を送信する際にエラーとなりますので、ご注意ください。

- ・「PDF1.4(Acrobat5.0)」相当以上の PDF ファイルを作成します。作成時には「**ファイル全体圧縮**」(Object Stream または Cross-Reference Stream)を使用しないでください。
※PDF ファイルへ変換する際には、PDF 変換設定を事前に確認してください。PDF ファイルへの変換設定は、各ソフトウェアの操作手順に従ってください。
- ・PDF ファイルを開くためのパスワード設定は行わないでください。
- ・PDF ファイル内に、以下の機能は利用できません。
 - 添付ファイル
 - ムービー
 - 音声注釈
 - JavaScript
- ・PDF ファイルは、他のファイルからのリンクはできません。
- ・PDF ファイル内に、外部リンクの設定はできません。

3 PublicDoc

「PublicDoc」フォルダに保存する提出本文書について説明します。

3-1 保存できるファイル

提出本文書は、「表紙」と「本文」で構成され、以下のファイルを保存します。

PublicDoc フォルダの直下 (最上位ファイルを保存)	HTML(.htm)
PublicDoc フォルダのサブフォルダ (付随ファイルを保存)	HTML(.htm)または画像ファイル(.gif, .jpg)

※サブフォルダは、3階層まで作成可能です。

3-2 表紙

表紙は、様式に規定された【表紙】で始まるファイルのことです。

表紙は提出者自身でHTMLファイルを作成するか、またはEDINET上で作成することができます。提出者自身で作成する場合は、『3-2-1 提出者自身で表紙のHTMLファイルを作成する場合の注意事項』(p. 31)『3-2-2 表紙ファイルのファイル名について』(p. 32)に注意し、作成してください。

表紙の作成にあたっては、EDINET上で公開している様式を利用することができます。

表紙は、以下のような構成となっています。

● 表紙のイメージ

【表紙】	表紙項目
【提出書類】	有価証券報告書
【根拠条文】	証券取引法第24条第1項
【提出先】	関東財務局長
【提出日】	平成18年〇〇月〇〇日
【事業年度】	第〇期（自平成17年〇月〇日 至平成18年〇月〇日）
【会社名】	〇〇〇株式会社
【代表者の役職氏名】	代表取締役 金財 一郎
【本店の所在の場所】	東京都千代田区〇〇〇
⋮	

3-2-1 提出者自身で表紙のHTMLファイルを作成する場合の注意事項

EDINETの表紙作成機能を使用せずに、提出者自身で表紙のHTMLファイルを作成する場合は以下の点にご注意ください。

- ・ 表紙データ内の最初の【 】は、【表紙】としてください。
- ・ 表紙の内容は、様式に規定されている内容と完全一致する必要があります。
- ・ 表紙データは、HTMLで記述し、ひとつのHTMLファイルにまとめ「PublicDoc」フォルダの直下に保存します。



訂正報告書等を提出する場合の表紙について

訂正報告書等を提出する場合は、元となる書類(親書類)と同じ項目の表紙を作成してください。ただし、訂正発行登録書のように法令等で表紙が定められているものは、法令等に従って作成します。

3-2-2 表紙ファイルのファイル名について

表紙ファイルのファイル名は、以下のファイル名とします。以下のファイル名以外のファイル名とすると、システム上、表紙として扱われません。

0000000 _ header.htm

①

②

③

①	0（半角ゼロ）を7つとします。
②	半角で「_（アンダースコア）header」とします。
③	拡張子を半角で「.htm」とします。



表紙を EDINET 上で作成する場合の注意事項

以下のケースに当てはまる場合は、表紙の HTML ファイルをダウンロードして編集後、提出書類データを再アップロードしてください。表紙データのダウンロードおよび再アップロードの方法は『書類提出 操作ガイド 3章 書類提出』をご覧ください。

- 表紙の各項目について2行以上に分けて作成したい項目がある場合
- 表紙項目名を法令上の読替えに従って修正を行う場合

そのほか、表紙の HTML ファイルをご使用中のコンピュータ内に保存しておきたい場合など、表紙の HTML ファイルは必要に応じてダウンロードしてご利用ください。

3-3 本文～最上位ファイル～

本文を構成するファイルの種類は、「最上位ファイル」と「付随ファイル」があります。ここでは「最上位ファイル」について説明します。

3-3-1 最上位ファイルとは

「PublicDoc」フォルダの直下に保存される HTML ファイルのことです。最上位ファイルは、【 】で括られた項目で始まるようにします。【 】で括られた項目がないファイルは、付随ファイルとして提出してください。詳しくは、『3-5 PublicDoc の構成』(p. 39) をご覧ください。

3-3-2 ファイル名について

- ・本文を構成するファイルのファイル名の設定方法は『2-1 ファイル作成時の注意 2-1-2 ファイル名について』(p. 20) および『3-6 本文の HTML ファイル名の設定方法』(p. 40) をご覧ください。
- ・本文に記載している項目順の並びとなるようにファイル名を設定してください。EDINET ではファイル名の昇順で並べ替えを行い、その順で本文が構成されます。



POINT XBRL データ提出時のファイル名について

書類提出時に、XBRL データを提出する場合には、表示情報ファイルで設定する HTML 変換する財務諸表のファイル名を考慮して設定してください。

3-3-3 目次項目について

様式に規定されている番号と【 】で括られた項目は目次として扱います。表紙ファイルは含みません。番号と【 】で括られた項目の1つ1つを「目次項目」といいます。

第一部 【企業情報】 ← 目次項目
 第一 【企業の概況】
 1 【主要な経営指標等の推移】…

様式にない目次項目を作成したい場合、項目に【 】をつけると、任意目次として作成できます。また、ファイル内に【 】で括られた項目（表紙ファイルは対象外）がある場合はシステムで抽出され、目次が作成されます。

● HTML ファイルから EDINET で変換された目次のイメージ

[HTML ファイル]

第一部 【企業情報】
 第一 【企業の概況】
 ……
 1 【主要な経営指標等の推移】
 ……
 2 【沿革】
 ……
 3 【事業の内容】 ……

[EDINET]

■ 提出本文書 ■

目次 検索

表紙

本文

第一部 企業情報

第1 企業の概況

1 主要な経営指標等の推移

2 沿革

3 事業の内容

提出本文書

【表紙】
 【提出書類】
 【根拠条文】
 【提出先】
 【提出日】
 【事業年度】
 【会社名】
 【英訳名】
 【代表者の役職】
 【本店の所在地】
 【電話番号】

目次項目の見出しによって、目次項目は字下げされて表示されます。

目次項目を作成する場合の注意事項は、以下のとおりです。


- ・【 】で括られた項目に記載できる文字数は約 80 文字までです（256 バイト以下）。
- ・【 】の行に設定する目次番号は重複・番号抜けが無いように記載してください。
目次番号は以下のものが利用可能です。

目次番号	レベル
第一部 ～ 第二十部	1 レベル
第 1 ～ 第 6 0	2 レベル
1 ～ 6 0	3 レベル
(1) ～ (6 0)	4 レベル
① ～ ⑳	5 レベル以降
(イ)、(ロ)、(ハ) … (ン)	
イ、ロ、ハ…ン	
(a) ～ (z)	
a ～ z	

※表内にある 5 レベル以降の目次番号は、任意で指定可能で記述順でレベル付けされます。また、指定されている記号や番号以外を目次番号として記述した場合はレベルが設定されません。

重要 目次項目に指定できる文字種について

目次項目に設定できる文字種は、全角または半角のみです。半角と全角文字の組み合わせは使用できません。括弧を使用する場合も同様に、左括弧、右括弧に全角文字と半角文字の組み合わせは使用できません。

使用不可の例：**60** **()**

 ↑ ↑ ↑ ↑
 全角 半角 全角 半角



目次項目について該当する記載内容がない場合

本文中に記述する【】の行を「目次項目」と呼びます。目次項目は「【 】で括られた項目」と、【 】で括られた項目の前につく「目次番号」で構成されます。

ある目次項目について、該当する記載内容がない場合は、目次項目の次の行に以下のいずれかの文言を入力します。これらの文言を入力することで、次の同レベルの目次項目まで目次チェックは行われません。また、該当する目次項目の下位レベルの目次項目は削除しておきます。

記載事項なし。	記載事項はありません。	記載事項なし	記載事項はありません
該当事項なし。	該当事項はありません。	該当事項なし	該当事項はありません
該当なし。	該当なし		

- 本文ファイルには、目次項目以外の場所に【 】を使用することはできません。本文ファイル内に、【 】で括られた項目を参照した記述をする場合は【 】を外して使用してください。

- 【 】で括られた項目内にさらに【 】を記述することはできません。
使用不可の例： 【 企業 【 情報 】 】

- 同一行内に【 】で括られた項目を複数記述することはできません。
使用不可の例： <H3>【企業情報1】および【企業情報2】</H3>

- 目次番号と目次項目の間にタグやタグを記述することはできません。
使用不可の例： 第一部・・・【企業情報】・・・

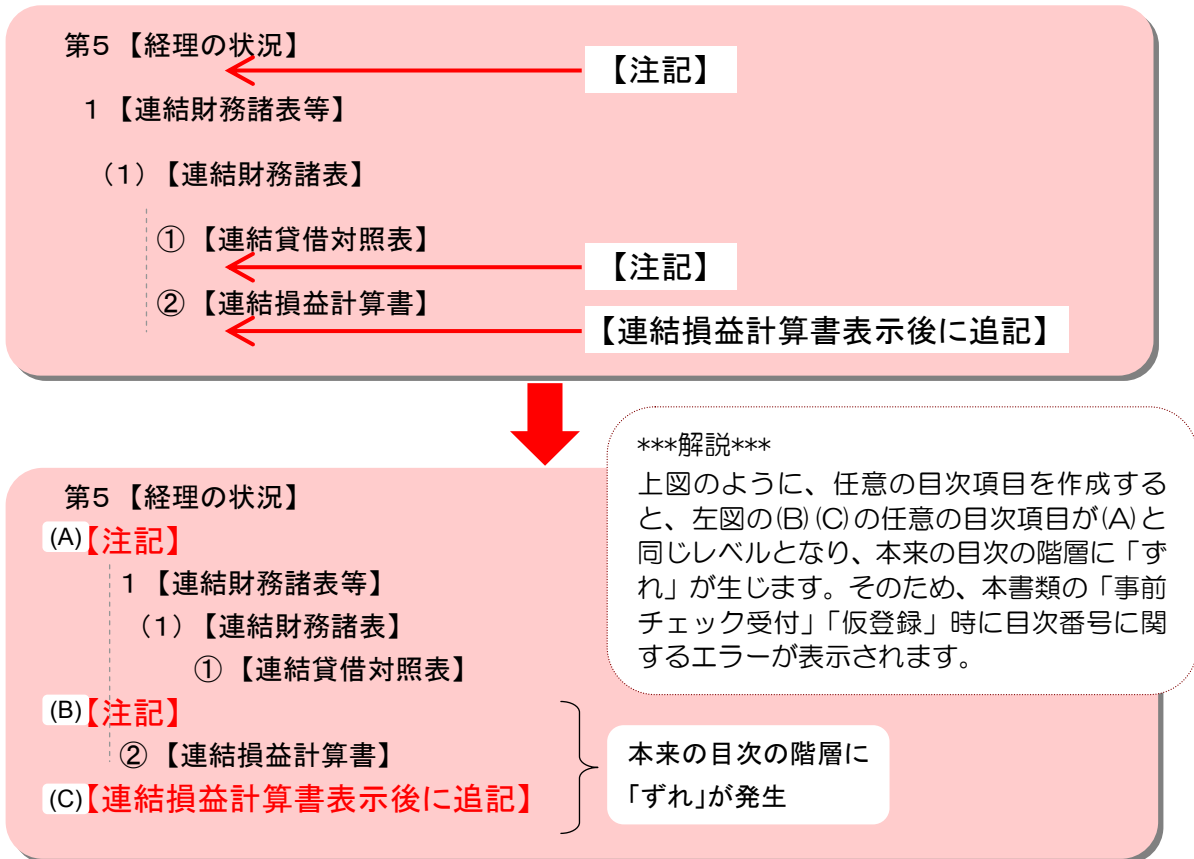
- 【 】で括られた項目内にタグを記述することはできません。
使用不可の例： 【 企業 情報】



任意の目次項目を作成する場合

【 】で括られた項目で、目次番号を利用しない項目を利用すると、その目次項目は、最初に現れた【 】の直前の目次項目の次のレベルとして扱われます。2つ目以降に記載された番号なしの目次項目は、最初に現れた【 】の直前の目次項目と同じか、それより上のレベルの目次が出現するまで、1つ目に記載された番号なしの目次項目と同じレベルとして扱われます。

そのため、番号の振られた目次項目の途中で、番号なしの目次項目を挿入すると、本来の番号で管理している目次の階層にずれが生じます。番号なしで【 】を使用する際は、前後の目次レベルを注意して記述してください。



XBRL データに続く項目について

財務諸表を XBRL データで提出する場合には、当該財務諸表の間に挿入する項目及び後に続く項目は別途 HTML データとして作成することとなります。当該 HTML データは「最上位ファイル」となるため、当該項目は【 】で括られた項目で始まる必要があることに注意してください。

なお、通常、財務諸表に続く次のような項目については、【 】を付すことが適当です。

- ・【継続企業の前提に重要な疑義を抱かせる事象又は状況】
- ・【重要な会計方針】
- ・【会計方針の変更】
- ・【注記事項】

3-3-4 記述について

本文内容を記述する場合、以下の点も参考にしてください。



金額の記述

金額について記述する場合は、以下の形式で記述します。

999,999,999,999 円

999,999,999 千円

999,999 百万円



日付の記述

日付について記述する場合は、以下の形式で記述します。

平成 yy 年 mm 月 dd 日

yyyy 年 mm 月 dd 日

※yy(年)、mm(月)、dd(日)の前ゼロ表記の省略はいずれも可能です。



「次へ」リンクの作成

HTML 上に「次へ」というリンクを設定し、次ページに遷移するように設定したい場合は、以下の形式で記述します。

```
<A href="リンク先ファイルの相対パス・ファイル名">次へ</A>
```

3-4 本文～付随ファイル～

「付随ファイル」について説明します。

3-4-1 付随ファイルとは

最上位ファイルからリンク参照されるファイルのことです。

「PublicDoc」フォルダ直下に保存された本文 (HTML ファイル) に付随する「付随ファイル」(最上位ファイルに関連づけられた HTML ファイルや画像ファイル (GIF 形式、JPEG 形式)) がある場合は、「PublicDoc」フォルダの配下に任意のサブフォルダ (フォルダの名称は任意) を作成し、その中に保存します。

その際には、「PublicDoc」フォルダ直下に保存された HTML ファイルからリンク参照できるように、HTML ファイルにリンク設定してください。

詳しくは、『3-5 PublicDoc の構成』(p. 39) をご覧ください。

3-4-2 ファイル名について

- ・ 付随ファイルのファイル名の設定方法は『2-1 ファイル作成時の注意 2-1-2 ファイル名について』(p. 20) および『3-6 本文の HTML ファイル名の設定方法』(p. 40) をご覧ください。
- ・ 本文に記載している項目順の並びになるように付随ファイルのファイル名を設定してください。

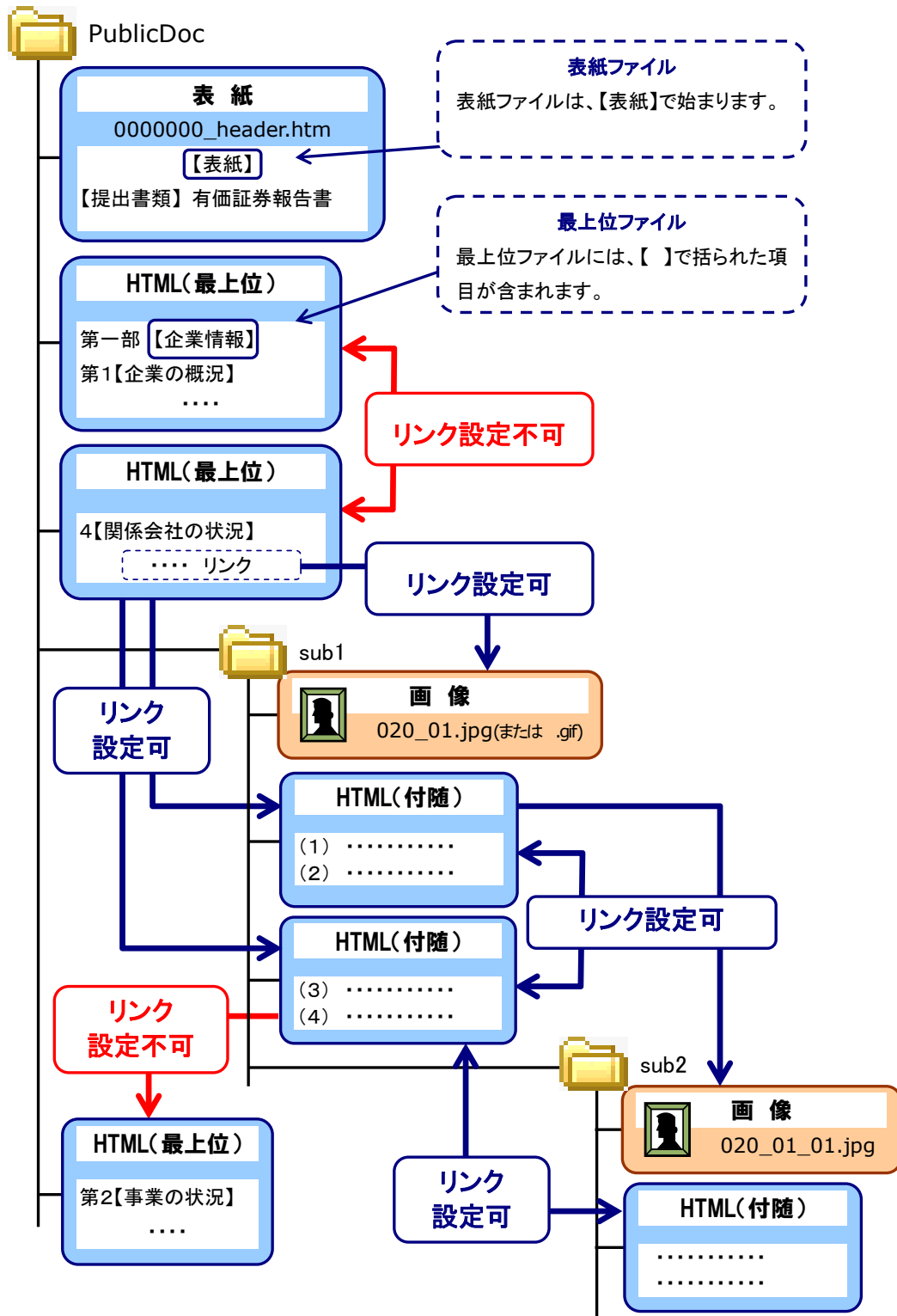
3-4-3 フォルダ名について

フォルダを作成する場合は、『1章 フォルダの準備 1-2 フォルダ作成時の注意事項』(p. 11) に従い、作成します。

3-5 PublicDoc の構成

「PublicDoc」フォルダに格納されるファイルは、以下のような構成です。
 リンク設定は最上位ファイルから付随ファイル、付随ファイルから付随ファイルへの設定が可能です。最上位ファイルから最上位ファイル、付随ファイルから最上位ファイルへのリンクは設定できません。

● PublicDoc フォルダ全体のイメージ



3-6 本文の HTML ファイル名の設定方法

本文の HTML ファイル名は次のように設定します。

① ② ③ ④
 XXXXX_任意名.htm

- ① 目次 1 階層 (2 桁半角数字) ※
例) 第一部の内容について書き始める場合 → 01xxxx_任意名.htm
 - ② 目次 2 階層 (2 桁半角数字) ※
例) 第 2 の内容について書き始める場合 → xx02xxx_任意名.htm
 - ③ 連番 (000 からの 3 桁半角数字)
 - ④ _ (アンダースコア) および任意のファイル名 (23 文字以内の半角英小文字、数字)
- ※書き始めの項目が含まれる目次の階層にあわせてファイル名を設定します (目次にあわせて細かくファイルを分ける必要はありません)。「00」から設定が可能です。



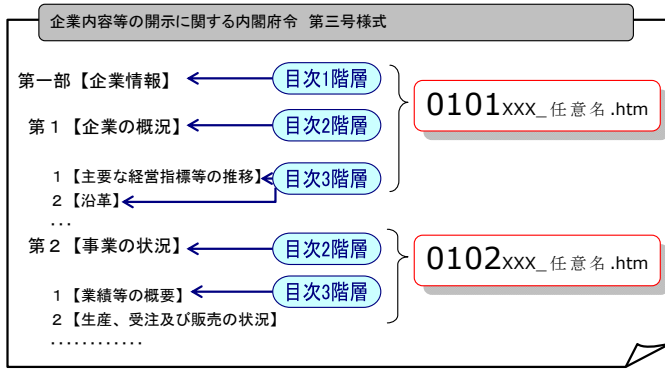
HTML ファイル名の設定例

HTML ファイル名の設定例について説明します。

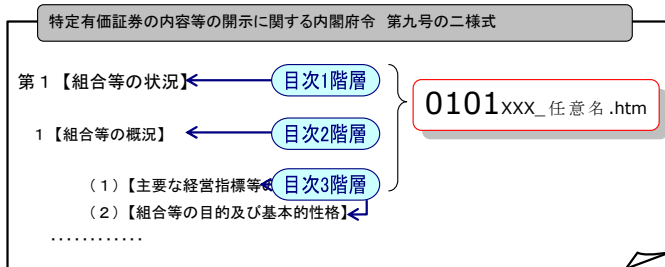
各様式には、目次項目に「レベル」があります。様式を確認し、最初に登場する目次が 1 レベル、以降、項番の種類が変わる目次項目ごとに 2 レベル、3 レベル…となります。たとえば企業内容等の開示に関する内閣府令 第三号様式の場合は、以下の表にある目次項目があり、レベルは以下のようになります。

様式の目次	レベル
第一部【…】	1 レベル (目次 1 階層)
第 1【…】	2 レベル (目次 2 階層)
1【…】	3 レベル (目次 3 階層)
(1)【…】	4 レベル (目次 4 階層)
①【…】	5 レベル (目次 5 階層)

HTML ファイル名で使用する目次階層は目次 1 階層と目次 2 階層のみです。よってファイル名の設定例は次のようになります。



以下の「特定有価証券の内容等の開示に関する内閣府令 第九号の二様式」は、「企業内容等の開示に関する内閣府令 第三号様式」にある「～部」の1レベルがなく、2レベルから目次が始まっています。この場合は、2レベル以降が繰り上がり、2レベルの目次階層が目次1階層、3レベルの目次階層が2レベルになります。



また、以下の「特定有価証券の内容等の開示に関する内閣府令 第十号様式」は、目次2階層を含まず、目次1階層のみを1つのファイルにする場合の例です。

目次1階層にあたる内容について多くを記述し、規定のファイルサイズに達したため、目次2階層以降を別ファイルとします。

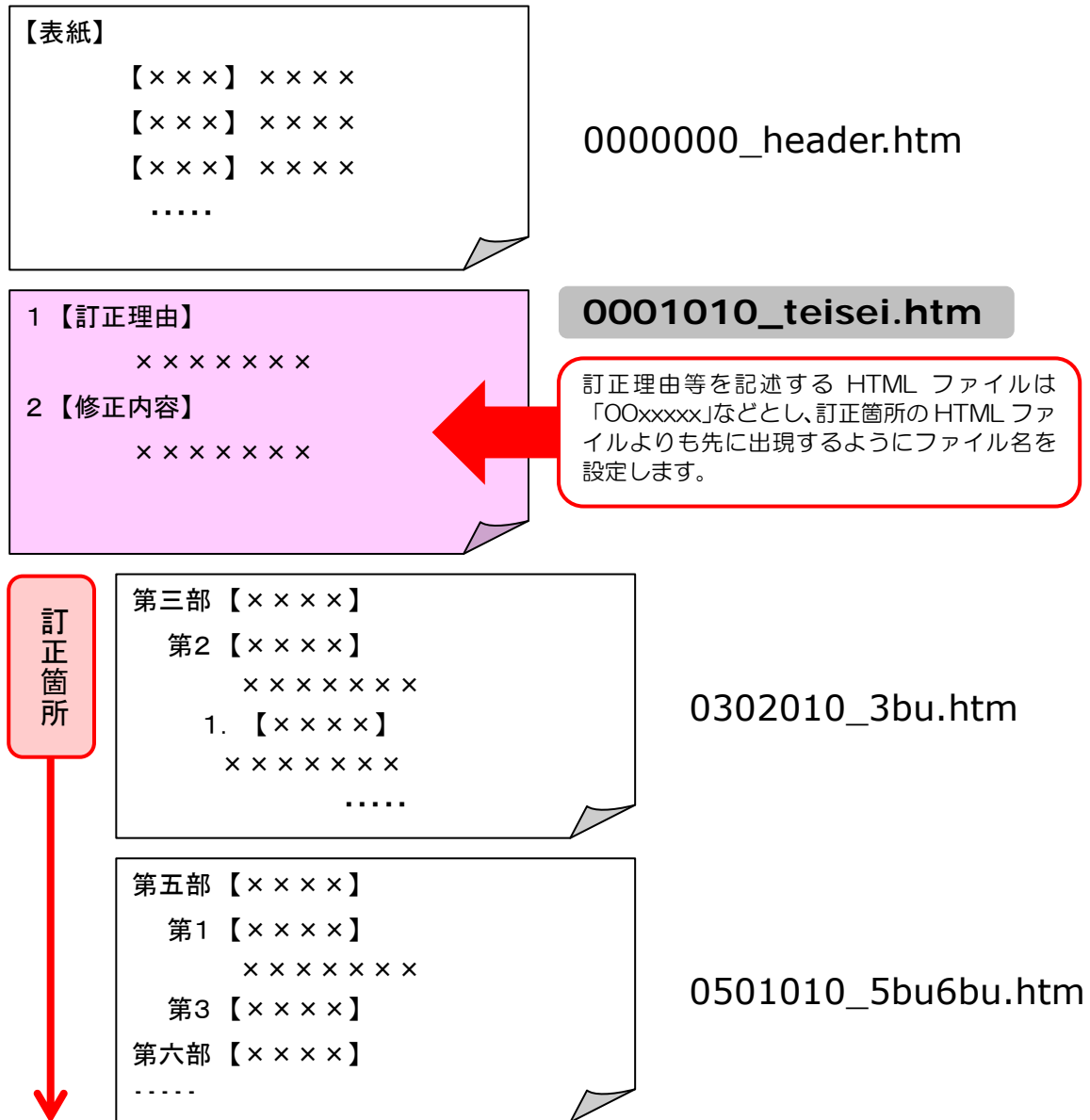
HTML ファイルに記載する内容が、目次1階層のみのため(目次2階層が含まれない)、ファイル名は「0100xxx_任意名.htm」と設定します。





訂正届出書等提出時の HTML ファイル名のつけ方について

開示された書類に係る訂正届出書等を提出する場合、HTML ファイル名は以下を参考にして設定してください。





HTML ファイルの連番のつけ方について

本文のHTMLファイルの連番部分を設定する場合は、010,011,012...のように連続した番号で設定することもできますが、次のように番号を10おきごとに設定すると、あとでファイルの挿入や、ファイルを分割する場合に、メンテナンスが容易になります。

番号を10おきごとに設定した場合	ファイルを追加分割した場合	番号を順番に設定した場合	ファイルを追加分割した場合
xxxx010.htm	xxxx010.htm	xxxx010.htm	xxxx010.htm
	xxxx015.htm		xxxx011.htm
xxxx020.htm	xxxx020.htm	xxxx011.htm	xxxx012.htm

ファイルの追加
※以降のファイル名に関係なく、「011」から「019」の間でファイル名をつけることが可能

ファイル名の変更なし

ファイルの追加

ファイル名の変更
※追加されたファイル名からの連番で変更が必要

たとえば、網掛けの箇所のファイルを、分割したい場合や、ファイルを追加したい場合、「番号を順番に連続して設定した場合」は、以降のファイル名をすべて変更しなくてはなりませんが、「番号を10おきごとに設定した場合」は、次のファイル名までに9ファイル分の空きがありますので、ファイルの追加や分割が容易に行えます。

ファイル名の設定イメージは次のとおりです。

第一部【企業情報】 第1【企業の概況】 1【主要な経営指標等の推移】 2【沿革】 ...	HTML 0101010_任意名.htm ~	ファイルサイズなどに応じて分割します。 ※なお、1つの目次項目しかない様式で1ファイルに収めようとする、規定のファイルサイズを超えてしまう場合、サイズを超えてしまう内容を別ファイルとして保存します。別ファイルとして保存された内容をサブフォルダ内に付随ファイルとして保存してください。
第2【事業の状況】 1【業績等の概要】 2【生産、受注及び販売の状況】 ...	HTML 0102010_任意名.htm ~	
第二部【提出会社の保証会社等】 第1【保証会社情報】 1【保証の対象となっている会社】 2【継続開示会社たる保証会社】 ...	HTML 0201010_任意名.htm ~	
第2【保証会社以外の会社の情報】 1【当該会社の情報の開示を要する事項】 2【継続開示会社たる当該会社】 ...	HTML 0202010_任意名.htm ~	

4 EnglishDoc

外国会社報告書等及び PDF で作成した同報告書等に係る補足書類を提出する場合に使用する「EnglishDoc」フォルダについて説明します。

4-1 保存できるファイル

「EnglishDoc」フォルダの配下には、英語で記載された提出書類データを任意のフォルダ構成で保存します。ただし、提出するファイルで、EDINET で使用可能な拡張子ではないファイルが存在する場合は、PDF 等 EDINET で使用可能な形式に変換して提出してください。また、外国会社報告書等に係る補足書類を PDF で作成し提出する場合は、EDINET へ送信後にそれぞれにタイトル（例 「外国会社報告書」・「補足書類」等）を付けて提出してください。詳細は『書類提出 操作ガイド 3章 書類提出』をご覧ください。



英語提出する書類データの拡張子について

旧 EDINET 等で提出されていた提出書類データを利用・加工して提出する場合は、拡張子が EDINET で設定する拡張子と合っているかどうかを確認してください。詳しくは『2-1-3 ファイルの拡張子について』(p.21)をご覧ください。

4-2 EnglishDoc の構成

「EnglishDoc」フォルダに格納されるファイルは、任意のフォルダ構成で任意のファイルを保存します。

4-3 ファイル名について

ファイル名やフォルダ名に使用できる文字種、文字の長さについては EDINET で設定された仕様に従って提出する必要があります。

ファイル名やフォルダ名の設定については、『1 章 フォルダの準備 1-2 フォルダ作成時の注意事項』(p. 11) および『2 章 提出書類の作成 2-1 ファイル作成時の注意』(p. 20) をご覧ください。

5 AttachDoc

「AttachDoc」フォルダに保存するファイルについて説明します。

5-1 保存できるファイル

「AttachDoc」フォルダには、「委任状」や「株主総会招集通知」などの添付文書の本文（HTML ファイルまたは PDF ファイル）を保存します。また、本文に付随ファイルがある場合は、「AttachDoc」フォルダ内にサブフォルダを作成し、その中に付随ファイルを保存します。付随ファイルがある場合は「AttachDoc」フォルダ直下に保存された HTML ファイルからリンク参照できるように、HTML ファイルにリンク設定してください。

添付文書の提出がない場合は「AttachDoc」フォルダを作成しません。

添付文書は、以下の形式のファイルを使用できます。

種別	保存先	保存できるファイル形式
本文ファイル	AttachDoc フォルダの直下に保存	HTML(.htm)または PDF(.pdf)
付随ファイル	AttachDoc フォルダのサブフォルダに保存	HTML(.htm)または画像ファイル(.gif, .jpg)

※サブフォルダは、3 階層まで作成可能です。



MEMO PDF ファイルを作成する場合の注意事項

PDF ファイル作成時の注意事項等は、『2-4 PDF ファイルについて』(p.29)をご覧ください。



「参照方式」の利用適格要件を満たしていることを示す書面

AttachDoc フォルダには、「企業内容等の開示に関する留意事項について(企業内容等開示ガイドライン) 5-30 などという「参照方式」の利用適格要件を満たしていることを示す書面」を以下の方法で作成し、保存できます。

(A) HTML 形式で作成し、「qualified.htm」という名称で AttachDoc フォルダの直下に保存してください。

(B) 企業内容等開示ガイドラインの 1 号様式の場合、EDINET 上で作成することもできます。EDINET 上で作成する場合は「qualified.htm」は AttachDoc フォルダに保存しないでください。

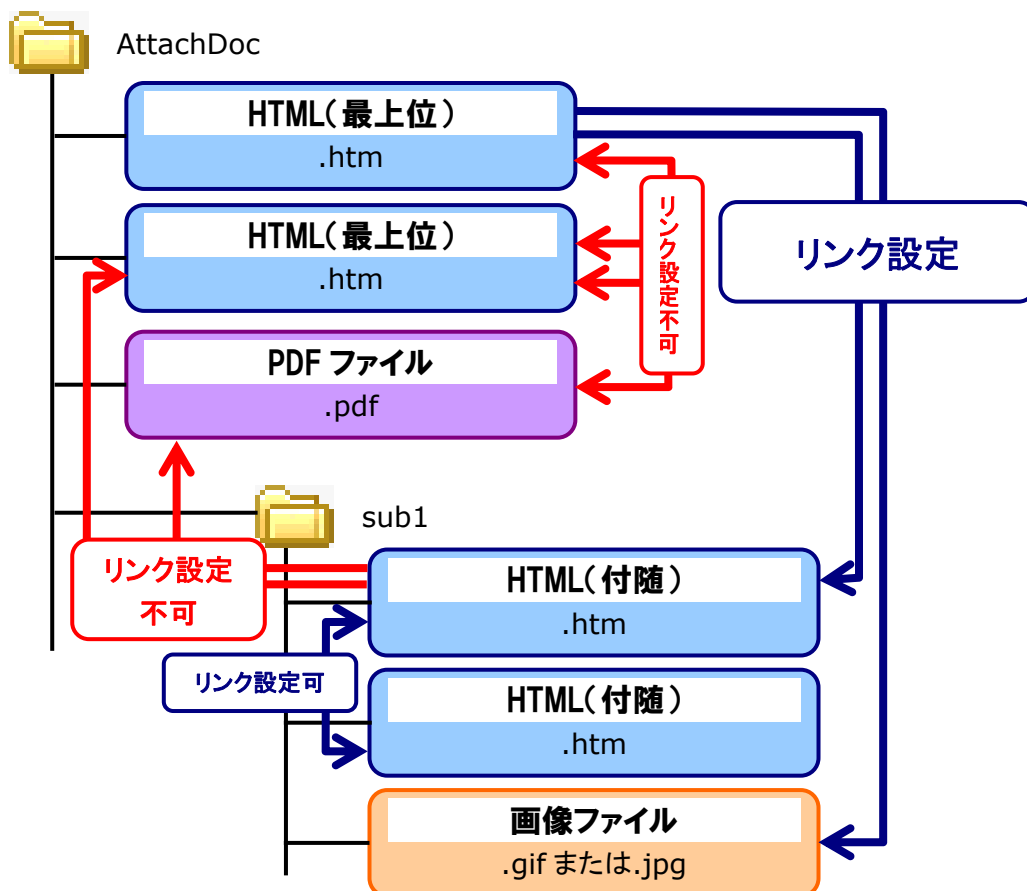
EDINET で作成する場合の操作方法の詳細は『書類提出 操作ガイド 3章 書類提出』をご覧ください。

5-2 AttachDoc の構成

「AttachDoc」フォルダに格納されるファイルの構成は以下のとおりです。

リンク設定は最上位ファイルから付随ファイル、付随ファイルから付随ファイルへの設定が可能です。最上位ファイルから最上位ファイル、付随ファイルから最上位ファイルへのリンクは設定できません。

● 「AttachDoc」フォルダの構成イメージ



5-3 ファイル名について

ファイル名は任意の名前を設定できます。
ファイル名の設定方法は『2-1 ファイル作成時の注意 2-1-2 ファイル名について』(p. 20)
をご覧ください。

6 AuditDoc

「AuditDoc」フォルダに保存するファイルについて説明します。

6-1 保存できるファイル

「AuditDoc」フォルダ直下には、「当期連結財務諸表に対する監査報告書」や「内部統制報告書に対する内部統制監査報告書」などの監査報告書の本文（HTML ファイル）を保存します。また、本文に付随ファイルがある場合は、「AuditDoc」フォルダ内にサブフォルダを作成し、その中に付随ファイルを保存します。

付随ファイルがある場合は「AuditDoc」フォルダ直下に保存された HTML ファイルからリンク参照できるように、HTML ファイルにリンク設定してください。

監査報告書の提出がない場合は「AuditDoc」フォルダを作成しません。

監査報告書は、以下の形式のファイルを使用できます。

種別	保存先	保存できるファイル形式
本文ファイル	AuditDoc フォルダの直下に保存	HTML(.htm)
付随ファイル	AuditDoc フォルダのサブフォルダに保存	HTML(.htm)

※サブフォルダは、3 階層まで作成可能です。



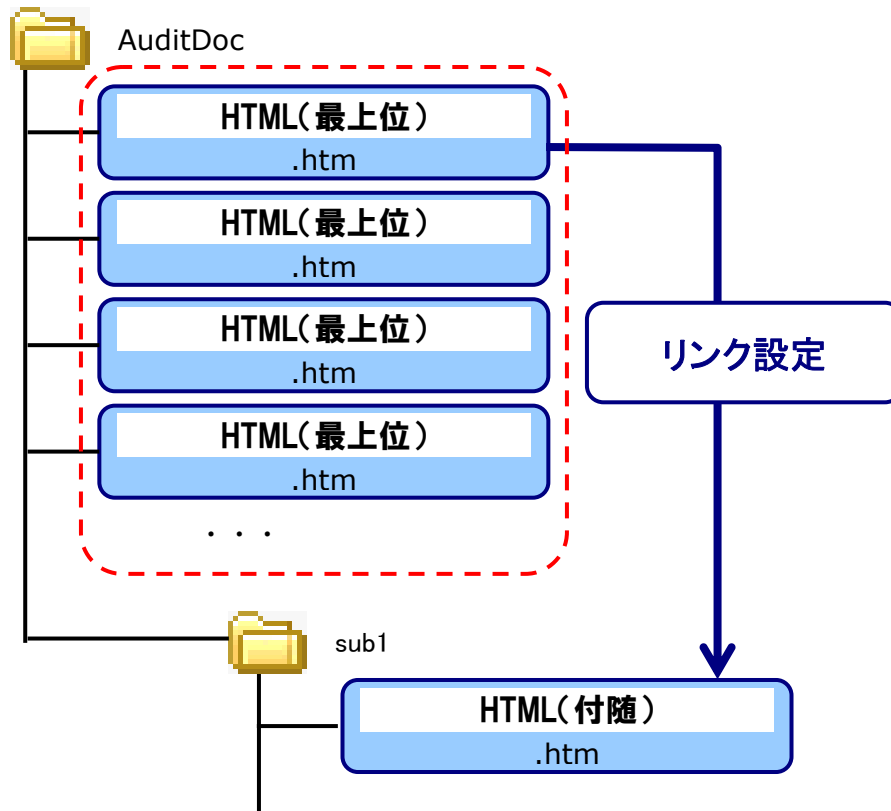
監査報告書を作成する場合の注意事項

- ・「AuditDoc」フォルダ直下に保存する HTML ファイルは、最大で 13 ファイルを保存できます。
- ・各監査報告内容について、最上位 HTML ファイルをひとつずつ用意する必要があります。
例) 前期連結監査報告書、当期連結監査報告書および四半期レビュー報告書の 3 種類を提出する場合は 3 つの HTML ファイルを作成し、提出。
- ・監査人の署名、捺印の画像データを添付する必要はありません。監査人の署名に代えて氏名を入力することができます。(電子開示手続等ガイドライン 3-6)

6-2 AuditDoc の構成

「AuditDoc」フォルダに格納されるファイルの構成は以下のとおりです。

● 「AuditDoc」フォルダの構成イメージ



6-3 ファイル名について

ファイル名は任意の名前を設定できます。ファイル名の設定方法は『2-1 ファイル作成時の注意 2-1-2 ファイル名について』(p.20)をご覧ください。

7 PrivateDoc

公衆の縦覧に供しない書類(本文)を提出する場合に使用する「PrivateDoc」フォルダについて説明します。

公衆の縦覧に供しない書類(本文)の提出は、公衆の縦覧に供しないことを財務局長等が承認した場合、または公衆の縦覧に供しない旨法令等により規定されている場合のみ行うことができます。

7-1 保存できるファイル

「PrivateDoc」フォルダの直下には、公衆の縦覧に供しない書類の本文 (HTML ファイル) を保存します。フォルダ構成およびファイル等の詳細は、「PublicDoc」と同様です。詳しくは『3 PublicDoc』(p. 30) をご覧ください。

なお、表紙ファイルは「PublicDoc」フォルダ内に作成するため、「PrivateDoc」フォルダ内への表紙作成は不要です。



公衆の縦覧に供しない書類(本文)とは

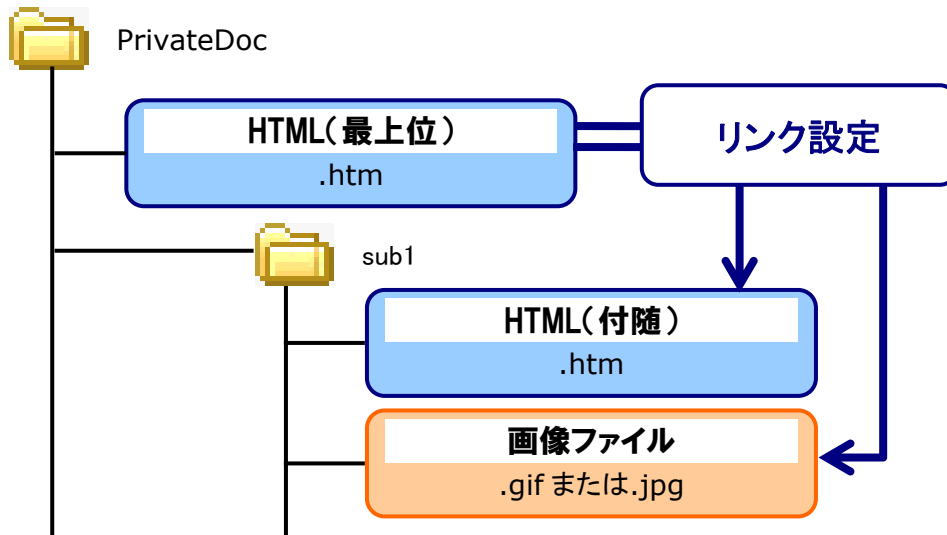
- ① 金融商品取引法第二十五条第四項の承認を受けた場合、または第二十七条の二十八第三項
- ② 発行者以外の者による株券等の公開買付の開示に関する内閣府令第三十三条第四項
- ③ 企業内容等の開示に関する内閣府令第二十一条第二項および外国債等の発行者の内容等の開示に関する内閣府令第十七条第二項

の規定に基づき、提出書類本文に公衆の縦覧に供しない部分を含む場合に作成する書類です。公衆の縦覧に供しない部分を含む本文すべてを「PrivateDoc」フォルダに保存し、「PublicDoc」フォルダには公衆の縦覧に供しない部分を除き、縦覧される本文を保存します。

7-2 PrivateDoc の構成

「PrivateDoc」フォルダに格納されるファイルの構成は以下のとおりです。

- 「PrivateDoc」フォルダの構成イメージ



8 PrivateAttach

公衆の縦覧に供しない書類(代替書面、添付文書)を提出する場合に使用する「PrivateAttach」フォルダについて説明します。

公衆の縦覧に供しない書類(代替書面、添付文書)の提出は、公衆の縦覧に供しないことを財務局長等が承認した場合、または公衆の縦覧に供しない旨法令等により規定されている場合にのみ行うことができます。

8-1 保存できるファイル

「PrivateAttach」フォルダには公衆の縦覧に供しない書類の添付文書 (HTML ファイルまたは PDF ファイル) を保存します。フォルダ構成およびファイル等の詳細は、「AttachDoc」フォルダと同様です。詳しくは『5 AttachDoc』(p. 46) をご覧ください。



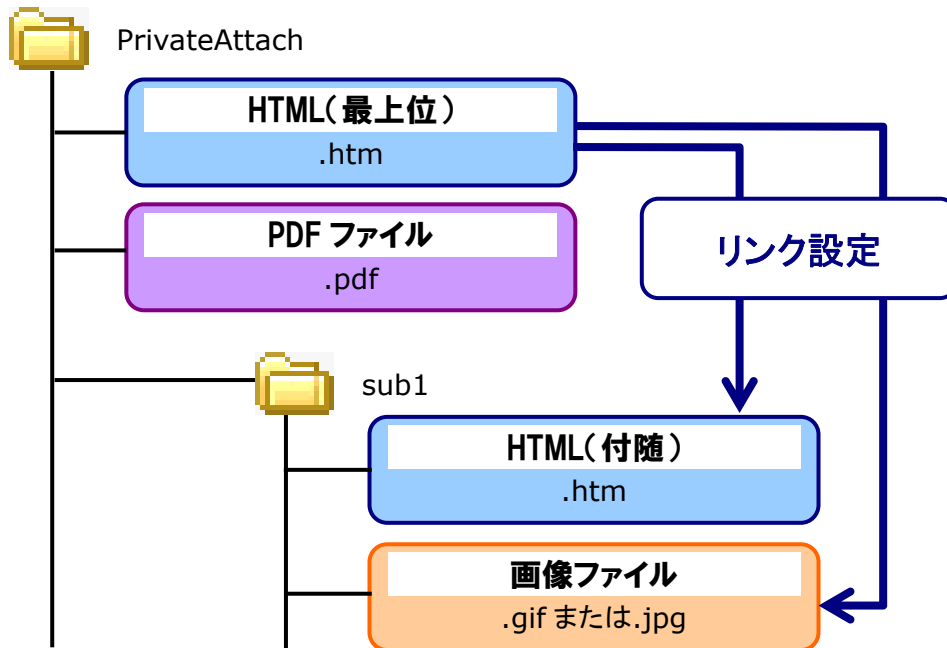
公衆の縦覧に供しない書類(代替書面、添付文書)とは

- ① 金融商品取引法第二十五条第四項の承認を受けた場合
- ② 発行者以外の者による株券等の公開買付けの開示に関する内閣府令第三十三条第四項
- ③ 株券等の大量保有の状況の開示に関する内閣府令第二条第二項
- ④ 第八条第二項の規定に基づき提出書類の添付書類に公衆の縦覧に供しない書類を含む場合
- ⑤ 企業内容等の開示に関する内閣府令第二十一条第二項及び外国債等の発行者の内容等の開示に関する内閣府令第十七条第二項の規定に基づき、届出書の添付書類の中に売出人の住所等が含まれる場合に作成する書類です。公衆の縦覧に供しない代替書面または添付書類を「PrivateAttach」フォルダに保存します。

8-2 PrivateAttach の構成

「PrivateAttach」フォルダに格納されるファイルの構成は以下のとおりです。

- 「PrivateAttach」フォルダの構成イメージ



9 XBRL

XBRL データを提出する場合に使用する「XBRL」フォルダについて説明します。

9-1 保存できるファイル

「XBRL」フォルダの直下には、XBRL データの保存はできません。以下のサブフォルダを作成し、サブフォルダの配下に XBRL データを保存します。

フォルダ名	説明
PublicDoc	日本語による書類提出の場合に作成
EnglishDoc	英語による書類提出の場合に作成

※PublicDoc、EnglishDoc の配下に、さらにサブフォルダを作成することはできません。

各フォルダに保存できるファイル形式は以下のとおりです。

ファイル種別	説明
.xbrl	インスタンスファイル
.xsd	スキーマファイル
.xml	リンクベースファイル、表示情報ファイル

※英語による書類提出の場合、表示情報ファイルを提出する必要はありません。表示情報ファイルを提出しても HTML への表示変換は行いません。



POINT XBRL データの作成について

XBRL データの作成方法の詳細については、『企業別タクソノミ作成ガイドライン』『報告書インスタンス作成ガイドライン』をご覧ください。表示情報ファイルの作成については、『3章 XBRL から HTML への表示変換ガイド 1 表示情報ファイル』(p.62)をご覧ください。



訂正報告書等を提出する場合の表示情報ファイルについて

訂正報告書等を提出する際は、XBRL データについて訂正がある場合や表示情報ファイルに訂正がある(財務諸表名や日付)場合、XBRL データおよび訂正内容を記載した HTML データを作成し、提出してください。



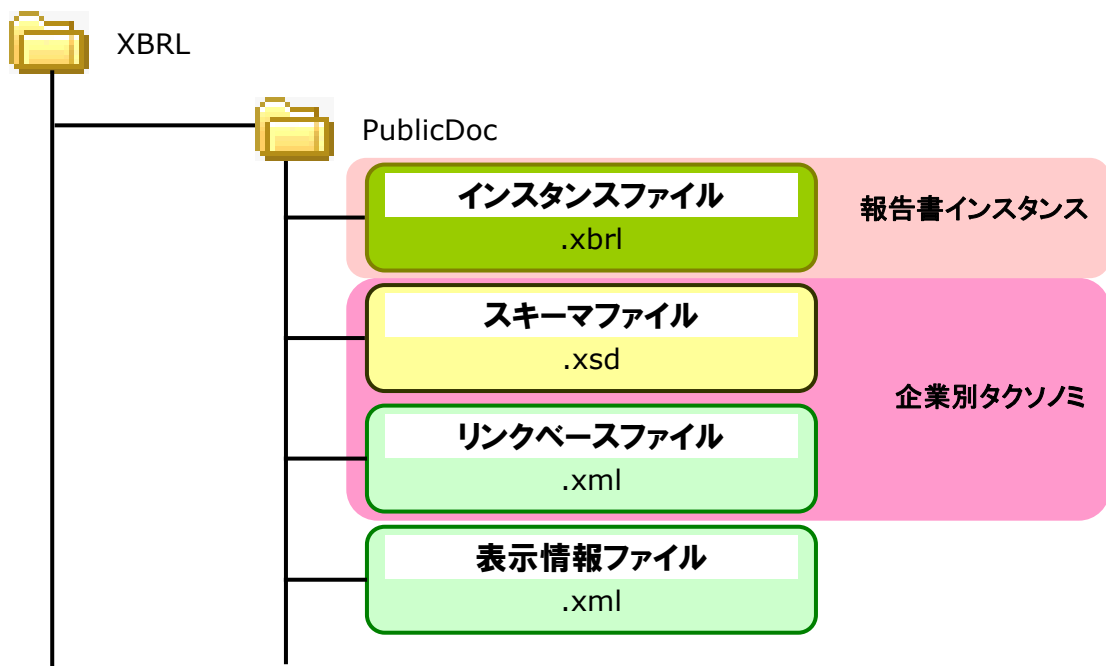
XBRL データの再利用について

複数の報告書類において、同一の財務諸表を記載する場合には、作成した XBRL データをほかの報告書類の XBRL データとして提出することができます。この場合、企業別タクソノミとインスタンスのファイル名を変更する必要はありません。表示情報ファイルについては、新たに作成する報告書類に適応したものとする必要があるため再作成が必要となります。この場合、ファイル名の変更を行うこととなりインスタンスファイル名と異なることとなりますが、問題ないものとします。

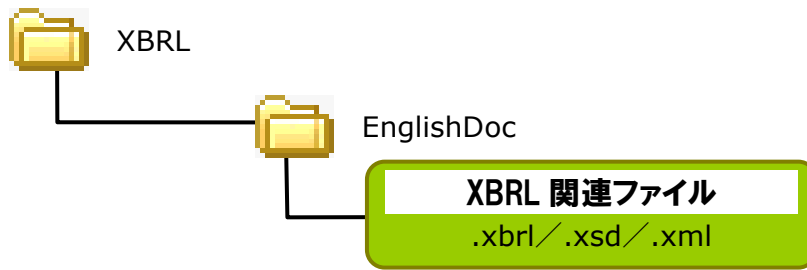
9-2 XBRL の構成

「XBRL」フォルダに格納されるファイルの構成は以下のとおりです。

- 日本語による書類を提出する場合の「XBRL」フォルダの構成



- 英語による書類を提出する場合の「XBRL」フォルダの構成



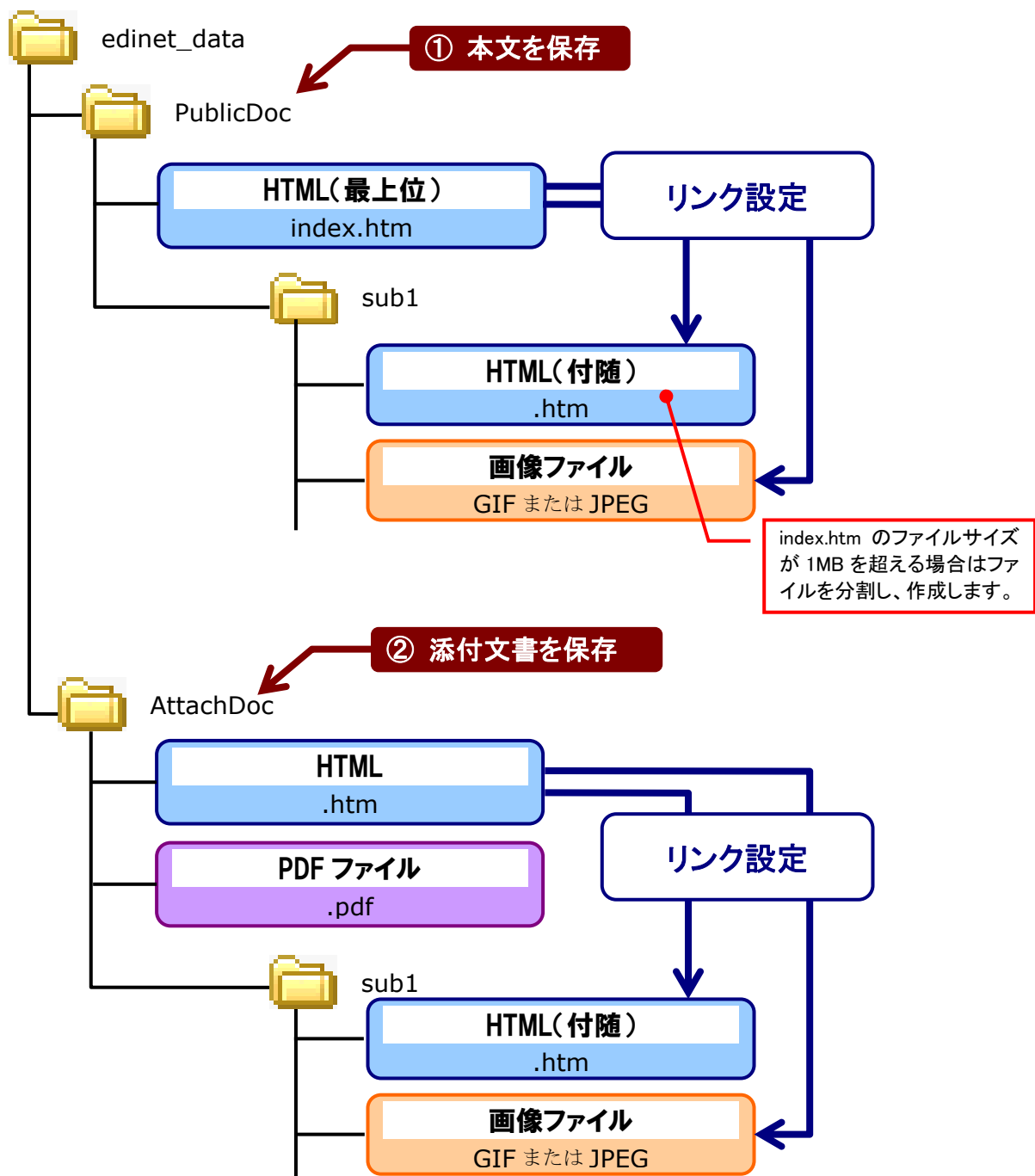
10 公告の提出ファイル作成 について

公告を提出する場合のファイル作成について説明します。

10-1 フォルダとファイルの構成

公告の提出ファイルを作成する場合のフォルダとファイルの構成について説明します。
 以下は「edinet_data」というフォルダの配下に各提出用フォルダを作成した場合の例です。また、各提出用フォルダの名前(①、②)は英字の大文字、小文字および名前が、以下のように決められています。作成時には英字の大文字、小文字および名前間違いのないよう設定してください。

● 公告を提出する場合のフォルダの構成イメージ



10-2 保存できるファイル

公告の提出書類データとして保存できるファイルは以下のとおりです。

10-2-1 PublicDoc

公告の本文を保存します。

「index.htm」というファイル名の HTML ファイルをひとつ作成し、保存します。ただし、ファイルサイズが 1MB を超える場合は、付随フォルダを作成し、その中に分割して保存します。付随ファイルがある場合は「index.htm」からリンク参照できるように、リンク設定してください。

「PublicDoc」フォルダには、以下の形式のファイルを使用できます。

種別	保存先	保存できるファイル形式
本文ファイル	PublicDoc フォルダの直下に保存	HTML(.htm)
付随ファイル	PublicDoc フォルダのサブフォルダに保存	HTML(.htm)または画像ファイル(.gif, .jpg)

10-2-2 AttachDoc

公告の添付文書を保存します。

HTML ファイルまたは PDF ファイルを作成し、保存します。

添付文書に付随するファイルがある場合は、付随フォルダを作成し、その中に保存します。添付文書がない場合は、「AttachDoc」フォルダを作成しません。

「AttachDoc」フォルダには、以下の形式のファイルを使用できます。

種別	保存先	保存できるファイル形式
添付文書の本文ファイル	AttachDoc フォルダの直下に保存	HTML(.htm)または PDF(.pdf)
添付文書の付随ファイル	AttachDoc フォルダのサブフォルダに保存	HTML(.htm)または画像ファイル(.gif, .jpg)

3 章

XBRL から HTML への 表示変換ガイド

1 表示情報ファイル

表示情報ファイルの作成方法について説明します。

1-1 表示情報ファイルとは

EDINET では提出者から受領した XBRL データを HTML に変換します。

作成した XBRL データを EDINET 上で HTML 変換する際に、XBRL データでは定義していない表示条件を定義するファイルのことを「表示情報ファイル」といいます。

XBRL データ提出時には「表示情報ファイル」を提出します。

なお、海外タクソノミ等 EDINET タクソノミ以外については、表示変換の対応を行っておりません。

XBRL データ



表示情報ファイル
XML 形式

1-1-1 特長

「表示情報ファイル」は、XML 形式で作成します。テキストエディタ等、XML データを編集できるツールをご用意ください。

「表示情報ファイル」は、以下の表示項目について定義を行います。

定義項目	定義内容
目次タイトル部の表示設定	目次タイトル、目次番号、財務諸表名、会計年度の列名（日付も含む）を設定します。
財務諸表ごとの表示単位の設定	財務諸表ごとの表示単位（「単位：百万円」等の表記を含む）を設定します。
改ページ制御	財務諸表ごとの改ページ条件を設定します。
財務諸表の出力順序	財務諸表の表示順序を意識し、HTML ファイル名を設定することができます。

「表示情報ファイル」は、大きく「ヘッダ部」「表示情報部」となっています。

作成時には、「表示情報部」の内容について変更を行います。

表示情報ファイルの設定では、① 提出する報告書インスタンスの数、② 提出する報告書インスタンスのファイル名、③ 財務諸表ごとの表示情報の設定の順で設定作業を進めます。

《表示情報ファイル例》

ヘッダ部
表示情報部

```

<?xml version="1.0" encoding="UTF-8" ?>
<!-- 表示情報ファイルサンプル 有価証券報告書用 -->
<FinancialStatements>
  ① <InstanceCount>1</InstanceCount>
  - <InstanceInformation>
    ② <InstanceFileName>jpfr-as-X99999-000-2008-03-31-01-2008-06-28</InstanceFileName>
    <!-- 連結貸借対照表 エントリ -->
    ③ - <StatementInformation>
      <StatementID>ConsolidatedBSConsolidatedFinan
      <FileName>0105110_0001</FileName>
      <Language>ja</Language>
      - <Header>
        <HeaderValue>1【連結財務諸表等】</HeaderValue>
        <HeaderValue>(1)【連結財務諸表】</HeaderValue>
        <HeaderValue></HeaderValue>
        <HeaderValue>0【連結貸借対照表】</HeaderValue>
      </Header>
      - <ColumnName>
        <ColumnValue>前連結会計年度</ColumnValue>
        <ColumnValue>(平成19年03月31日)</ColumnValue>
      </ColumnName>
      - <ColumnName>
        <ColumnValue>当連結会計年度</ColumnValue>
        <ColumnValue>(平成20年03月31日)</ColumnValue>
      </ColumnName>
      <DecimalScale><単位: 百万円></DecimalScale>
      <SplitMaxSize>40</SplitMaxSize>
      <SplitMinSize>30</SplitMinSize>
      <SplitDepth>1</SplitDepth>
    </StatementInformation>
  
```

① 提出する報告書インスタンスの数を設定

② 提出する報告書インスタンスのファイル名を設定

③ 財務諸表ごとの表示情報の設定

表示情報ファイルに、表示情報を設定すると財務諸表等に以下のように反映されます。

《表示情報ファイル設定例》

```

<StatementInformation>
  <StatementID>ConsolidatedBSConsolidatedFinancialStatements</StatementID>
  <FileName>0105110_0001</FileName>
  <Language>ja</Language>

  <Header>
    <HeaderValue>1【連結財務諸表等】</HeaderValue>
    <HeaderValue>(1)【連結財務諸表】</HeaderValue>
    <HeaderValue>①【連結貸借対照表】</HeaderValue>
    <HeaderValue></HeaderValue>
  </Header>

  <ColumnName>
    <ColumnValue>前連結会計年度</ColumnValue>
    <ColumnValue>(平成18年3月31日)</ColumnValue>
  </ColumnName>
  <ColumnName>
    <ColumnValue>当連結会計年度</ColumnValue>
    <ColumnValue>(平成19年3月31日)</ColumnValue>
  </ColumnName>

  <DecimalScale>(単位:百万円)</DecimalScale>

  <SplitMaxSize>40</SplitMaxSize>
  <SplitMinSize>30</SplitMinSize>
  <SplitDepth>1</SplitDepth>
</StatementInformation>

```

《財務諸表例》

a 1 【連結財務諸表等】 (1) 【連結財務諸表】 ① 【連結貸借対照表】	b 前連結会計年度 (平成18年3月31日)	c (単位:百万円) 当連結会計年度 (平成19年3月31日)
資産の部		
流動資産		

表示情報ファイルの a~c に設定された内容は、上記財務諸表例の各項目に表示されます

1-1-2 表示情報ファイルの作成手順

表示情報ファイルのサンプルが用意されていますので、提出書類にあわせて EDINET からダウンロードして使用できます。

表示情報ファイルサンプルをダウンロードして表示情報ファイルを作成する手順は、以下のとおりとなります。表示情報ファイルサンプルをダウンロードせずに作成する場合は、Step2 から始めてください。



1-1-3 表示情報ファイルのファイル名について

「表示情報ファイル」のファイル名は、以下の仕様に従い、ファイル名を設定してください。

① インスタンスファイル名 - ② information . ③ xml

①	<p>企業別タクソノミのスキーマファイルや報告書インスタンスのファイル名から拡張子(.xsd, .xbrl)を除いたものを設定してください。</p> <p>詳しくは、『企業別タクソノミ作成ガイドライン』および『報告書インスタンス作成ガイドライン』のファイル命名規約をご覧ください。</p> <p>※インスタンスファイルを複数提出する場合、いずれかのインスタンスファイル名を設定してください。</p>
②	「- (半角ハイフン) information」と設定します。これ以外の名前は設定できません。
③	拡張子を「.xml」と設定します。

以下は、表示情報ファイルのファイル名設定例です。

《ファイル名の例》

jpfr-q2r-E99999-000-2008-09-30-01-2008-11-12-information.xml

1-1-4 表示情報ファイルの保存先

「表示情報ファイル」のファイルは、提出書類データが保存されているフォルダ内の「XBRL」フォルダの配下の「PublicDoc」フォルダに保存します。

詳しくは『9 XBRL』(p. 55) をご覧ください。



表示情報ファイル保存時の文字コードについて

表示情報ファイルを保存する際、文字コードは「UTF-8」を設定します。

1-2 表示情報ファイルサンプルのダウンロード

表示情報ファイルサンプルのダウンロード方法は以下のとおりです。

1

EDINET の「有価証券報告書等の開示書類を閲覧するホームページ」を開きます。



2

《操作ガイド》をクリックします。

[マニュアルのダウンロード] が表示されます。



3

《表示情報ファイルサンプル》をクリックします。

任意の場所に保存してください。

1-3 表示情報ファイルサンプルを開く

ここでは、デスクトップにダウンロードした表示情報ファイルサンプル（以下「表示情報ファイル」という。）を Windows のアクセサリにあるメモ帳で開き、修正・更新する方法を説明します。※ほかのソフトをご利用いただく場合は、それぞれのソフトウェアの使用方法に従ってください。

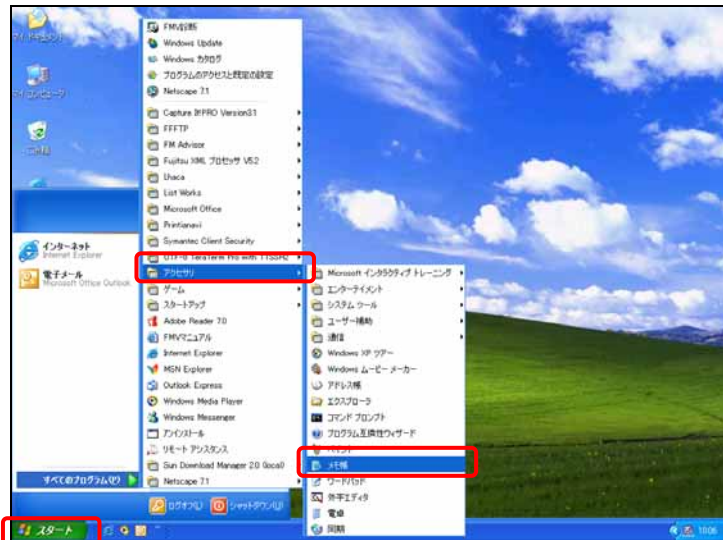
1

《スタート》をクリックし、《すべてのプログラム》の《アクセサリ》から《メモ帳》をクリックします。

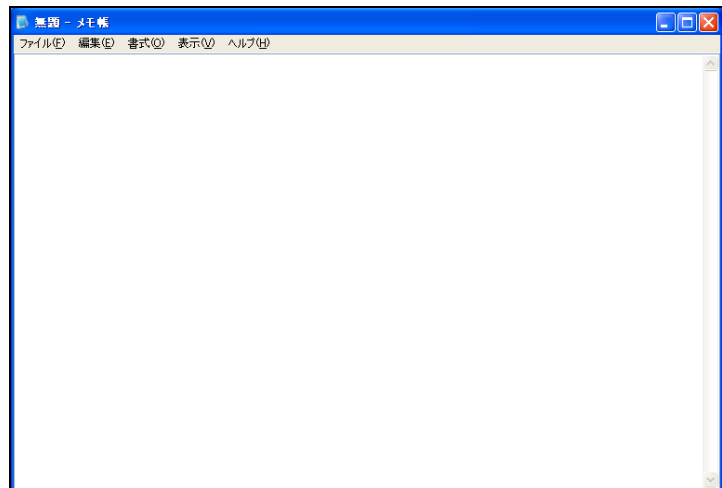
画面

POINT 

クラシック表示になっている場合は、右の画面とイメージが異なります。



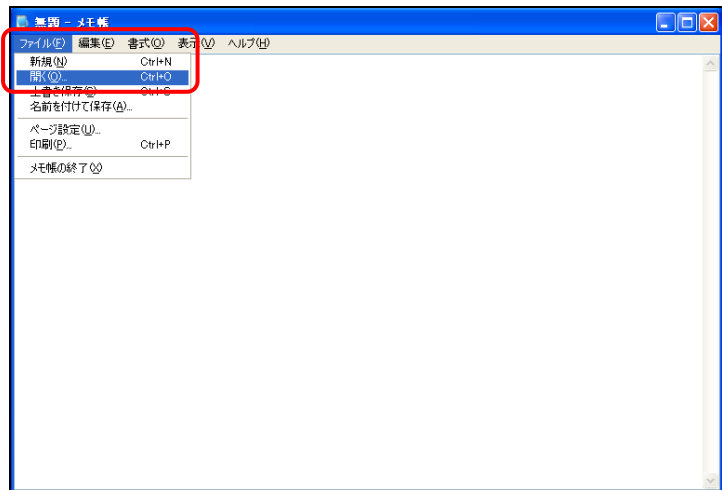
[無題 - メモ帳] が表示されます。



表示情報ファイルサンプルを開きます。

2

《ファイル》の《開く》をクリックします。



[開く] が表示されます。

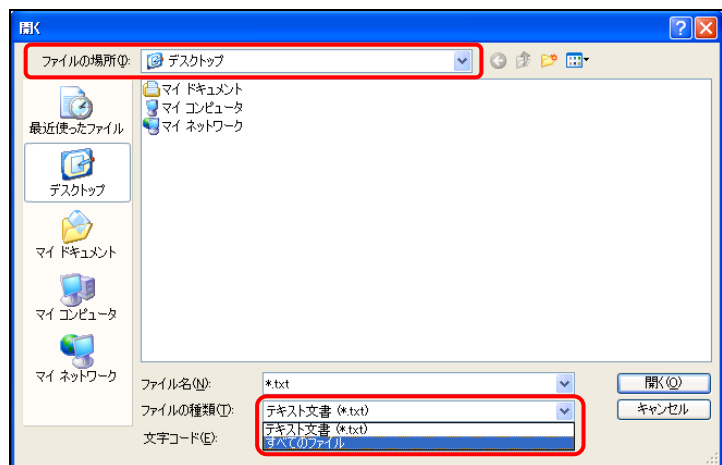
3

《ファイルの場所》を設定し、《ファイルの種類》の一覧から「すべてのファイル」をクリックします。

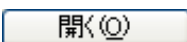
ファイルの種類

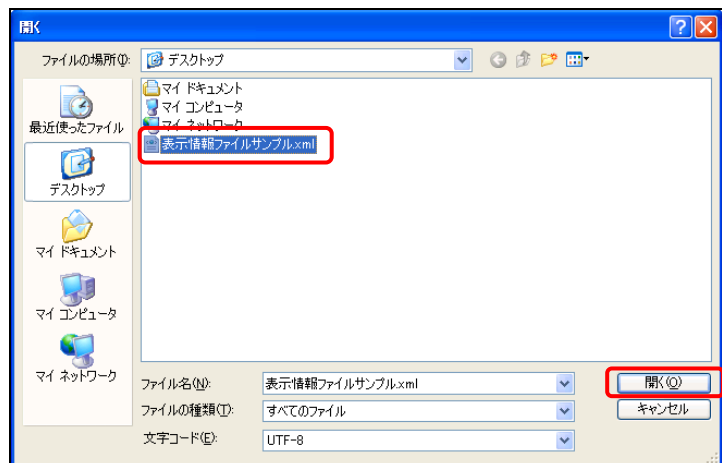


ダウンロードされた表示情報ファイルのサンプルは、XML ファイルのため、「すべてのファイル」を設定します。

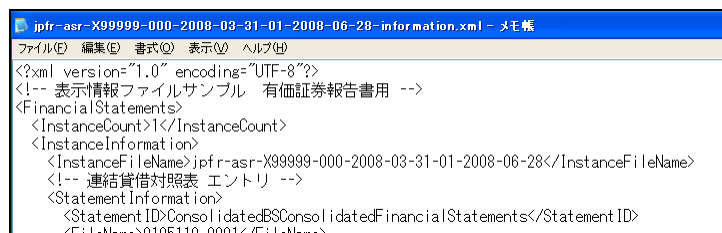


4

ダウンロードしたファイルを選択し、 (開く) をクリックします。



ファイルが開かれます。



1-4 表示情報ファイルの編集

表示情報ファイルの編集方法について説明します。

1-4-1 表示情報ファイルの全体像

表示情報ファイルは以下のような構成となっています。以下の例は、1つの提出書類の中に財務データ(B/S, P/L, S/S, C/F)が2つある場合を例としています。

```
<?xml version="1.0" encoding="UTF-8"?>
<FinancialStatements>
  <InstanceCount>1</InstanceCount>
  <InstanceInformation>
    <InstanceFileName>jpfr-q2r-E99999-001-2008-09-30-01-2008-12-28</InstanceFileName>
    <StatementInformation>
      <StatementID>ConsolidatedBSConsolidatedFinancialStatements</StatementID>
      <FileName>0105010</FileName>
      <Language>ja</Language>
      <Header>
        <HeaderValue>1【連結財務諸表】</HeaderValue>
        <HeaderValue>【連結財務諸表】</HeaderValue>
        <HeaderValue>(1)【連結貸借対照表】</HeaderValue>
        <HeaderValue></HeaderValue>
      </Header>
      <ColumnName>
        <ColumnValue>前事業年度</ColumnValue>
        <ColumnValue>(平成〇〇年〇〇月〇〇日)</ColumnValue>
      </ColumnName>
      <ColumnName>
        <ColumnValue>当事業年度</ColumnValue>
        <ColumnValue>(平成〇〇年〇〇月〇〇日)</ColumnValue>
      </ColumnName>
      <DecimalScale>(単位:百万円)</DecimalScale>
      <SplitMaxSize>40</SplitMaxSize>
      <SplitMinSize>30</SplitMinSize>
      <SplitDepth>1</SplitDepth>
    </StatementInformation>
    <StatementInformation>
      <StatementID>ConsolidatedPLConsolidatedFinancialStatements</StatementID>
      <FileName>0105020</FileName>
      ...
      ...
      ...
    </StatementInformation>
  </InstanceInformation>
</FinancialStatements>
```

財務諸表 1 のファイル名

財務諸表 1 の表示情報

財務諸表 1

財務諸表 2 のファイル名

財務諸表 2 の表示情報

財務諸表 2

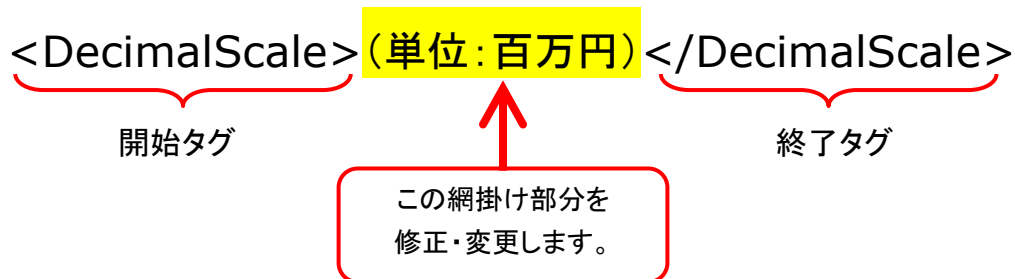
1-4-2 表示情報ファイルを構成するタグについて

表示情報ファイルを構成する各タグの見方について、<DecimalScale>タグを例に説明します。

表示情報を設定・定義する場合は、以下のように開始タグと終了タグの間の記述を修正・変更します。タグごとに定義する内容が決められています。

各タグの詳細は、『1-4-3 提出するインスタンス数の設定』(p.71) 以降をご覧ください。

● タグの見かた



メモ タグを記述する場合の注意

以下の仕様に従って表示情報ファイルを作成してください。以下の仕様に従った表示情報ファイルでない場合は提出書類データの事前チェックまたは仮登録時にエラーとなります。

- ・表示情報ファイルは、HTML ファイルと同様に、開始タグと終了タグで構成されます。
- ・サンプルの表示情報ファイルに記載されているタグ以外のタグを使用しないでください。
- ・タグ名にスペースなどを入れないようにしてください(使用不可の例:< DecimalScale>など)。
- ・表示情報ファイルのタグは、すべて記述してください。(表示情報を設定しない場合も、タグは削除しないでください)
- ・開始タグと終了タグの間に記述する内容として【 】を使用すると、目次として抽出されます。目次として抽出しない場合は、【 】を使用しないでください。
- ・開始タグと終了タグの間に記述する内容として「1.5」など小数点以下を設定した数字を使用すると、小数点以下は切り捨てられます。例:「1.5」→「1」

1-4-3 提出するインスタンス数の設定

提出するインスタンスファイルの数を<InstanceCount>タグに設定します。
ファイル数は、半角数字で、最大 1000 まで設定できます。

```
<InstanceCount>            </InstanceCount>
```



提出するインスタンスファイル数が1つの場合「1」と設定します。



インスタンスとは

インスタンスとは、XBRL で作成された報告書インスタンスファイルのことで、拡張子は「.xbrl」のファイルのことです。

<InstanceCount>タグに設定された数によって、<InstanceInformation>タグの数が異なってきます。

たとえば、「2」と設定された場合は、表示情報ファイル内に<InstanceInformation>タグ情報を 2 箇所記述することになります。

【記述例－提出するインスタンスファイルの数が 1 つの場合】

```
<FinancialStatements>  
<InstanceCount> 1 </InstanceCount>
```

```
<InstanceInformation>  
1 <InstanceFileName>インスタンスのファイル名(1) </InstanceFileName>  
  ~定義内容~  
</InstanceInformation>  
</FinancialStatements>
```


【記述例－提出するインスタンスファイルの数が 2 つの場合】


```
<FinancialStatements>  
<InstanceCount> 2 </InstanceCount>
```

```
<InstanceInformation>  
1 <InstanceFileName>インスタンスのファイル名(1) </InstanceFileName>  
  ~定義内容~  
</InstanceInformation>  
2 <InstanceInformation>  
  <InstanceFileName>インスタンスのファイル名(2) </InstanceFileName>  
  ~定義内容~  
</InstanceInformation>  
</FinancialStatements>
```

1-4-4 提出するインスタンスファイル名の設定

提出するインスタンスファイルの名前を<InstanceFileName>タグに設定します。
ファイル名は、**半角 100 文字以内**（.xbrl の拡張子を除く。）で設定します。

```
<InstanceFileName>  </InstanceFileName>
```



1-4-5 財務諸表の設定

財務諸表の表示条件の設定（見出しや改ページ等）を<StatementInformation>タグ内に設定します。複数の財務諸表が存在する場合は、<StatementInformation>タグが表示情報ファイル内に複数記述されます。

【記述例ー1つの報告書インスタンスファイル内に複数の財務諸表が存在する場合】



```
<FinancialStatements>  
<InstanceCount>1</InstanceCount>  
<InstanceInformation>  
<InstanceFileName>インスタンスのファイル名(1)</InstanceFileName>  
<StatementInformation>  
① ~財務諸表の定義内容(1)~  
</StatementInformation>  
<StatementInformation>  
② ~財務諸表の定義内容(2)~  
</StatementInformation>  
</InstanceInformation>  
</FinancialStatements>
```


<StatementInformation>タグ内に記述するタグの一覧

タグ名	タグの意味	説明
StatementID	財務諸表 ID	HTML 変換する財務諸表ごとの ID を設定します。
FileName	HTML 変換後のファイル名	HTML 変換後のファイル名を設定します。ファイル名の昇順で財務諸表が出力されます。 例)0501010→変換後の HTML 名:0501010.htm
Language	言語設定	言語を設定します。 例)ja:日本語
Header	見出し名	財務諸表ごとの見出し名を目次番号も含め、行単位で設定します。
HeaderValue	見出し名設定	財務諸表の名称等を 4 行分設定します。 例)1. 連結財務諸表等
ColumnName	列名	財務諸表の事業年度または会計期間等の列名を 1 列毎に設定します。
ColumnValue	列名設定	上記列名の中に表示される列見出しを 1 行毎に設定します。 例)当中間連結会計期間末
DecimalScale	表示単位設定	財務諸表の右上に表示される単位を設定します。カッコを含め全て記載します。 例)(単位:百万円)
SplitMaxSize	最大行数	財務諸表の 1 ページあたりの最大行数を設定します。なお、財務諸表の各ページの行数が、この最大行数 (SplitMaxSize) を超えた場合、改ページインデント (SplitDepth) 条件に関わらず改ページします。
SplitMinSize	最小行数	財務諸表の 1 ページあたりの最小行数を設定します。なお、財務諸表の各ページの行数が、この最小行数 (SplitMinSize) に満たない場合、改ページインデント (SplitDepth) 条件を満たす勘定科目があっても改ページしません。
SplitDepth	改ページインデント	改ページを行う勘定科目のインデント (階層) を設定します。

1-4-6 <StatementID>の設定

財務諸表 ID を<StatementID>タグに設定します。財務諸表 ID は半角英字で入力します。

<StatementID>  </StatementID>


<StatementID>タグに指定する財務諸表 ID の一覧は以下のとおりです。

● <StatementID>タグに設定する財務諸表 ID の一覧

財務諸表名	財務諸表 ID
連結財務諸表	
連結貸借対照表	ConsolidatedBSConsolidatedFinancialStatements
連結損益計算書	ConsolidatedPLConsolidatedFinancialStatements
連結包括利益計算書	ConsolidatedCIConsolidatedFinancialStatements
連結株主資本等変動計算書等	ConsolidatedSSConsolidatedFinancialStatements
連結キャッシュ・フロー計算書	ConsolidatedCFConsolidatedFinancialStatements
財務諸表	
貸借対照表	NonconsolidatedBSNonconsolidatedFinancialStatements
損益計算書等	NonconsolidatedPLNonconsolidatedFinancialStatements
株主資本等変動計算書等	NonconsolidatedSSNonconsolidatedFinancialStatements
キャッシュ・フロー計算書	NonconsolidatedCFNonconsolidatedFinancialStatements
四半期連結財務諸表	
四半期連結貸借対照表	ConsolidatedQuarterlyBSConsolidatedQuarterlyFinancialStatements
四半期連結損益計算書(累計期間)	ConsolidatedQuarterlyPLYTDConsolidatedQuarterlyFinancialStatements
四半期連結包括利益計算書(累計期間)	ConsolidatedQuarterlyCIYTDConsolidatedQuarterlyFinancialStatements
四半期連結損益計算書(会計期間)	ConsolidatedQuarterlyPLQuarterConsolidatedQuarterlyFinancialStatements
四半期連結包括利益計算書(会計期間)	ConsolidatedQuarterlyCIQuarterConsolidatedQuarterlyFinancialStatements
四半期連結キャッシュ・フロー計算書	ConsolidatedQuarterlyCFConsolidatedQuarterlyFinancialStatements
四半期財務諸表	
四半期貸借対照表	NonconsolidatedQuarterlyBSNonconsolidatedQuarterlyFinancialStatements
四半期損益計算書(累計期間)	NonconsolidatedQuarterlyPLYTDCNonconsolidatedQuarterlyFinancialStatements
四半期損益計算書(会計期間)	NonconsolidatedQuarterlyPLQuarterNonconsolidatedQuarterlyFinancialStatements
四半期キャッシュ・フロー計算書	NonconsolidatedQuarterlyCFNonconsolidatedQuarterlyFinancialStatements
中間連結財務諸表	
中間連結貸借対照表	ConsolidatedInterimBSConsolidatedInterimFinancialStatements
中間連結損益計算書	ConsolidatedInterimPLConsolidatedInterimFinancialStatements
中間連結包括利益計算書	ConsolidatedInterimCIConsolidatedInterimFinancialStatements
中間連結株主資本等変動計算書等	ConsolidatedInterimSSConsolidatedInterimFinancialStatements
中間連結キャッシュ・フロー計算書	ConsolidatedInterimCFConsolidatedInterimFinancialStatements

中間財務諸表	
中間貸借対照表	NonconsolidatedInterimBSNonconsolidatedInterimFinancialStatements
中間損益計算書等	NonconsolidatedInterimPLNonconsolidatedInterimFinancialStatements
中間株主資本等変動計算書等	NonconsolidatedInterimSSNonconsolidatedInterimFinancialStatements
中間キャッシュ・フロー計算書	NonconsolidatedInterimCFNonconsolidatedInterimFinancialStatements

1-4-7 <FileName>の設定

インスタンスから変換される財務諸表の HTML ファイル名の連番部分を<FileName>タグに設定します。ファイル名は、**半角数字 7 桁**（.htm の拡張子は設定しません）で設定します。

※書類提出時に、7 桁で不足する場合、HTML ファイルと同様に「7 桁数字_任意名」と設定してファイル名を最大 31 桁まで設定できます。なお、任意名の部分には数字を記述してください。

<FileName>  </FileName>



ファイル名の設定例

HTML 変換された財務諸表が、設定されたファイル名の昇順で表示されます。別途作成する HTML データのファイル名を考慮して設定してください。

《ファイル名の設定例 -企業内容等の開示に関する内閣府令 第三号様式の場合-》

以下はファイル名の設定例です。


第一部【企業情報】 第1【企業の概況】 1【主要な経営指標等の推移】 2【沿革】 ...	HTML ① 0101010_任意名.htm ~
第2【事業の状況】 1【業績等の概要】 2【生産、受注及び販売の状況】 ...	HTML ② 0102010_任意名.htm ~
第5【経理の状況】 1【連結財務諸表等】 (1)【連結財務諸表】 ①【連結貸借対照表】 ②【連結損益計算書】 ③【連結株主資本等変動計算書】 ④【連結キャッシュ・フロー計算書】 ⑤【連結附属明細表】 (2)【その他】	XBRL から HTML に変換 ① 0105100.htm
2【財務諸表等】 (1)【財務諸表】 ①【貸借対照表】 ②【損益計算書】 ③【株主資本等変動計算書】 ④【キャッシュ・フロー計算書】 ⑤【附属明細表】 (2)【主な資産及び負債の内訳】 (3)【その他】	HTML ③ 0105 200_任意名.htm ~
2【財務諸表等】 (1)【財務諸表】 ①【貸借対照表】 ②【損益計算書】 ③【株主資本等変動計算書】 ④【キャッシュ・フロー計算書】 ⑤【附属明細表】 (2)【主な資産及び負債の内訳】 (3)【その他】	XBRL から HTML に変換 ② 0105300.htm
⑤【附属明細表】 (2)【主な資産及び負債の内訳】 (3)【その他】	HTML ④ 0105 400_任意名.htm ~
第6【提出会社の株式事務の状況】 ...	HTML ⑤ 0106010_任意名.htm ~
第二部【提出会社の保証会社等の情報】 第1【保証会社情報】 1【保証の対象となっている保証会社】 2【継続開示会社たる保証会社】	HTML ⑥ 0201010_任意名.htm ~

<FileName>タグで指定されたファイル名の昇順でインスタンスから変換される財務諸表が表示されます。XBRL から HTML 変換される財務諸表等が正しい位置に表示されるようにファイル名を設定してください。

1-4-8 <Language>の設定

財務諸表の表示言語「ja」を<Language>タグに設定します。

```
<Language>            </Language>
```



1-4-9 <Header>および<HeaderValue>の設定


財務諸表の見出し名を<Header>タグに設定します。

表示する内容は<Header>タグ内にある<HeaderValue>タグに記述します。

表示内容は、最大4行まで設定でき、**全半角100文字以内**で設定します。設定しない場合はタグ内に値を入れず、4行分設定してください。

※ 5行以上設定した場合、5行目以降の内容は財務諸表に設定されません。

```
<HeaderValue>            </HeaderValue>
```



《表示情報ファイルの例》

```
<Header>
1 行目 <HeaderValue>1【連結財務諸表】</HeaderValue>
2 行目 <HeaderValue>(1)【連結財務諸表】</HeaderValue>
3 行目 <HeaderValue>①【連結貸借対照表】</HeaderValue>
4 行目 <HeaderValue></HeaderValue>
</Header>
```

《財務諸表の例》

```
1 【連結財務諸表等】
(1) 【連結財務諸表】
① 【連結貸借対照表】
```

****解説****

表示情報ファイルの<HeaderValue>で設定された名前が、財務諸表の見出し名として反映されます。<HeaderValue>が複数存在する場合は、改行された複数行の見出し名となります。

(単位：百万円)

	前連結会計年度 (平成18年3月31日)	当連結会計年度 (平成19年3月31日)
資産の部		
流動資産		



見出し名の設定

見出し名を設定する場合、【 】を一緒に設定しないと目次項目に抽出されません。目次項目の設定については『2章 提出書類の作成 3 PublicDoc 3-3 本文～最上位ファイル～ 3-3-3 目次項目について』(p.33)をご覧ください。



シリーズファンドの場合

作成したタクソノミからファンド名を引用し、財務諸表の見出し名に設定することができます。

その場合は、以下のようにタグ内に「%EntityName%」と設定すると、文書情報タクソノミにある「EntityInfo」の開示対象者の名称(日本語)に記載された内容を表示します。

【設定方法】 <HeaderValue>【%EntityName%】</HeaderValue>

1-4-10 <ColumnName>および<ColumnValue>の設定

財務諸表の列名を<ColumnName>タグに設定します。

表示する内容は<ColumnName>タグ内にある<ColumnValue>タグに記述します。

表示内容が何列かにわたる場合は、<ColumnValue>タグを複数記述します。

列名は、**全半角 100 文字以内**で設定します。設定しない場合はタグ内に値を記述しないでください。

<ColumnValue>  </ColumnValue>

《表示情報ファイルの例》

```

1  <ColumnName>
   <ColumnValue>前連結会計年度</ColumnValue>
   <ColumnValue>(平成18年3月31日)</ColumnValue>
</ColumnName>
2  <ColumnName>
   <ColumnValue>当連結会計年度</ColumnValue>
   <ColumnValue>(平成19年3月31日)</ColumnValue>
</ColumnName>

```

1 行目
2 行目

****解説****

表示情報ファイルの<ColumnName>で設定された順に、財務諸表の左から右へ列名が反映されます。また、<ColumnValue>が複数存在する場合は、改行された複数行の列名となります。

《財務諸表の例》

1 【連結財務諸表等】
(1) 【連結財務諸表】
① 【連結貸借対照表】

	1 前連結会計年度 (平成18年3月31日)	2 当連結会計年度 (平成19年3月31日)
資産の部		
流動資産		

(単位：百万円)

1-4-11 <DecimalScale>の設定

財務諸表の右上に表示される表示単位を<DecimalScale>タグに設定します。
表示する内容をすべて記載します。表示内容は、**全半角 60 文字以内**で設定します。

<DecimalScale> </DecimalScale>



《表示情報ファイルの例》

```

</ColumnName>
① <DecimalScale><単位: 百万円></DecimalScale>
<SplitMaxSize>40</SplitMaxSize>
<SplitMinSize>30</SplitMinSize>
<SplitDepth>1</SplitDepth>
</StatementInformation>

```

《財務諸表の例》

前連結会計年度 (平成18年3月31日)	当連結会計年度 (平成19年3月31日)
	(単位: 百万円)



表示単位と表示桁数の設定

表示情報ファイルにおける<DecimalScale>は、財務諸表の右上に表示単位を示す文字列を設定するものです。
(報告書インスタンスの)金額の表示桁数については、別途、報告書インスタンスにおいて decimals 属性により設定
する必要があることに注意してください。詳しくは、「報告書インスタンスガイドライン」をご覧ください。
なお、表示単位に関して、表示情報ファイルと報告書インスタンスの設定は以下のような対応関係となります。

表示単位	表示情報ファイル <DecimalScale>タグ	報告書インスタンス decimals 属性
円	(単位:円)	0
千円	(単位:千円)	-3
百万円	(単位:百万円)	-6

1-4-12 <SplitMaxSize>の設定

財務諸表の表示・印刷時の財務諸表の改ページ位置を設定します。
<SplitMaxSize>タグに1ページあたりの最大行数を設定します。
最大行数は、**半角数字 2 桁以内**で設定します。
※1ページあたりの最大行数は、<SplitMinSize>タグおよび<SplitDepth>タグの指定に伴って変動します。

<SplitMaxSize>  </SplitMaxSize>



1-4-13 <SplitMinSize>の設定

<SplitMinSize>タグに1ページあたりの最小行数を設定します。
最小行数は、**半角数字 2 桁以内**で設定します。

<SplitMinSize>  </SplitMinSize>



1-4-14 <SplitDepth>の設定

<SplitDepth>タグに改ページする科目のインデントレベルを設定します。
インデントレベルは、**半角数字 2 桁以内**で設定します。

<SplitDepth>  </SplitDepth>



1-4-15 改ページ制御について

〈SplitMaxSize〉タグ、〈SplitMinSize〉タグ、〈SplitDepth〉タグを使用し、財務諸表の改ページ位置を調整できます。

改ページ制御は、以下の条件で行われます。

■ 改ページ制御の基本条件

● 条件1 ● +1 行のルール

〈SplitMaxSize〉タグで指定された値（行数）の次の行項目までを含み、改ページ位置を制御します。

たとえば、〈SplitMaxSize〉タグで指定された値が「40」の場合、EDINET では 41 行目までをチェックして改ページ位置を調整します。

● 条件2 ● Abstract 項目のルール

改ページの対象となる行項目が **Abstract 項目**（Abstract 属性が「true」となっている項目）である場合、その行の直前で改ページされ該当項目は次ページの先頭になります。

■ 改ページ制御の考え方

改ページの制御は、以下のように行われます。

①〈SplitMaxSize〉タグで指定された値（行数）から〈SplitMinSize〉タグで指定された値（行数）の間に、〈SplitDepth〉タグで指定された値に該当する項目がないか確認します。

基本的な考え方の例：

SplitMaxSize	： 40	30 行目から 41 行目 (+1 行のルール) の間に、
SplitMinSize	： 30	インデントレベルが「1」に該当する項目が
SplitDepth	： 1	ないかどうか確認します。

②該当する項目がない場合は、41 行目以降が次のページに改ページされます。

③該当する項目がある場合は、以下の「改ページ制御の例」の条件によって改ページ位置が制御されます。

■ 改ページ制御の例

以下に改ページ制御の例を説明します。

※財務諸表の金額欄はわかりやすいように行番号を入れています。

1. 最大行数(SplitMaxSize)による改ページ制御の例

■ 設定

SplitMaxSize (最大行数)	SplitMinSize (最小行数)	SplitDepth (改ページインデント)
40	30	1

解説

「短期借入金」(30行目) から「引当合計」(41行目) までにはSplitDepth (改ページインデント) 条件を満たす項目が存在しないため、設定した最大行数「退職給付引当金」(40行目) の次の項目「引当合計」(41行目) は次のページへ改ページされます。

1 【連結財務諸表等】
(1) 【連結財務諸表】
① 【連結貸借対照表】

(単位：千円)

当連結会計年度 (平成19年3月31日)	
資産の部	
流動資産	
現金及び預金	9
有価証券	4
たな卸資産	5
繰延税金資産	6
その他	7
流動資産合計	8
固定資産	
有形固定資産	
土地	11
建設仮勘定	12
有形固定資産合計	13
無形固定資産	
のれん	15
その他	16
無形固定資産合計	17
投資その他の資産	
投資有価証券	19
繰延税金資産	20
その他	21
投資その他の資産合計	22
固定資産合計	23
資産合計	24
負債の部	
流動負債	
ポイント引当金	27
A事業損失引当金	28
支払手形及び買掛金	29
短期借入金	30
引当金	
製品保証引当金	32
引当合計	33
その他	34
流動負債合計	35
固定負債	
社債	37
長期借入金	38
引当金	
退職給付引当金	40

40行目

(単位：千円)

当連結会計年度 (平成19年3月31日)	
引当合計	41
特別法上の準備金	
特別法上の準備金合計	43
負債合計	44
純資産の部	
株主資本	
資本金	47
新株式申込証拠金	48
資本剰余金	49
評価・換算差額等	
その他有価証券評価差額金	51
繰延ヘッジ損益	52
土地再評価差額金	53
為替換算調整勘定	54

2. 最大行数(SplitMaxSize)と Abstract 項目のルールによる改ページ制御の例

■ 設定

SplitMaxSize (最大行数)	SplitMinSize (最小行数)	SplitDepth (改ページインデント)
39	30	1

解説

「短期借入金」(30行目) から「退職給付引当金」(40行目) までにはSplitDepth (改ページインデント) 条件を満たす項目が存在しません。
 「引当金」(39行目) が、設定した最大行数 (39行) に達しますが、「引当金」がAbstract 項目として設定されている場合、当該項目は次のページへ改ページされます。そのため、1 ページ目はSplitMaxSize (最大行数) で指定している行数に満たない行数で構成されることとなります。

1 【連結財務諸表等】
 (1) 【連結財務諸表】
 ① 【連結貸借対照表】

(単位：千円)

当連結会計年度
(平成19年3月31日)

資産の部	
流動資産	
現金及び預金	3
有価証券	4
たな卸資産	5
繰延税金資産	6
その他	7
流動資産合計	8
固定資産	
有形固定資産	
土地	11
建設仮勘定	12
有形固定資産合計	13
無形固定資産	
のれん	15
その他	16
無形固定資産合計	17
投資その他の資産	
投資有価証券	19
繰延税金資産	20
その他	21
投資その他の資産合計	22
固定資産合計	23
資産合計	24
負債の部	
流動負債	
ポイント引当金	27
A事業損失引当金	28
支払手形及び買掛金	29
短期借入金	30
引当金	31
製品保証引当金	32
引当金計	33
その他	34
流動負債合計	35
固定負債	
社債	37
長期借入金	38

(単位：千円)

当連結会計年度
(平成19年3月31日)

引当金	40
退職給付引当金	40
引当金計	41
特別法上の準備金	42
特別法上の準備金合計	43
負債合計	44
純資産の部	
株主資本	
資本金	47
新株式申込証拠金	48
資本剰余金	49
評価・換算差額等	50
その他有価証券評価差額金	51
繰延ヘッジ損益	52
土地再評価差額金	53
為替換算調整勘定	54

39行目
Abstract項目

38行目

3. インデントによる改ページ制御の例

■ 設定

SplitMaxSize (最大行数)	SplitMinSize (最小行数)	SplitDepth (改ページインデント)
40	20	1

解説

「繰延税金資産」(20行目) から「引当合計」(41行目) までに、SplitDepth (改ページインデント) 条件を満たす項目「負債の部」(25行目) が存在するため、当該項目(「負債の部」) は次のページへ改ページされます。

1 【連結財務諸表等】
(1) 【連結財務諸表】
① 【連結貸借対照表】

(単位:千円)

当連結会計年度 (平成19年8月31日)	
資産の部	
流動資産	
現金及び預金	3
有価証券	4
たな卸資産	5
繰延税金資産	6
その他	7
流動資産合計	8
固定資産	
有形固定資産	
土地	11
建設仮勘定	12
有形固定資産合計	13
無形固定資産	
のれん	15
その他	16
無形固定資産合計	17
投資その他の資産	
投資有価証券	19
繰延税金資産	20
その他	21
投資その他の資産合計	22
固定資産合計	23
資産合計	24

(単位:千円)

当連結会計年度
(平成19年8月31日)

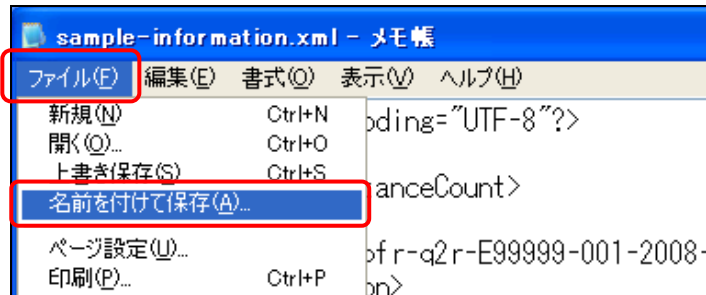
負債の部	
流動負債	
ポイント引当金	27
A事業損失引当金	28
支払手形及び買掛金	29
短期借入金	30
引当金	
製品保証引当金	32
引当金計	33
その他	34
流動負債合計	35
固定負債	
社債	37
長期借入金	38
引当金	
退職給付引当金	40
引当金計	41
特別法上の準備金	
特別法上の準備金合計	43
負債合計	44
純資産の部	
株主資本	
資本金	47
新株式申込証拠金	48
資本剰余金	49
評価・換算差額等	
その他有価証券評価差額金	51
繰延ヘッジ損益	52
土地再評価差額金	53
為替換算調整勘定	54

1-5 表示情報ファイルの保存

ここでは、Windows のメモ帳で開いた表示情報ファイルを保存する方法を説明します。
※ほかのソフトをご利用いただく場合は、それぞれのソフトウェアの使用方法に従ってください。

1

《ファイル》の《名前を付けて保存》をクリックします。



[名前を付けて保存] が表示されます。

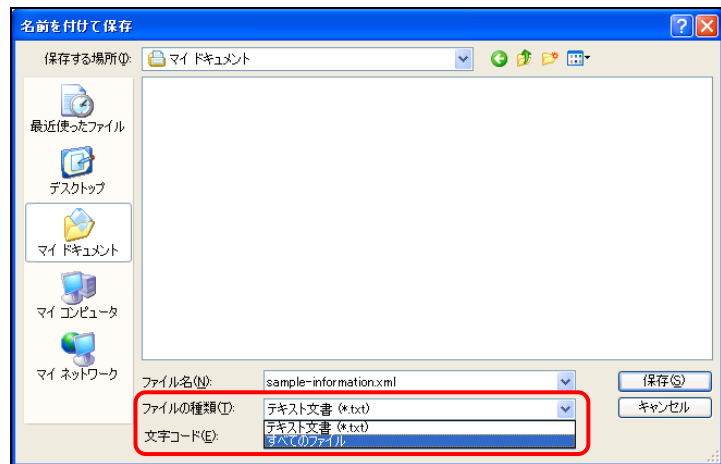
2

《ファイルの種類》の一覧から《すべてのファイル》をクリックします。

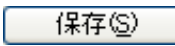
ファイルの種類

POINT 

《ファイルの種類》が「テキスト文書 (*.txt)」となっていると、XML ファイルとして保存されません。



3

《保存する場所》および《ファイル名》を設定し、 (保存) をクリックします。

ファイル名

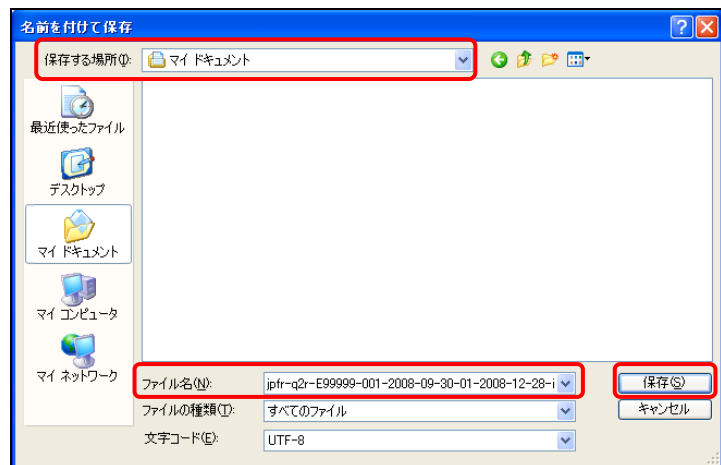
POINT 

《ファイル名》は「インスタンス名 - information.xml」です。

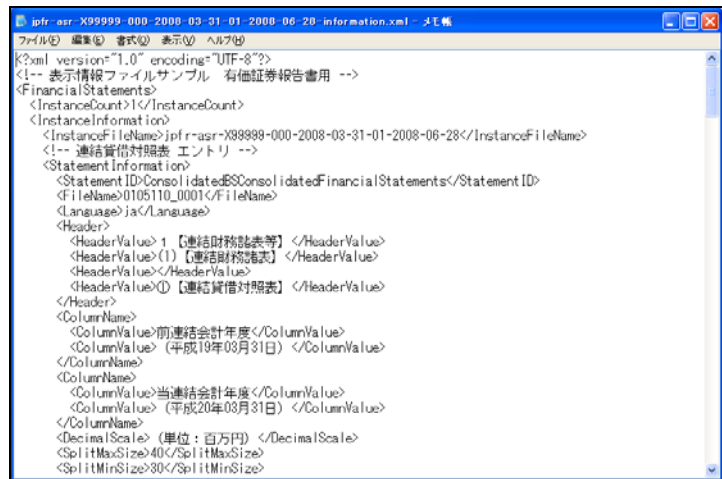
保存時の文字コード

POINT 

保存時の文字コードは「UTF-8」を設定してください。



ファイルが保存されます。



```
jpfr_asr_X99999-000-2008-03-31-01-2008-06-28-information.xml - 編集
ファイル 編集 書式 表示 ヘルプ
<?xml version="1.0" encoding="UTF-8"?>
<!-- 表示情報ファイルサンプル 有価証券報告書用 -->
<FinancialStatements>
  <InstanceCount>1</InstanceCount>
  <InstanceInformation>
    <InstanceFileName>jpfr_asr_X99999-000-2008-03-31-01-2008-06-28</InstanceFileName>
    <!-- 連結貸借対照表 エントリ -->
    <StatementInformation>
      <StatementID>ConsolidatedBSConsolidatedFinancialStatements</StatementID>
      <FileName>0105110_0001</FileName>
      <Language>ja</Language>
      <Header>
        <HeaderValue>1 【連結財務諸表等】</HeaderValue>
        <HeaderValue>(1) 【連結財務諸表】</HeaderValue>
        <HeaderValue></HeaderValue>
        <HeaderValue>① 【連結貸借対照表】</HeaderValue>
      </Header>
      <ColumnName>
        <ColumnValue>前連結会計年度</ColumnValue>
        <ColumnValue>(平成19年03月31日)</ColumnValue>
      </ColumnName>
      <ColumnName>
        <ColumnValue>当連結会計年度</ColumnValue>
        <ColumnValue>(平成20年03月31日)</ColumnValue>
      </ColumnName>
      <DecimalScale>(単位：百万円)</DecimalScale>
      <SplitMaxSize>40</SplitMaxSize>
      <SplitMinSize>30</SplitMinSize>
    </StatementInformation>
  </InstanceInformation>
</FinancialStatements>
```

1-6 表示情報ファイルの詳細

表示情報ファイルを構成するタグは、以下のとおりです。

すべてのタグを記述し、ファイルの文字コードは「UTF-8」を設定してください。

● 表示情報ファイルで使用するタグの一覧

タグ	タグの意味	説明	備考
FinancialStatements	表示情報ファイル	表示情報ファイルの最上位タグです。	<FinancialStatements>から</FinancialStatements>で囲まれたタグで構成されます。
InstanceCount	インスタンスファイル数	提出するインスタンスファイル数を設定します。	半角数字 1～1000 まで設定可
InstanceInformation	インスタンス	提出するインスタンスファイルごとの定義を設定します。	<InstanceInformation>から</InstanceInformation >までが 1 インスタンスの定義です。
InstanceFileName	インスタンスファイル名	インスタンスのファイル名を設定します。	半角 100 文字
StatementInformation	財務諸表	財務諸表ごとの定義を設定します。	<StatementInformation>から</StatementInformation>までが 1 財務諸表の定義です。 1～28 まで設定可
StatementID	財務諸表 ID	HTML 変換する財務諸表ごとの ID を設定します。	半角 100 文字
FileName	HTML 変換後のファイル名	HTML 変換後のファイル名を設定します。 例) 0501010→変換後の HTML 名: 0501010.htm	半角数字 7 桁 7～31 桁まで設定可
Language	言語設定	言語を設定します。 例) ja: 日本語	半角 2 文字
Header	見出し名	財務諸表ごとの見出し名を目次番号も含め、行単位で設定します。	
HeaderValue	見出し名設定	1行毎に表示される見出し名を4行分設定します。 例) 1. 連結財務諸表等	全半角 100 文字 ※<HeaderValue>を設定しない場合でも、値が空のまま 4 つのタグを記述してください。
ColumnName	列名	財務諸表の事業年度または会計期間等の列名を行単位で設定します。	<ColumnName>から</ColumnName>までが一列の定義です。 ※1～6 列まで設定可
ColumnValue	列名設定	1列に表示される列名を設定します。 例) 当中間連結会計期間末	全半角 100 文字 ※1～99 行まで設定可
DecimalScale	表示単位設定	財務諸表の右上に表示される単位を設定します。表示させる文字は全て記載します。 例) (単位: 百万円)	全半角 60 文字
SplitMaxSize	最大行数	無条件に改ページを行う行数を設定します。	半角数字 1～99 まで設定可
SplitMinSize	最小行数	<SplitDepth>で設定したインデントレベルが出現しても設定行数まで改ページしない制御行を設定します。	半角数字 1～99 まで設定可
SplitDepth	改ページインデント	<SplitMinSize>～<SplitMaxSize>の間で改ページをする科目のインデントを設定します。	半角数字 1～99 まで設定可



シリーズファンドを構成する個別ファンド A および B を 1 つの提出書類として提出する

個別ファンド A および B の財務諸表等を 1 つの提出書類で提出する場合、表示情報ファイル作成時に以下の点について注意してください。※シリーズファンド:ここでは 1 つの開示書類において、複数の財務諸表を XBRL 形式で提出する必要があるファンドのことを指します。

● 提出書類の内容確認イメージ

各リンクをクリックすると該当する財務諸表等が、画面の右側に表示されます。

個別ファンド A

個別ファンド B

● 表示情報ファイルのイメージ

※以下は表示情報ファイルの一例です。

```

<?xml version="1.0" encoding="UTF-8"?>
<FinancialStatements>
  <InstanceCount>2</InstanceCount>
  <InstanceInformation>
    <InstanceFileName>jpfr-asr-G90178-000-2008-03-31-01-2008-06-27</InstanceFileName>
    <StatementInformation>
      <StatementID>NonconsolidatedBSNonconsolidatedFinancialStatements</StatementID>
      <FileName>0204110</FileName>
      <Language>ja</Language>
      <Header>
        <HeaderValue>1【財務諸表】</HeaderValue>
        <HeaderValue>【%EntityName%】</HeaderValue>
        <HeaderValue>(1)【貸借対照表】</HeaderValue>
      </Header>
    </InstanceInformation>
  </FinancialStatements>
  <InstanceInformation>
    <InstanceFileName>jpfr-asr-G90178-001-2008-03-31-01-2008-06-27</InstanceFileName>
    <StatementInformation>
      <StatementID>NonconsolidatedBSNonconsolidatedFinancialStatements</StatementID>
      <FileName>0204150</FileName>
      <Language>ja</Language>
      <Header>
        <HeaderValue>【%EntityName%】</HeaderValue>
        <HeaderValue>(1)【貸借対照表】</HeaderValue>
      </Header>
    </InstanceInformation>
  </FinancialStatements>
  
```

個別ファンド A

個別ファンド B

ファイル名を指定する際に、個別ファンド A が先に登場するようにします。

個別ファンドの名前を設定し、【 】で括ることで、内容確認時の目次に表示されます。

2 XBRL から HTML への 主な変換結果の例

XBRL から HTML への主な変換結果の例について説明します。

EDINET では提出者から受領した XBRL データを HTML に変換します。
内容確認時には、XBRL データから HTML へ変換された結果の確認が必要です。ここでは、書類を提出する前に、主に確認していただきたい変換結果の例について説明します。
なお、本章で説明する内容については『付 録』（本書 p. 143）および『企業別タクソノミ作成ガイドライン』『報告書インスタンス作成ガイドライン』も併せてご参照ください。

2-1 合計線の表示

合計線（上下線）は、財務諸表内の小計や総計などに引かれます。

合計線の表示は、計算リンクおよび表示リンクの設定内容により決定されます。

- 1 【連結財務諸表等】
 (1) 【連結財務諸表】
 ① 【連結貸借対照表】

(単位：千円)

	前連結会計年度 (平成18年3月31日)	当連結会計年度 (平成19年3月31日)
資産の部		
流動資産		
流動資産合計	30,000	30,000
固定資産		
有形固定資産		
有形固定資産合計	30,000	30,000
無形固定資産		
無形固定資産合計	30,000	30,000
投資その他の資産		
投資その他の資産合計	40,000	40,000
固定資産合計	100,000	100,000
資産合計	130,000	130,000
負債の部		
流動負債		
ポイント引当金	30,000	30,000
A事業損失引当金	20,000	20,000
流動負債合計	50,000	50,000
固定負債		
固定負債合計	50,000	50,000
負債合計	100,000	100,000
資本の部		
資本金	30,000	
資本剰余金	0	
利益剰余金	0	
その他有価証券評価差額金	0	
自己株式	0	
資本合計	30,000	
負債資本合計	130,000	

合計線（上下線）が引かれる場合は、以下のいずれかの条件を満たした場合となります。

- 該当行の表示リンクに preferredLabel 属性が設定されており、その値が”periodEndLabel(期末を表すラベル)”である。
- 該当項目が計算リンクの拡張リンクロールにおいて親子関係がある項目である時に、以下の条件を満たす場合。
 - ① 表示リンクにおいて当該勘定科目の上に勘定科目が存在する。
 - ② 計算リンクにおいて当該勘定科目が「当該勘定科目の上に存在する勘定科目」の親以上の関係である。

2-2 注記番号の表示

注記番号は、それぞれの勘定科目ごとに金額の左側に表示されます。

②【連結損益計算書】

(単位：千円)

	前連結会計年度 (自 平成17年4月1日 至 平成18年3月31日)	当連結会計年度 (自 平成18年4月1日 至 平成19年3月31日)
売上高	8,000	8,000
売上原価	7,000	7,000
売上総利益	1,000	1,000
販売費及び一般管理費	1,000	1,000
営業利益	0	*1 0
営業外収益		
営業外収益計	1,000	1,000
営業外費用		
営業外費用計	1,000	1,000
経常利益	0	0
特別利益		
特別利益計	1,000	1,000
特別損失		
特別損失計	1,000	1,000
税金等調整前当期純利益	0	0
法人税、住民税及び事業税	0	0
法人税等調整額	0	0
少数株主利益	0	0
当期純利益	0	0

注記番号を表示する場合は、報告書インスタンスの該当項目のフットノートリンクに、一意となる注記番号（*1など）を設定します。

2-3 ハイフン(ー)の表示

設定すべき数字がない場合は、xsi:nil 属性の設定によりハイフン (ー) が表示されます。

◎【連結損益計算書】

(単位: 千円)

	前連結会計年度 (自 平成17年4月1日 至 平成18年3月31日)	当連結会計年度 (自 平成18年4月1日 至 平成19年3月31日)
売上高	8,000	8,000
売上原価	7,000	7,000
売上総利益	1,000	1,000
販売費及び一般管理費	1,000	1,000
営業利益	0	0
営業外収益		
営業外収益計	1,000	1,000
営業外費用		
営業外費用計	1,000	1,000
経常利益	0	ー
特別利益		
特別利益計	1,000	1,000
特別損失		
特別損失計	1,000	1,000
税金等調整前当期純利益	0	0
法人税、住民税及び事業税	0	0
法人税等調整額	0	0
少数株主利益	0	0
当期純利益	0	0

ハイフン (ー) を表示する場合は、報告書インスタンスの該当項目に xsi:nil 属性を設定します。

3 変換時の主な注意事項 について

XBRL から HTML への変換時の主なエラーとその対処方法
について説明します。



追加した勘定科目が表示されない

対処方法

追加した勘定科目が財務諸表等上に表示されるためには、当該科目が表示リンクに正しく組み込まれている必要がありますので、表示リンクの内容を再確認し、必要に応じて修正してください。

詳細は『企業別タクソノミ作成ガイドライン』『報告書インスタンス作成ガイドライン』をご覧ください。



金額の桁数がおかしい

対処方法

桁数がおかしい項目の decimals 属性の値を確認し、必要に応じて修正してください。

なお、1つの財務諸表内では全ての項目に同じ decimals 属性の値を設定する必要があります。



一部の決算期の列が表示されない

対処方法

報告書インスタンスに、表示されない期間に対応するデータが存在する事を確認してください。

また、期末(期首)剰余金には該当する数字があるが、期首(期末)剰余金には該当する数字がない場合には期首(期末)剰余金に xsi:nil 属性を設定してください。



注記番号が表示されない

対処方法

フットノートリンクが正しく設定されている事を確認してください。
フットノートリンクの拡張リンクロールが、注記を付す財務諸表等の表示リンクの拡張リンクロールと一致している事も確認してください。



合計線が表示されない

対処方法

合計線(上下線)は、計算リンクおよび表示リンクの設定内容により表示されます。
計算リンクの変更、追加を行った場合には、合計線を表示しようとする項目に関して、次の条件が満たされている事を確認してください。

- 以下のいずれかの条件に合致した場合に合計線(上下線)が描画されます。
 - ・該当項目が、計算リンクのすべての拡張リンクロールにおいて親となる項目であり、かつ計算リンクの拡張リンクロールにおいて該当項目が上の行の項目の親以上となっている。
 - ・該当行の表示リンクに preferredLabel が設定されており、その値が periodEndLabel(期末を表すラベル)である。



カッコ付き数字(例:(100))が使用できない

対処方法

カッコ付き数字の使用はできません。マイナスの値の表示は、数字の前に「△」が表示されます。



表示情報ファイルで設定した財務諸表が表示されない

対処方法

表示情報ファイルで定義されていても、XBRL データで定義されていない場合等、表示情報ファイルと XBRL データに不整合があった場合には財務諸表が正しく表示されません。文書情報で当該財務諸表が「false」になっていないか確認してください。



財務諸表の内容に要素名の一覧が表示される

対処方法

財務諸表の表示内容を確認した際に、要素名の一覧が表示される場合は、表示情報ファイルの<Language>タグに「ja」以外の値が設定されていないかどうか確認してください。



財務諸表が異なるのに、まったく同じ値が表示される

対処方法

表示情報ファイルおよび XBRL データの内容を確認し修正してください。

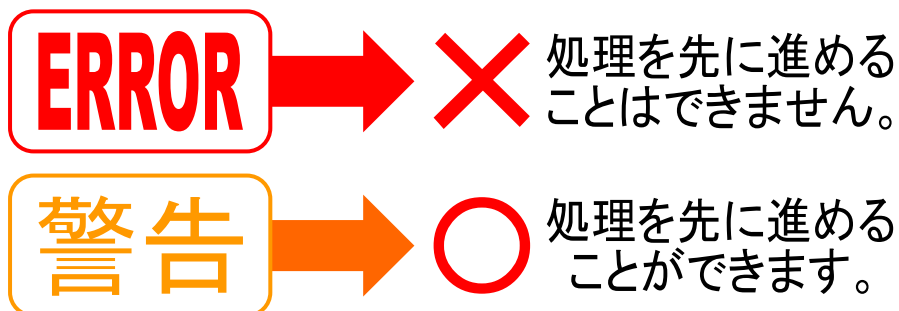
4 章

主なエラーとその対処

1 事前チェック・仮登録 メッセージ例

〔エラーログ画面〕で表示されるメッセージには、XBRL 以外の提出書類データに関するメッセージと XBRL の提出書類データに関するメッセージがあります。これらは、事前チェックおよび仮登録のチェック時に、提出書類データの書式や記載に間違いがある場合に表示されます。これらメッセージには、エラーを修正しないと、先に処理を進めることができないものがあります。以下の一覧を参考にし、提出書類データを修正してください。

また、その他表示されているメッセージについても、内容を確認し適宜修正してください。「エラー種別」が「ERROR」の場合は、処理を先に進めることはできませんが、「警告」の場合は、処理を先に進めることができます。いずれの場合も誤りがないか提出書類データ等を十分確認し、適宜修正してください。なお、本項に記載されている以外のエラーや警告は、画面上に表示されたメッセージに従い、対処してください



エラー発生時の修正のポイント

表紙情報や目次項目に関するエラーが発生した場合は、府令・様式等も併せて確認してください。

1-1 XBRL 以外のメッセージ

XBRL 以外の提出書類データに関する主なエラー、メッセージ、対処方法の一覧は、次のとおりです。

1-1-1 エラーメッセージの一覧

■ 提出書類に関するエラー

※n, m は数字をあらわします。

※www, xxx, yyy, zzz は表示されるメッセージ・文字列をあらわします。

エラー種別	コード	メッセージ	対処方法
ERROR	EC1006E	HTML 内で禁止タグ (xxx) が使われています。ファイル名: yyy (n 行目)	該当するタグを修正してください。
ERROR	EC1007E	HTML 内のリンクが URL または絶対パスを指定しています。ファイル名: xxx (n 行目)	該当するリンクまたは URL のパスを相対パスに修正してください。
ERROR	EC1008E	一行のサイズが 20KB を超えています。ファイル名: xxx (n 行目)	1 行のサイズが 20KB 以内に収まるよう修正してください。
ERROR	EC1009E	ファイルサイズが 1MB を超えています。ファイル名: xxx	ファイル xxx を 1MB 以内に収まるように、分割してください。
ERROR	EC1010E	文字コードが UTF-8 ではありません。ファイル名: xxx	ファイル xxx の文字コードを UTF-8 にしてください。
ERROR	EC1011E	言語設定が日本語ではありません。ファイル名: xxx (n 行目)	ファイル xxx の言語を日本語に設定してください。
ERROR	EC1012E	この HTML ファイルは A4 で印刷できません。ファイル名: xxx	A4 のサイズに収まるよう修正してください。
警告	EC1012W	この HTML ファイルは A4 縦で印刷できません。ファイル名: xxx	A4 縦のサイズに収まるよう修正してください。
ERROR	EC1013E	HTML 内のリンクが付随ディレクトリ配下ではありません。ファイル名: xxx (n 行目)	該当するリンクのリンク先ファイルを付随フォルダに保存してください。
ERROR	EC1014E	HTML 内のリンク先がファイルではありません。ファイル名: xxx (n 行目)	該当するリンクを修正してください。
ERROR	EC1015E	HTML 内のリンク先が最上位ディレクトリを指定しています。ファイル名: xxx (n 行目)	最上位フォルダへはリンク設定できません。該当するリンクを修正してください。
ERROR	EC1016E	画像ファイルが 100KB を超えています。ファイル名: xxx	画像ファイル xxx を 100KB 以内のサイズで作成してください。
ERROR	EC1017E	リンクされていないファイルが存在します。ファイル名: xxx	付随フォルダを削除するか、付随フォルダ内のファイルにリンクを設定してください (EnglishDoc 以外)。
ERROR	EC1018E	タグ (xxx) は W3C の勧告に準拠していません。ファイル名: yyy (n 行目)	該当するタグを修正してください。
ERROR	EC1019E	タグ (xxx) の属性 (yyy) は W3C の勧告に準拠していません。ファイル名: zzz (n 行目)	該当するタグの属性を修正してください。
ERROR	EC1020E	{HTML の文法に誤りがあります。ファイル名: xxx (n 行目)	HTML ファイルの文法に従って修正してください。
ERROR	EC1021E	リンク先のファイル (xxx) が存在しません。ファイル名: yyy (n 行目)	該当するリンクのリンク先ファイルの有無を確認してください。

エラー種別	コード	メッセージ	対処方法
ERROR	EC1022E	PDF ファイルとして認識できません。ファイル名:xxx	該当するファイルを PDF ファイルとして作成しなおしてください。
警告	EC1022W	PDF ファイルとして認識できません。ファイル名:xxx	該当するファイルを PDF ファイルとして作成しなおしてください。
ERROR	EC1023E	他のファイル(xxx)からリンクされています。ファイル名:yyy	PDF ファイルへのリンクが設定されていません。リンクを削除してください。
ERROR	EC1024E	JavaScriptAction が使用されています。ファイル名:xxx	PDF ファイルに JavaScriptAction は使用できません。PDF ファイルを作成しなおしてください。
ERROR	EC1025E	SoundAction が使用されています。ファイル名:xxx	PDF ファイルに SoundAction は使用できません。PDF ファイルを作成しなおしてください。
ERROR	EC1026E	{MovieAction が使用されています。ファイル名:xxx	PDF ファイルに MovieAction は使用できません。PDF ファイルを作成しなおしてください。
ERROR	EC1027E	LaunchAction が使用されています。ファイル名:xxx	PDF ファイルに LaunchAction は使用できません。PDF ファイルを作成しなおしてください。
ERROR	EC1028E	外部リンクが存在します。ファイル名:xxx	PDF ファイルに外部リンクは使用できません。該当するリンクを削除してください。
ERROR	EC1029E	OLE 機能が埋め込まれています。ファイル名:xxx	PDF ファイルに OLE 機能は使用できません。該当するリンクを削除してください。
ERROR	EC1030E	使用禁止文字が使用されています。ファイル名:xxx(n 行目 m 文字目)	EDINET にて使用可能な文字コードセットの範囲内の文字を使用してください。
ERROR	EC1031E	HTML 内で禁止属性(xxx)が使われています。ファイル名:yyy(n 行目)	該当する属性を修正してください。
ERROR	EC1032E	PDF ファイルが 5MB を超えています。ファイル名:xxx	ファイル xxx を 5MB 以内に収まるように、分割してください。
ERROR	EC1033E	ScreenAction が使用されています。ファイル名:xxx	PDF ファイルに ScreenAction は使用できません。PDF ファイルを作成しなおしてください。
ERROR	EC1034E	この HTML ファイルは A4 で印刷できません。文字列(xxx)が印刷領域を超えています。ファイル名:yyy	HTML ファイル内の文字列 xxx が A4 に収まるよう修正してください。
ERROR	EC1035E	HTML 内のリンク先指定に上位フォルダを指定するパスが使用されています。ファイル名:xxx(n 行目)	リンク先のパスの途中に上位フォルダ「../」を示す記述は使用できません。リンク先を修正してください。
ERROR	EC1036E	HTML 内のスタイルシート、コメントに禁止キーワード(xxx)が使用されています。ファイル名:yyy(n 行目)	該当する禁止キーワードを修正してください。
ERROR	EC1037E	タグ(www)の属性(xxx)に禁止キーワード(yyy)が使用されています。ファイル名:zzz(n 行目)	該当する禁止キーワードを修正してください。
ERROR	EC1038E	PDF ファイルにパスワードが設定されています。ファイル名:xxx	該当する PDF ファイルのパスワード設定を解除してください。

■ 表紙情報に関するエラー

エラー種別	コード	メッセージ	対処方法
ERROR	EC1000E	表紙に【表紙】がありません。ファイル名:xxx	表紙ファイルに【表紙】を記載してください。
ERROR	EC1001E	表紙項目【xxx】がありません。ファイル名:yyy	表紙項目【xxx】を記載してください。
ERROR	EC1002E	表紙項目【xxx】が重複しています。ファイル名:yyy	表紙項目【xxx】を確認し、重複が無いように記載してください。
ERROR	EC1003E	表紙項目【xxx】は不要です。ファイル名:yyy(n 行目)	該当する表紙項目【xxx】を削除してください。

エラー種別	コード	メッセージ	対処方法
ERROR	EC1004E	表紙項目の順序が正しくありません。 ファイル名:xxx	表紙項目の順序を修正してください。
ERROR	EC1005E	【xxx】に続く情報が記入されていませ ん。ファイル名:yyy	該当する項目【xxx】に続く情報を記載して ください。

■ 目次に関するエラー

エラー種別	コード	メッセージ	対処方法
ERROR	EC2001E	目次項目がありません。ファイル名:xxx	目次項目を記載してください。
警告	EC2002W	目次番号がありません。ファイル名:xxx (n行目)	目次番号を記載してください。
ERROR	EC2003E	{目次項目が256バイトを超えています。 ファイル名:xxx(n行目)	該当する目次項目を256バイト(半角256桁 相当)以内で記載してください。
ERROR	EC2004E	【が重複しています。ファイル名:xxx(n行 目)	該当する「【」を削除してください。
ERROR	EC2005E	目次が重複しています。ファイル名:xxx (n行目)	該当する目次を削除してください。
ERROR	EC2007E	目次項目が閉じられていません。ファイ ル名:xxx(n行目)	該当する目次項目の「【」に対応する「】」を 追加してください。
ERROR	EC2008E	目次項目にHTMLタグが使用されてい ます。ファイル名:xxx(n行目)	目次項目にHTMLタグは使用できません。該 当するタグを削除してください。
ERROR	EC2009E	目次番号と目次項目の間に使用できな いタグが使用されています。ファイル 名:xxx(n行目)	該当する目次番号と目次項目の間に使用さ れているタグを確認してください。
ERROR	EC2011E	本文内に「【」または、「】」が使用され ています。ファイル名:xxx(n行目)	目次以外の本文中で、「【」「】」は使用できま せん。該当する「【」「】」を削除してくださ い。
ERROR	EC3000E	項目【xxx】が不足しています。	該当する項目 xxx を追加して記載してくだ さい。
ERROR	EC3001E	項目【xxx】が重複しています。ファイ ル名:yyy(n行目)	該当する項目 xxx を修正してください。
ERROR	EC3002E	同一の階層内で目次番号、目次項目が 重複しています。ファイル名:yyy(n行 目)	該当する目次番号、目次項目を修正してくだ さい。
ERROR	EC3003E	同一階層内で目次番号に抜けがありま す。ファイル名:xxx(n行目)	抜けている目次番号を追加して記載してく ださい。
警告	EC3004W	目次番号が様式で定められているもの ではありません。ファイル名:xxx(n行目)	EDINETにて定義されている目次番号を記載 してください。
ERROR	EC3005E	項目【xxx】の目次番号が正しくありませ ん。ファイル名:yyy(n行目)	該当する目次項目を修正してください。
ERROR	EC3006E	不要な目次項目【xxx】が存在します。 ファイル名:yyy(n行目)	該当する目次項目を削除してください。

1-2 XBRL のメッセージ

XBRL データに関するエラーメッセージは、エラーコードが「EC5000」番台のメッセー
ジが相当します。エラーコードが「EC5000」番台のメッセージが表示された場合は、XBRL
データを確認し、修正を行います。以下は代表的なメッセージ例です。

※xxx, yyy は表示されるメッセージ・文字列をあらわします。

エラー種別	コード	メッセージ	対処方法
ERROR	EC5000E	文字コードが UTF-8 ではありません。 ファイル名:xxx	該当するファイルの文字コードを確認してください。
ERROR	EC5002E	株数 (xbrli:sharesItemType) 項目 '{xxx}yyy' に対して株数 (xbrli:shares) 以外の単位が設定されました。	単位を確認し、正しい内容を入力してください。
ERROR	EC5002E	ファイル [xxx] はアクセス可能なファイルではありません。	参照先のパスには、提出フォルダ内のファイルまたは URL を設定してください。
ERROR	EC5002E	ファイル [xxx] は存在しません。	ファイル名または参照先のパスを修正してください。
ERROR	EC5003E	使用禁止文字が使用されています。 ファイル名: xxx (n 行目 m 文字目)	XBRL、XSD、XML ファイルを修正してください。
ERROR	EC5004E	期首項目または期末項目の値が見つからないため、コンテキストグループ '前中間連結会計期間 (自平成××年××月××日 至平成××年××月××日)', '前連結会計年度の要約 連結株主資本等変動計算書 (自平成××年××月××日 至平成××年××月××日)' の列は出力されません。	コンテキストに期首項目または期末項目の値が設定されているか見直してください。 ひとつ前の期のコンテキストが存在しない場合は、コンテキストを作成し、期末項目の値を設定してください。
ERROR	EC5005E	表示情報ファイルのインスタンスファイル名が、正しく設定されていません。インスタンスファイル名: xxx	表示情報ファイル内に記述されているインスタンスファイル名を修正してください。
ERROR	EC5006E	表示情報ファイルを XML として解析する際に、エラーが発生しました。(詳細: xxx)	表示情報ファイルを XML として認識できる構文に修正します。
ERROR	EC5007E	表示情報ファイルの xxx タグに値が設定されていません。	表示情報ファイル内のタグを修正します。
ERROR	EC5008E	表示情報ファイルの InstanceCount は xxx から yyy の範囲で定義してください。	表示情報ファイル内の InstanceCount を、xxx から yyy の範囲で設定します。
ERROR	EC5009E	表示情報ファイルに定義された InstanceCount と InstanceInformation のタグ数が一致しません。	表示情報ファイル内の InstanceCount と InstanceInformation のタグ数を一致させます。
ERROR	EC5010E	表示情報ファイルの xxx は 1 から 99 の範囲で定義してください。	該当するタグの値を修正してください。
ERROR	EC5011E	表示情報ファイルの改ページ行数の大きさが正しくありません。	該当するタグの値を修正してください。
ERROR	EC5014E	提出されたインスタンス数と、表示情報ファイルに定義したインスタンスファイル数が一致していません。	提出するインスタンスファイル数と表示情報ファイル内のインスタンスファイル数を合わせます。
警告	EC5015W	表示情報ファイルが存在しない為、HTML 変換は行われません。	表示情報ファイルを提出してください。
ERROR	EC5016E	表示情報ファイルの xxx タグの値が不正です。	該当するタグの値を修正してください。
ERROR	EC5017E	ファイル名: xxx が表示情報ファイルに設定されていません。	表示情報ファイルに、インスタンスファイル名を設定してください。

1-2-1 FRTA に関連するメッセージ

FRTA に関連する主なメッセージの一覧は、以下のとおりです。

エラー種別	コード	メッセージ	対処方法
警告	2.1.10	A concept must have a label with the standard label role.	企業別タクソノミで新規に追加した要素に標準ラベルが指定されていない可能性があります。企業別タクソノミで新規に要素を追加した場合、標準ラベル、冗長ラベル、ドキュメンテーションのそれぞれの日本語名称および英語名称を設定してください。 ◆企業別タクソノミ作成ガイドライン 8-1
警告	2.1.11	All concepts within a taxonomy schema should have a unique label for the standard or verbose role in each language used in the DTS whose starting point is that schema.	企業別タクソノミで新規に追加した要素につけた冗長ラベルが、既にあるいずれかの要素の冗長ラベルと同じである可能性があります。全ての要素で冗長ラベルが一意になるように設定してください。 ◆企業別タクソノミ作成ガイドライン 8-3
警告	2.1.12	Each concept must have documentation in either the label or reference linkbase.	企業別タクソノミで新規に追加した要素にドキュメンテーションがついていない可能性があります。標準ラベル、冗長ラベル、ドキュメンテーションのそれぞれの日本語名称および英語名称を設定してください。 ◆企業別タクソノミ作成ガイドライン 8-1、8-4
警告	3.1.14	Two relationships defined by arcs in the same base set with the “use” attribute having the value “optional”, having concepts as targets and sharing the same “from” concept should have distinct values for the “order” attribute.	表示リンク、計算リンク、定義リンクのいずれかまたはこれらのうちの複数において、企業別タクソノミで新規に追加した要素と同一階層内に同じ order 属性を持つものが存在します。親の勘定科目が同一である表示リンク（または計算リンク、定義リンク）は、その中で order 属性は一意になるように設定します。 ◆企業別タクソノミ作成ガイドライン 9-3、10-3、11-2
警告	3.2.3	Presentation parent-child relationships having the same parent and child in extended links with the same role should provide preferred labels.	表示リンクで、企業別タクソノミで新規に追加した要素と同一階層に、同じ親を持つ同一要素が存在します。多くの場合は、これは設定の誤りです。どちらか誤った設定を削除してください。設定があっている場合は、同じ親をもつ同一階層内の同一要素には preferredLabel 属性によって適正なラベルを指定してください。 また、パターン別リンクベースファイルの選択で、いずれか一つを選ばなければならないものを複数選択（例：減価償却累計額の表示方法を 2 種類選択）した場合に同一階層内に同一要素が現れて本メッセージが表示されることがあります。この場合、不要なパターンファイルをインポートしないようにしてください。 ◆企業別タクソノミ作成ガイドライン 4-3、5-3、9-3、12-1-2

エラー種別	コード	メッセージ	対処方法
警告	3.3.5	The declarations of the source and target concepts of a summation-item relationship must have identical values of the periodType attribute.	企業別タクソノミで新規に追加した要素に対して、期間・時点区分の異なる別の要素との間の計算リンクが設定されています。計算リンクを確認し、上記の計算関係を含む計算リンクの設定を削除してください。 ◆企業別タクソノミ作成ガイドライン 10-5-1
警告	4.2.4	Taxonomy schemas must declare elementFormDefault to be “qualified,” attributeFormDefault must have the value “unqualified”, and the “form” attribute must not appear on element and attribute declarations.	企業別タクソノミでスキーマファイルの elementFormDefault 属性に「qualified」が設定されていません。スキーマファイルの elementFormDefault 属性に「qualified」を設定してください。 ◆企業別タクソノミ作成ガイドライン 5-1-7
警告	5.1.6	The concept-label, essence-alias, similar-tuples, concept-reference, and general-special relationships should not be prohibited.	企業別タクソノミで名称リンク、参照リンクあるいは定義リンクが上書きされています。名称リンク、参照リンク、定義リンクの設定を確認し、名称リンク、参照リンクおよび定義リンクの上書きの設定を削除してください。 ◆企業別タクソノミ作成ガイドライン 5-1-1、6-2、11-4
警告	5.1.9	When an arc in an extension is equivalent to an arc in the base, the extension arc should have a higher priority than the base arc.	企業別タクソノミでの表示リンクまたは計算リンクの上書きで、EDINET タクソノミのリンクの priority 属性よりも大きい値が設定されていません。表示リンクまたは計算リンクの上書きをする場合は、use 属性が「prohibited」で priority 属性が EDINET タクソノミのアークよりも大きな値を設定したアークを追加してください。 ◆企業別タクソノミ作成ガイドライン 9-4、10-4

1-2-2 FRIS に関連するメッセージ

FRIS に関連する主なメッセージの一覧は、以下のとおりです。

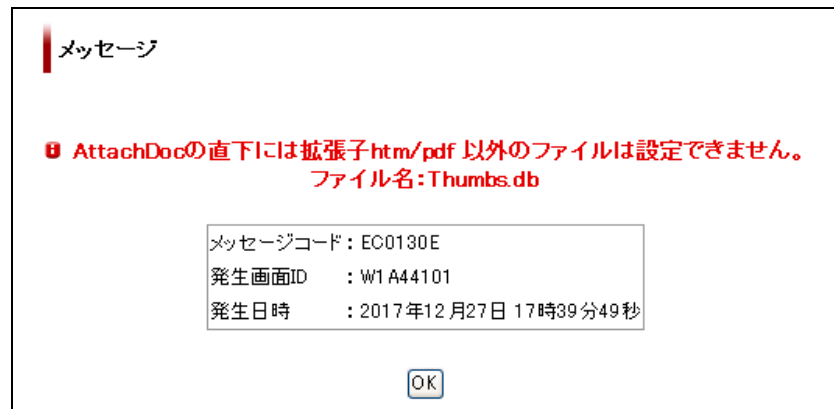
エラー種別	コード	メッセージ	対処方法
警告	2.1.6	This rule relates to human comprehensibility; no consuming software application should ever fail to process an instance just because it uses a different namespace prefix. XBRL instances should use the recommended default namespace prefix for all namespaces.	EDINET タクソノミや企業別タクソノミを含む DTS 内で宣言されている名前空間プレフィックスと、報告書インスタンスで宣言されている名前空間プレフィックスとで異なるものが存在します。報告書インスタンスの名前空間プレフィックスは EDINET タクソノミや企業別タクソノミを含む DTS 内で宣言されている名前空間プレフィックスと同じものを利用してください。 ◆報告書インスタンス作成ガイドライン 4-1

エラー種別	コード	メッセージ	対処方法
警告	2.1.7	Unused namespace declarations should not appear in XBRL instances.	報告書インスタンス中のいずれの要素にも使用されていない名前空間が宣言されています。報告書インスタンス内で使用されていない名前空間宣言は削除してください。 ◆報告書インスタンス作成ガイドライン 4-1
警告	2.4.1	An instance must not contain s-equal contexts	報告書インスタンスに、エンティティ (entity) 要素、期間時点 (period) 要素、シナリオ (scenario) 要素の設定が全て同じであるコンテキストが複数存在しています。エンティティ要素、期間時点要素、シナリオ要素の設定が全て同じであるコンテキストがないか確認してください。特に、個別財務諸表のコンテキストのシナリオ要素に NonConsolidated (個別財務諸表) の設定のもれがないか確認してください。 ◆報告書インスタンス作成ガイドライン 6-1、6-5
警告	2.4.2	An XBRL instance SHOULD not contain unused contexts.	報告書インスタンス中のいずれの要素からも参照されていないコンテキストが定義されています。報告書インスタンス内を確認し、使用しないコンテキストは削除してください。 特に、ひな形インスタンスやサンプルインスタンスを元に報告書インスタンスを作成した場合、使用しないコンテキストの削除もれがないか確認してください。 ◆報告書インスタンス作成ガイドライン 6-1
警告	2.7.2	An instance must not contain unused units.	報告書インスタンス中のいずれの要素からも参照されていない単位 (Unit 要素) が定義されています。報告書インスタンス内を確認し、使用しないユニットは削除してください。 ◆報告書インスタンス作成ガイドライン 7-1
警告	2.8.1	An instance must not contain duplicate items.	報告書インスタンスにおいて、同一コンテキストと同一ユニットを設定した重複要素が存在します。重複要素を確認し、コンテキストやユニットの設定を修正してください。 ◆報告書インスタンス作成ガイドライン 8-5-1
警告	2.8.10	Items and Tuples should not have false as the value of the xsi:nil attribute.	報告書インスタンス中にいずれかの要素の xsi:nil 属性に "false" が設定されています。当該要素について、「該当なし」を表現する場合は、"true" を設定し、それ以外の場合は xsi:nil="false" の記述を削除してください。 ◆報告書インスタンス作成ガイドライン 8-1-4

2 主要な対処方法

2-1 不可視ファイルの削除

書類提出操作時に、以下のエラーメッセージが表示された場合は、提出書類データの保存されているフォルダ内に「Thumbs.db」というファイルが存在することが原因として考えられます。



提出書類データの保存されている各フォルダ内に「Thumbs.db」というファイルがないかどうかをご確認ください。「Thumbs.db」が表示されない場合は、以下の方法で、「Thumbs.db」を表示し、削除後、再アップロードしてください。

対処方法 コンピュータ環境を確認してから、次の操作を行ってください。
操作後は元の設定に戻してください。

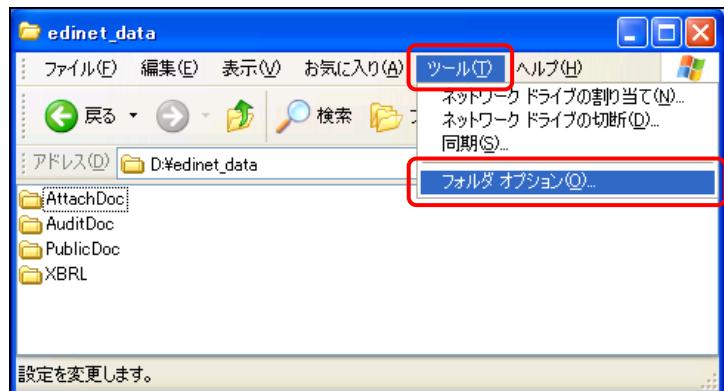
1

提出書類データが保存されているフォルダを開き、《ツール》→《フォルダオプション》をクリックします。

画面

POINT

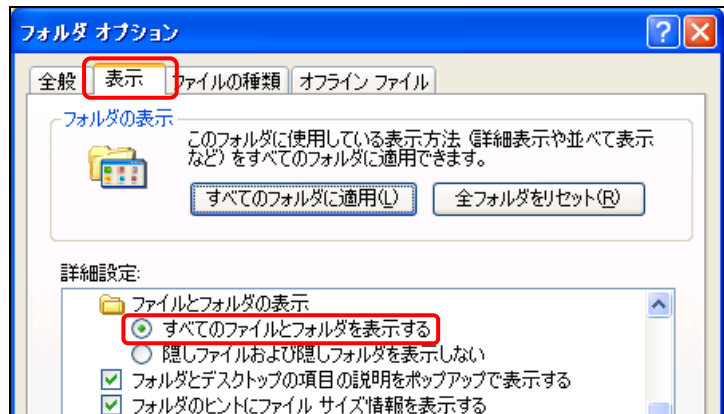
クラシック表示になっている場合は、右の画面とイメージが異なります。



「[フォルダオプション]」が表示されます。

2

《表示》タブをクリックします。



3

《詳細設定》の一覧から「すべてのファイルとフォルダを表示する」を☑にします。

現在の設定を確認し、メモしておきましょう

現在の設定のオンオフをメモし、元の設定に戻す際にご利用ください。(オンになっている方を ✓ しましょう)

- すべてのファイルとフォルダを表示する
- 隠しファイルおよび隠しフォルダを表示します

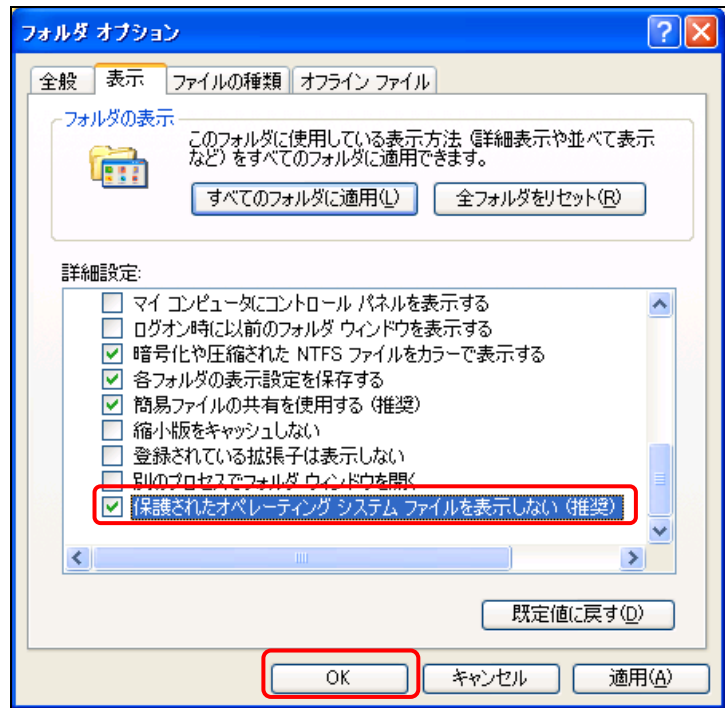
4

《詳細設定》の一覧から「保護されたオペレーティング システム ファイルを表示しない(推奨)」をにします。

現在の設定を確認し、メモしておきましょう

現在の設定のオンオフをメモし、元の設定に戻す際にご利用ください。(オンになっている方を しましょう)

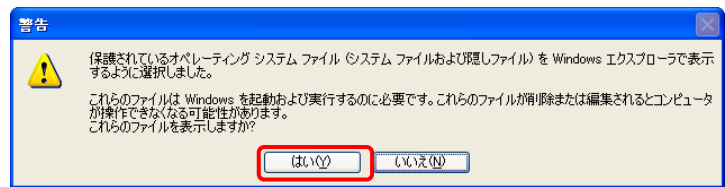
○本設定が ○本設定が



[警告] が表示されます。

5

(はい)をクリックします。

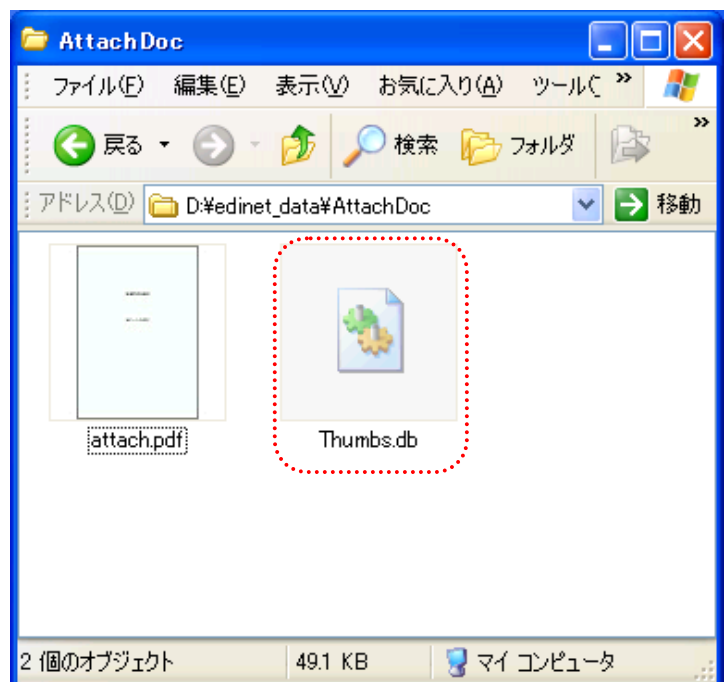


6

各提出書類データの保存されているフォルダを開き、「Thumbs.db」の有無を確認します。

7

「Thumbs.db」を削除します。
「Thumbs.db」を選択し、【Delete】キーを押します。



5 章

その他

1 文字コードセット

提出書類作成時に使用できる文字コードは、次の分類に含まれる文字です。

a. 半角文字（英数字および記号）

※JIS X 0201-1997、半角カタカナを除く

b. JIS X 0208-1997 非漢字セット（全角）

c. NEC 特殊文字

d. JIS 第一水準漢字 ※JIS X 0208-1997

e. JIS 第二水準漢字 ※JIS X 0208-1997

f. NEC 選定 IBM 拡張文字

g. IBM 拡張文字

a. 半角文字(英数字および記号)

CODE	文字	CODE	文字	CODE	文字	CODE	文字	CODE	文字
20		34	4	48	H	C2A5	¥	70	p
21	!	35	5	49	I	5D]	71	q
22	"	36	6	4A	J	5E	^	72	r
23	#	37	7	4B	K	5F	_	73	s
24	\$	38	8	4C	L	60	`	74	t
25	%	39	9	4D	M	61	a	75	u
26	&	3A	:	4E	N	62	b	76	v
27	'	3B	;	4F	O	63	c	77	w
28	(3C	<	50	P	64	d	78	x
29)	3D	=	51	Q	65	e	79	y
2A	*	3E	>	52	R	66	f	7A	z
2B	+	3F	?	53	S	67	g	7B	{
2C	,	40	@	54	T	68	h	7C	
2D	-	41	A	55	U	69	i	7D	}
2E	.	42	B	56	V	6A	j	E280BE	~
2F	/	43	C	57	W	6B	k		
30	0	44	D	58	X	6C	l		
31	1	45	E	59	Y	6D	m		
32	2	46	F	5A	Z	6E	n		
33	3	47	G	5B	[6F	o		

b.JIS X 0208-1997 非漢字セット(全角)

CODE	文字	CODE	文字	CODE	文字	CODE	文字	CODE	文字	CODE	文字
E38080		EFBCBB	[E2978B	○	E288AB	∫	EFBCB9	Y	E38192	げ
E38081	、	EFBCBD]	E2978F	●	E288AC	∫∫	EFBCBA	Z	E38193	こ
E38082	。	EFBD9B	{	E2978E	◎	E284AB	Å	EFBD81	a	E38194	ご
EFBC8C	,	EFBD9D	}	E29787	◇	E280B0	‰	EFBD82	b	E38195	さ
EFBC8E	.	E38088	<	E29786	◆	E299AF	#	EFBD83	c	E38196	ざ
E383BB	・	E38089	>	E296A1	□	E299AD	ℓ	EFBD84	d	E38197	し
EFBC9A	:	E3808A	《	E296A0	■	E299AA	♪	EFBD85	e	E38198	じ
EFBC9B	;	E3808B	》	E296B3	△	E280A0	†	EFBD86	f	E38199	す
EFBC9F	?	E3808C	「	E296B2	▲	E280A1	‡	EFBD87	g	E3819A	ず
EFBC81	!	E3808D	」	E296BD	▽	C2B6	¶	EFBD88	h	E3819B	せ
E3829B	˘	E3808E	『	E296BC	▼	E297AF	○	EFBD89	i	E3819C	ぜ
E3829C	˚	E3808F	』	E280BB	※	EFBC90	0	EFBD8A	j	E3819D	そ
C2B4	ˆ	E38090	【	E38092	〒	EFBC91	1	EFBD8B	k	E3819E	ぞ
EFBD80	˘	E38091	】	E28692	→	EFBC92	2	EFBD8C	l	E3819F	た
C2A8	˚	EFBC8B	+	E28690	←	EFBC93	3	EFBD8D	m	E381A0	だ
EFBCBE	^	E28892	—	E28691	↑	EFBC94	4	EFBD8E	n	E381A1	ち
EFBFA3	—	C2B1	±	E28693	↓	EFBC95	5	EFBD8F	o	E381A2	ぢ
EFBCBF	—	C397	×	E28888	∈	EFBC96	6	EFBD90	p	E381A3	っ
E383BD	ゝ	C3B7	÷	E2888B	≡	EFBC97	7	EFBD91	q	E381A4	つ
E383BE	ゞ	EFBC9D	=	E28A86	⊆	EFBC98	8	EFBD92	r	E381A5	づ
E3829D	ゝ	E289A0	≠	E28A87	⊇	EFBC99	9	EFBD93	s	E381A6	て
E3829E	ゞ	EFBC9C	<	E28A82	⊂	EFBCA1	A	EFBD94	t	E381A7	で
E38083	//	EFBC9E	>	E28A83	⊃	EFBCA2	B	EFBD95	u	E381A8	と
E4BB9D	全	E289A6	≦	E288AA	U	EFBCA3	C	EFBD96	v	E381A9	ど
E38085	々	E289A7	≧	E288A9	∩	EFBCA4	D	EFBD97	w	E381AA	な
E38086	々	E2889E	∞	E288A7	∧	EFBCA5	E	EFBD98	x	E381AB	に
E38087	○	E288B4	∴	E288A8	∨	EFBCA6	F	EFBD99	y	E381AC	ぬ
E383BC	—	E29982	♂	C2AC	¬	EFBCA7	G	EFBD9A	z	E381AD	ね
E28095	—	E29980	♀	E28792	⇒	EFBCA8	H	E38181	あ	E381AE	の
E28090	-	C2B0	°	E28794	⇔	EFBCA9	I	E38182	あ	E381AF	は
EFBC8F	/	E280B2	'	E28880	∇	EFBCAA	J	E38183	い	E381B0	ば
5C	\	E280B3	"	E28883	∃	EFBCAB	K	E38184	い	E381B1	ぱ
E3809C	~	E28483	°C	E288A0	∠	EFBCAC	L	E38185	う	E381B2	ひ
E28096		EFBFA5	¥	E28AA5	⊥	EFBCAD	M	E38186	う	E381B3	び
EFBD9C		EFBC84	\$	E28C92	∩	EFBCAE	N	E38187	え	E381B4	ぴ
E280A6	…	C2A2	¢	E28882	∂	EFBCAF	O	E38188	え	E381B5	ふ
E280A5	..	C2A3	₤	E28887	∇	EFBCB0	P	E38189	お	E381B6	ぶ
E28098	'	EFBC85	%	E289A1	≡	EFBCB1	Q	E3818A	お	E381B7	ぷ
E28099	'	EFBC83	#	E28992	≡	EFBCB2	R	E3818B	か	E381B8	へ
E2809C	“	EFBC86	&	E289AA	≪	EFBCB3	S	E3818C	が	E381B9	べ
E2809D	”	EFBC8A	*	E289AB	≫	EFBCB4	T	E3818D	き	E381BA	ぺ
EFBC88	(EFBCA0	@	E2889A	√	EFBCB5	U	E3818E	ぎ	E381BB	ほ
EFBC89)	C2A7	§	E288BD	∞	EFBCB6	V	E3818F	く	E381BC	ぼ
E38094	[E29886	☆	E2889D	∞	EFBCB7	W	E38190	ぐ	E381BD	ぽ
E38095]	E29885	★	E288B5	∴	EFBCB8	X	E38191	け	E381BE	ま

CODE	文字	CODE	文字	CODE	文字	CODE	文字	CODE	文字	CODE	文字
E381BF	み	E382B9	ス	E383A6	ユ	CEB5	ε	D0A8	Ш	E29498	┘
E38280	む	E382BA	ズ	E383A7	ヨ	CEB6	ζ	D0A9	Щ	E29494	┘
E38281	め	E382BB	セ	E383A8	ヨ	CEB7	η	D0AA	Ъ	E2949C	┘
E38282	も	E382BC	ゼ	E383A9	ラ	CEB8	θ	D0AB	Ы	E294AC	┘
E38283	ゃ	E382BD	ソ	E383AA	リ	CEB9	ι	D0AC	Ь	E294A4	┘
E38284	や	E382BE	ゾ	E383AB	ル	CEBA	κ	D0AD	Э	E294B4	┘
E38285	ゆ	E382BF	タ	E383AC	レ	CEBB	λ	D0AE	Ю	E294BC	┘
E38286	ゆ	E38380	ダ	E383AD	ロ	CEBC	μ	D0AF	Я	E29481	┘
E38287	よ	E38381	チ	E383AE	ワ	CEBD	ν	D0B0	а	E29483	┘
E38288	よ	E38382	チ	E383AF	ワ	CEBE	ξ	D0B1	б	E2948F	┘
E38289	ら	E38383	ツ	E383B0	ヰ	CEBF	ο	D0B2	в	E29493	┘
E3828A	り	E38384	ツ	E383B1	ヱ	CF80	π	D0B3	г	E2949B	┘
E3828B	る	E38385	ヅ	E383B2	ヲ	CF81	ρ	D0B4	д	E29497	┘
E3828C	れ	E38386	テ	E383B3	ン	CF83	σ	D0B5	е	E294A3	┘
E3828D	ろ	E38387	デ	E383B4	ヴ	CF84	τ	D191	ё	E294B3	┘
E3828E	わ	E38388	ト	E383B5	カ	CF85	υ	D0B6	ж	E294AB	┘
E3828F	わ	E38389	ド	E383B6	ケ	CF86	φ	D0B7	з	E294BB	┘
E38290	ゐ	E3838A	ナ	CE91	A	CF87	χ	D0B8	и	E2958B	┘
E38291	ゑ	E3838B	ニ	CE92	B	CF88	ψ	D0B9	й	E294A0	┘
E38292	を	E3838C	ヌ	CE93	Γ	CF89	ω	D0BA	к	E294AF	┘
E38293	ん	E3838D	ネ	CE94	Δ	D090	Α	D0BB	л	E294A8	┘
E382A1	ァ	E3838E	ノ	CE95	E	D091	Б	D0BC	м	E294B7	┘
E382A2	ア	E3838F	ハ	CE96	Z	D092	В	D0BD	н	E294BF	┘
E382A3	ィ	E38390	バ	CE97	H	D093	Г	D0BE	о	E2949D	┘
E382A4	ィ	E38391	パ	CE98	Θ	D094	Д	D0BF	п	E294B0	┘
E382A5	ゥ	E38392	ヒ	CE99	I	D095	E	D180	р	E294A5	┘
E382A6	ゥ	E38393	ビ	CE9A	K	D081	Ë	D181	с	E294B8	┘
E382A7	ェ	E38394	ピ	CE9B	Λ	D096	Ж	D182	т	E29582	┘
E382A8	エ	E38395	フ	CE9C	M	D097	З	D183	у		
E382A9	オ	E38396	ブ	CE9D	N	D098	И	D184	ф		
E382AA	オ	E38397	プ	CE9E	Ξ	D099	Й	D185	х		
E382AB	カ	E38398	ヘ	CE9F	O	D09A	К	D186	ц		
E382AC	ガ	E38399	ベ	CEA0	Π	D09B	Л	D187	ч		
E382AD	キ	E3839A	ペ	CEA1	P	D09C	М	D188	ш		
E382AE	ギ	E3839B	ホ	CEA3	Σ	D09D	Н	D189	щ		
E382AF	ク	E3839C	ボ	CEA4	T	D09E	О	D18A	ъ		
E382B0	グ	E3839D	ポ	CEA5	Υ	D09F	Π	D18B	ы		
E382B1	ケ	E3839E	マ	CEA6	Φ	D0A0	P	D18C	ь		
E382B2	ゲ	E3839F	ミ	CEA7	X	D0A1	C	D18D	э		
E382B3	コ	E383A0	ム	CEA8	Ψ	D0A2	T	D18E	ю		
E382B4	ゴ	E383A1	メ	CEA9	Ω	D0A3	У	D18F	я		
E382B5	サ	E383A2	モ	CEB1	α	D0A4	Φ	E29480	—		
E382B6	ザ	E383A3	ヤ	CEB2	β	D0A5	X	E29482			
E382B7	シ	E383A4	ヤ	CEB3	γ	D0A6	Ц	E2948C	┘		
E382B8	ジ	E383A5	ユ	CEB4	δ	D0A7	Ч	E29490	┘		

c.NEC 特殊文字

CODE	文字	CODE	文字	CODE	文字	CODE	文字	CODE	文字
E28496	N°	E288AE	∅	E291AF	⑩	E38CA3	センチ	E38E9E	km
E284A1	TEL	E288B5	∴	E291B0	⑪	E38CA6	ドル	E38EA1	m ²
E285A0	I	E28992	≡	E291B1	⑫	E38CA7	トン	E38F8D	KK
E285A1	II	E289A1	≡	E291B2	⑬	E38CAB	メートル		
E285A2	III	E28ABF	∠	E291B3	⑭	E38CB6	ヘクタール		
E285A3	IV	E291A0	①	E3809D	”	E38CBB	ページ		
E285A4	V	E291A1	②	E3809F	”	E38D89	ミリ		
E285A5	VI	E291A2	③	E388B1	(株)	E38D8A	メートル		
E285A6	VII	E291A3	④	E388B2	(有)	E38D8D	メートル		
E285A7	VIII	E291A4	⑤	E388B9	(代)	E38D91	リットル		
E285A8	IX	E291A5	⑥	E38AA4	Ⓐ	E38D97	ワット		
E285A9	X	E291A6	⑦	E38AA5	Ⓑ	E38DBB	平成		
E28891	Σ	E291A7	⑧	E38AA6	Ⓒ	E38DBC	昭和		
E2889A	√	E291A8	⑨	E38AA7	Ⓓ	E38DBD	大正		
E2889F	└	E291A9	⑩	E38AA8	Ⓔ	E38DBE	明治		
E288A0	∠	E291AA	⑪	E38C83	アル	E38E84	CC		
E288A5	⊥	E291AB	⑫	E38C8D	キロ	E38E8E	mg		
E288A9	∩	E291AC	⑬	E38C94	グラム	E38E8F	kg		
E288AA	U	E291AD	⑭	E38C98	センチ	E38E9C	mm		
E288AB	J	E291AE	⑮	E38CA2	センチ	E38E9D	cm		

d.JIS 第一水準漢字

CODE	文字	CODE	文字	CODE	文字	CODE	文字	CODE	文字	CODE	文字
E4B880	一	E4BA94	五	E4BCB4	伴	E4BFB8	俸	E5849F	償	E5878C	凌
E4B881	丁	E4BA95	井	E4BCB6	伶	E4BFBA	俺	E584AA	優	E5878D	凍
E4B883	七	E4BA98	亘	E4BCB8	伸	E58089	倉	E584B2	儲	E5879D	凝
E4B887	万	E4BA99	互	E4BCBA	伺	E5808B	個	E58581	允	E587A1	凡
E4B888	丈	E4BA9B	些	E4BCBC	似	E5808D	倍	E58583	元	E587A6	処
E4B889	三	E4BA9C	垂	E4BCBD	伽	E58092	倒	E58584	兄	E587A7	凧
E4B88A	上	E4BAA1	亡	E4BD83	佃	E58096	倅	E58585	充	E587AA	凧
E4B88B	下	E4BAA4	交	E4BD86	但	E58099	候	E58586	兆	E587B1	凱
E4B88D	不	E4BAA5	亥	E4BD8D	位	E5809F	借	E58587	兇	E587B6	凶
E4B88E	与	E4BAA6	亦	E4BD8E	低	E580A3	倣	E58588	先	E587B8	凸
E4B891	丑	E4BAA8	亨	E4BD8F	住	E580A4	值	E58589	光	E587B9	凹
E4B894	且	E4BAAB	享	E4BD90	佐	E580A6	倦	E5858B	克	E587BA	出
E4B896	世	E4BAAC	京	E4BD91	佑	E580AB	倫	E5858D	免	E587BD	函
E4B898	丘	E4BAAD	亭	E4BD93	体	E580AD	倭	E5858E	兔	E58880	刀
E4B899	丙	E4BAAE	亮	E4BD95	何	E580B6	俱	E58590	兕	E58883	刃
E4B89E	丞	E4BABA	人	E4BD99	余	E580B9	儉	E5859A	党	E58886	分
E4B8A1	両	E4BB80	什	E4BD9C	作	E58189	偉	E5859C	兜	E58887	切
E4B8A6	並	E4BB81	仁	E4BDB3	佳	E5818F	偏	E585A5	入	E58888	刈
E4B8AD	中	E4BB87	仇	E4BDB5	併	E5819C	停	E585A8	全	E5888A	刊
E4B8B2	串	E4BB8A	今	E4BDBC	佼	E581A5	健	E585AB	八	E58891	刑
E4B8B8	丸	E4BB8B	介	E4BDBF	使	E581B2	使	E585AC	公	E58897	列
E4B8B9	丹	E4BB8F	仏	E4BE83	侃	E581B4	側	E585AD	六	E5889D	初
E4B8BB	主	E4BB94	仔	E4BE8B	例	E581B5	偵	E585B1	共	E588A4	判
E4B983	乃	E4BB95	仕	E4BE8D	侍	E581B6	偶	E585B5	兵	E588A5	別
E4B985	久	E4BB96	他	E4BE9B	供	E581BD	偽	E585B6	其	E588A9	利
E4B98B	之	E4BB98	付	E4BE9D	依	E5828D	傍	E585B7	具	E588B0	到
E4B98D	乍	E4BB99	仙	E4BEA0	俠	E58291	傑	E585B8	典	E588B6	制
E4B98E	乎	E4BBA3	代	E4BEA1	価	E58298	傘	E585BC	兼	E588B7	刷
E4B98F	乏	E4BBA4	令	E4BEAD	俛	E58299	備	E58685	内	E588B8	券
E4B997	乘	E4BBA5	以	E4BEAE	侮	E582AC	催	E58686	円	E588BA	刺
E4B999	乙	E4BBAE	仮	E4BEAF	侯	E582AD	傭	E5868A	冊	E588BB	刻
E4B99D	九	E4BBB0	仰	E4BEB5	侵	E582B5	債	E5868D	再	E58983	剃
E4B99E	乞	E4BBB2	仲	E4BEB6	侶	E582B7	傷	E58692	冒	E58987	則
E4B99F	也	E4BBB6	件	E4BEF7	便	E582BE	傾	E58697	冗	E5898A	削
E4B9B1	乱	E4BBBB	任	E4BF82	係	E58385	僅	E58699	写	E5898D	前
E4B9B3	乳	E4BC81	企	E4BF83	促	E5838D	働	E586A0	冠	E58996	剖
E4B9BE	乾	E4BC8A	伊	E4BF84	俄	E5838F	像	E586A5	冥	E5899B	剛
E4BA80	龜	E4BC8D	伍	E4BF8A	俊	E58391	僑	E586A8	富	E589A3	劍
E4BA86	了	E4BC8E	伎	E4BF97	俗	E58395	僕	E586AC	冬	E589A4	劑
E4BA88	予	E4BC8F	伏	E4BF9D	保	E5839A	僚	E586B4	冴	E589A5	剥
E4BA89	争	E4BC90	伐	E4BFA1	信	E583A7	僧	E586B6	冶	E589AF	副
E4BA8B	事	E4BC91	休	E4BFA3	俣	E583BB	僻	E586B7	冷	E589B0	剩
E4BA8C	二	E4BC9A	会	E4BFAE	修	E58480	儀	E58784	凄	E589B2	割
E4BA91	云	E4BC9D	伝	E4BFB3	排	E58484	億	E58786	准	E589B5	創
E4BA92	互	E4BCAF	伯	E4BFB5	俵	E58492	儒	E5878B	涸	E58A83	劃

CODE	文字	CODE	文字	CODE	文字	CODE	文字	CODE	文字	CODE	文字
E58A87	劇	E58D87	升	E58FA3	口	E591BC	呼	E59982	噶	E59FB7	執
E58A89	劉	E58D88	午	E58FA4	古	E591BD	命	E5998C	噤	E59FB9	培
E58A9B	力	E58D8A	半	E58FA5	句	E5928B	咋	E5999B	噉	E59FBA	基
E58A9F	功	E58D91	卑	E58FA9	叩	E5928C	和	E599A8	噐	E59FBC	埼
E58AA0	加	E58D92	卒	E58FAA	只	E592B2	咲	E599B4	噴	E5A080	堀
E58AA3	劣	E58D93	卓	E58FAB	叫	E592B3	咳	E599B8	噀	E5A082	堂
E58AA9	助	E58D94	協	E58FAC	召	E592BD	咽	E599BA	噏	E5A085	堅
E58AAA	努	E58D97	南	E58FAF	可	E59380	哀	E59A87	嚇	E5A086	堆
E58AAB	劫	E58D98	単	E58FB0	台	E59381	品	E59AA2	囊	E5A095	墮
E58AB1	励	E58D9A	博	E58FB1	叱	E59389	哉	E59B9A	囚	E5A0A4	堤
E58AB4	劳	E58D9C	卜	E58FB2	史	E593A1	員	E59B9B	四	E5A0AA	堪
E58AB9	効	E58DA0	占	E58FB3	右	E593A8	哨	E59B9E	回	E5A0B0	堰
E58ABE	効	E58DA6	卦	E58FB6	叶	E593A9	哩	E59BA0	因	E5A0B1	報
E58B83	勃	E58DAF	卯	E58FB7	号	E593B2	哲	E59BA3	团	E5A0B4	場
E58B85	勅	E58DB0	印	E58FB8	司	E59484	唄	E59BB0	困	E5A0B5	堵
E58B87	勇	E58DB1	危	E59083	吃	E59486	唆	E59BB2	困	E5A0BA	堺
E58B89	勉	E58DB3	即	E59084	各	E59487	唇	E59BB3	凶	E5A180	塀
E58B95	動	E58DB4	却	E59088	合	E59490	唐	E59BBA	固	E5A181	壘
E58B98	勘	E58DB5	卵	E59089	吉	E59496	啞	E59BBD	国	E5A18A	塊
E58B99	務	E58DB8	卸	E5908A	吊	E594AF	唯	E59C83	圃	E5A191	塑
E58B9D	勝	E58DBF	卿	E5908B	吋	E594B1	唱	E59C8F	圈	E5A194	塔
E58B9F	募	E58E84	厄	E5908C	同	E594BE	唾	E59C92	園	E5A197	塗
E58BA2	勢	E58E98	厘	E5908D	名	E59584	啄	E59C9F	土	E5A198	塘
E58BA4	勤	E58E9A	厚	E5908E	后	E59586	商	E59CA7	庄	E5A199	塙
E58BA7	勸	E58E9F	原	E5908F	吏	E5958F	問	E59CA8	在	E5A19A	塚
E58BB2	勲	E58EA8	厨	E59090	吐	E59593	啓	E59CAD	圭	E5A19E	塞
E58BBA	勺	E58EA9	厩	E59091	向	E59684	善	E59CB0	地	E5A1A9	塩
E58BBE	勾	E58EAD	厭	E5909B	君	E59689	喉	E59D82	坂	E5A1AB	填
E58BBF	勿	E58EB3	蔽	E5909F	吟	E5968B	喋	E59D87	均	E5A1B5	塵
E58C81	勿	E58EBB	去	E590A0	吠	E5969A	喚	E59D8A	坊	E5A1BE	塾
E58C82	勾	E58F82	参	E590A6	否	E5969C	喜	E59D90	坐	E5A283	境
E58C85	包	E58F88	又	E590AB	含	E5969D	喝	E59D91	坑	E5A293	墓
E58C96	化	E58F89	又	E590B8	吸	E596A7	喧	E59DA4	坤	E5A297	增
E58C97	北	E58F8A	及	E590B9	吹	E596AA	喪	E59DA6	坦	E5A29C	墜
E58C99	匙	E58F8B	友	E590BB	吻	E596AB	喫	E59DAA	坪	E5A2A8	墨
E58C9D	匠	E58F8C	双	E590BE	吾	E596AC	喬	E59E82	垂	E5A2B3	墳
E58CA0	匠	E58F8D	反	E59182	呂	E596B0	喰	E59E8B	型	E5A2BE	墾
E58CA1	匡	E58F8E	収	E59186	呆	E596B6	營	E59EA2	垢	E5A381	壁
E58CAA	匪	E58F94	叔	E59188	呈	E597A3	嗣	E59EA3	垣	E5A387	壇
E58CB9	匹	E58F96	取	E59189	吳	E59886	嘆	E59F8B	埋	E5A38A	壞
E58CBA	区	E58F97	受	E5918A	告	E59889	嘉	E59F8E	城	E5A38C	壤
E58CBB	医	E58F99	叙	E59191	吞	E59897	嘗	E59F9C	埜	E5A395	壕
E58CBF	匿	E58F9B	叛	E591A8	周	E59898	嘘	E59F9F	域	E5A3AB	士
E58D81	十	E58FA1	叡	E591AA	呪	E598A9	嘩	E59FA0	埠	E5A3AC	壬
E58D83	千	E58FA2	叢	E591B3	味	E598B1	囁	E59FB4	埴	E5A3AE	壮

CODE	文字	CODE	文字	CODE	文字	CODE	文字	CODE	文字	CODE	文字
E5A3B0	声	E5A6BB	妻	E5ADA4	孤	E5AFAE	寮	E5B2A9	岩	E5B8AB	師
E5A3B1	啗	E5A6BE	妾	E5ADA6	学	E5AFB5	寵	E5B2AC	岬	E5B8AD	席
E5A3B2	壳	E5A789	姉	E5ADAB	孫	E5AFB8	寸	E5B2B1	岱	E5B8AF	帶
E5A3B7	壺	E5A78B	始	E5AE85	宅	E5AFBA	寺	E5B2B3	岳	E5B8B0	帰
E5A489	夔	E5A790	姐	E5AE87	宇	E5AFBE	対	E5B2B8	岸	E5B8B3	帳
E5A48F	夏	E5A791	姑	E5AE88	守	E5AFBF	寿	E5B3A0	峠	E5B8B8	常
E5A495	夕	E5A793	姓	E5AE89	安	E5B081	封	E5B3A1	峡	E5B8BD	帽
E5A496	外	E5A794	委	E5AE8B	宋	E5B082	専	E5B3A8	峨	E5B985	幅
E5A499	夙	E5A7A5	姥	E5AE8C	完	E5B084	射	E5B3AF	峯	E5B98C	幌
E5A49A	多	E5A7A6	姦	E5AE8D	穴	E5B086	将	E5B3B0	峰	E5B995	幕
E5A49C	夜	E5A7AA	姪	E5AE8F	宏	E5B089	尉	E5B3B6	島	E5B9A1	幡
E5A4A2	夢	E5A7AB	姫	E5AE95	宕	E5B08A	尊	E5B3BB	峻	E5B9A3	幣
E5A4A7	大	E5A7B6	始	E5AE97	宗	E5B08B	尋	E5B487	崇	E5B9B2	干
E5A4A9	天	E5A7BB	姻	E5AE98	官	E5B08E	導	E5B48E	崎	E5B9B3	平
E5A4AA	太	E5A7BF	姿	E5AE99	宙	E5B08F	小	E5B496	崖	E5B9B4	年
E5A4AB	夫	E5A881	威	E5AE9A	定	E5B091	少	E5B4A9	崩	E5B9B8	幸
E5A4AE	央	E5A883	娃	E5AE9B	宛	E5B096	尖	E5B590	嵐	E5B9B9	幹
E5A4B1	失	E5A898	娘	E5AE9C	宜	E5B09A	尚	E5B5A9	嵩	E5B9BB	幻
E5A4B7	夷	E5A8A0	娠	E5AE9D	宝	E5B0A4	尤	E5B5AF	嵯	E5B9BC	幼
E5A584	奄	E5A8A9	婉	E5AE9F	実	E5B0AD	堯	E5B68B	嶋	E5B9BD	幽
E5A587	奇	E5A8AF	娛	E5AEA2	客	E5B0B1	就	E5B6BA	嶺	E5B9BE	幾
E5A588	奈	E5A8BC	娼	E5AEA3	宣	E5B0BA	尺	E5B78C	巖	E5BA81	庁
E5A589	奉	E5A981	婁	E5AEA4	室	E5B0BB	尻	E5B79D	川	E5BA83	広
E5A58F	奏	E5A986	婆	E5AEA5	宥	E5B0BC	尼	E5B79E	州	E5BA84	庄
E5A591	契	E5A99A	婚	E5AEA6	宮	E5B0BD	尽	E5B7A1	巡	E5BA87	庇
E5A594	奔	E5A9A6	婦	E5AEB0	宰	E5B0BE	尾	E5B7A3	巢	E5BA8A	床
E5A597	套	E5A9BF	婿	E5AEB3	害	E5B0BF	尿	E5B7A5	工	E5BA8F	序
E5A5A5	奥	E5AA92	媒	E5AEB4	宴	E5B180	局	E5B7A6	左	E5BA95	底
E5A5A8	奨	E5AA9B	媛	E5AEB5	宵	E5B185	居	E5B7A7	巧	E5BA96	庖
E5A5AA	奪	E5AB81	嫁	E5AEB6	家	E5B188	屈	E5B7A8	巨	E5BA97	店
E5A5AE	奮	E5AB89	嫉	E5AEB9	容	E5B18A	届	E5B7AE	差	E5BA9A	庚
E5A5B3	女	E5AB8C	嫌	E5AEBF	宿	E5B18B	屋	E5B7B1	己	E5BA9C	府
E5A5B4	奴	E5ABA1	嫡	E5AF82	寂	E5B18D	屍	E5B7B3	巳	E5BAA6	度
E5A5BD	好	E5AC89	嬉	E5AF84	寄	E5B191	屑	E5B7B4	巴	E5BAA7	座
E5A682	如	E5ACA2	嬢	E5AF85	寅	E5B195	展	E5B7B7	巷	E5BAAB	庫
E5A683	妃	E5ACAC	孀	E5AF86	密	E5B19E	属	E5B7BB	卷	E5BAAD	庭
E5A684	妄	E5ACB0	嬰	E5AF8C	富	E5B1A0	屠	E5B7BD	巽	E5BAB5	庵
E5A68A	妊	E5AD90	子	E5AF92	寒	E5B1A1	屨	E5B7BE	巾	E5BAB6	庶
E5A693	妓	E5AD94	孔	E5AF93	寓	E5B1A4	層	E5B882	市	E5BAB7	康
E5A696	妖	E5AD97	字	E5AF9B	寬	E5B1A5	履	E5B883	布	E5BAB8	庸
E5A699	妙	E5AD98	存	E5AF9D	寢	E5B1AF	屯	E5B886	帆	E5BB83	廢
E5A6A5	妥	E5AD9C	孜	E5AF9F	察	E5B1B1	山	E5B88C	希	E5BB89	廉
E5A6A8	妨	E5AD9D	孝	E5AFA1	寡	E5B290	岐	E5B896	帖	E5BB8A	廊
E5A6AC	妬	E5AD9F	孟	E5AFA7	寧	E5B2A1	岡	E5B89D	帝	E5BB93	廓
E5A6B9	妹	E5ADA3	季	E5AFA9	審	E5B2A8	岨	E5B8A5	帥	E5BB9F	廟

CODE	文字	CODE	文字	CODE	文字	CODE	文字	CODE	文字	CODE	文字
E5BBA0	廠	E5BE90	徐	E681B5	患	E6868E	憎	E68A98	折	E68DAE	据
E5BBB6	延	E5BE92	徒	E68289	悉	E68690	憐	E68A9C	拔	E68DB2	捲
E5BBB7	廷	E5BE93	從	E6828C	悌	E686A4	憤	E68A9E	扱	E68DB7	捷
E5BBBA	建	E5BE97	得	E68294	悔	E686A7	懂	E68AAB	披	E68DBA	捺
E5BBBB	廻	E5BEA1	御	E6829F	悟	E686A9	憩	E68AB1	抱	E68DBB	捻
E5BBBC	廻	E5BEA9	復	E682A0	悠	E686B2	憲	E68AB5	抵	E68E83	掃
E5BBBF	廿	E5BEAA	循	E682A3	患	E686B6	憶	E68AB9	抹	E68E88	授
E5BC81	弁	E5BEAE	微	E682A6	悦	E686BE	憾	E68ABC	押	E68E8C	掌
E5BC84	弄	E5BEB3	德	E682A9	惱	E68787	懇	E68ABD	抽	E68E92	排
E5BC8A	弊	E5BEB4	徵	E682AA	惡	E68790	懷	E68B85	担	E68E98	掘
E5BC8F	式	E5BEB9	徹	E682B2	悲	E687B2	懲	E68B8D	拍	E68E9B	掛
E5BC90	式	E5BEDD	徹	E682B6	悶	E687B8	懸	E68B90	拐	E68EA0	掠
E5BC93	弓	E5BF83	心	E682BC	悼	E6888A	戊	E68B92	拒	E68EA1	採
E5BC94	吊	E5BF85	必	E68385	情	E6888E	戎	E68B93	拓	E68EA2	探
E5BC95	引	E5BF8C	忌	E68387	悼	E68890	成	E68B98	拘	E68EA5	接
E5BC97	弗	E5BF8D	忍	E68391	惑	E68891	我	E68B99	拙	E68EA7	控
E5BC98	弘	E5BF97	志	E6839A	惚	E68892	戒	E68B9B	招	E68EA8	推
E5BC9B	弛	E5BF98	忘	E6839C	惜	E68896	或	E68B9D	拜	E68EA9	掩
E5BC9F	弟	E5BF99	忙	E6839F	惟	E6889A	戚	E68BA0	拋	E68EAA	措
E5BCA5	弥	E5BF9C	応	E683A3	惣	E6889F	戟	E68BA1	拈	E68EAC	掬
E5BCA6	弦	E5BFA0	忠	E683A8	慘	E688A6	戟	E68BAC	括	E68EB2	掲
E5BCA7	弧	E5BFAB	快	E683B0	惰	E688AF	戲	E68BAD	拭	E68EB4	掴
E5BCB1	弱	E5BFB5	念	E683B3	想	E688B4	戴	E68BB3	拳	E68EBB	搔
E5BCB5	張	E5BFBD	忽	E683B9	惹	E688B8	戸	E68BB6	撈	E68F83	揃
E5BCB7	強	E68092	怒	E68481	愁	E688BB	戾	E68BB7	拷	E68F8F	描
E5BCBC	粥	E68096	怖	E68488	愈	E688BF	房	E68BBE	拾	E68F90	提
E5BCBE	彈	E6809C	怜	E68489	愉	E68980	所	E68C81	持	E68F96	揖
E5BD8A	疆	E6809D	思	E6848F	意	E68987	扇	E68C87	指	E68F9A	揚
E5BD93	当	E680A0	怠	E6849A	愚	E68989	扉	E68C89	按	E68F9B	換
E5BDA2	形	E680A5	急	E6849B	愛	E6898B	手	E68C91	挑	E68FA1	握
E5BDA6	彦	E680A7	性	E6849F	感	E6898D	才	E68C99	拳	E68FAE	揮
E5BDA9	彩	E680A8	怨	E68588	慈	E68993	打	E68C9F	挾	E68FB4	援
E5BDAA	彪	E680AA	怪	E6858B	態	E68995	扌	E68CA8	挨	E68FBA	揺
E5BDAB	彫	E680AF	怯	E6858C	慌	E68998	托	E68CAB	挫	E6908D	損
E5BDAC	彬	E6818B	恋	E6858E	慎	E689AE	扮	E68CAF	振	E690AC	搬
E5BDB0	彰	E68190	恐	E68595	慕	E689B1	扱	E68CBA	挺	E690AD	搭
E5BDB1	影	E68192	恒	E685A2	慢	E689B6	扶	E68CBD	挽	E690BA	携
E5BDB9	役	E68195	恕	E685A3	慣	E689B9	批	E68CBF	挿	E690BE	搾
E5BD9C	彼	E681A2	恢	E685A7	慧	E689BF	承	E68D89	捉	E69182	撰
E5BE80	往	E681A5	恥	E685A8	慨	E68A80	技	E68D8C	捌	E69198	摘
E5BE81	征	E681A8	恨	E685AE	慮	E68A84	抄	E68D95	捕	E691A9	摩
E5BE84	徑	E681A9	恩	E685B0	慰	E68A8A	把	E68D97	抄	E691B8	摸
E5BE85	待	E681AD	恭	E685B6	慶	E68A91	抑	E68D9C	搜	E691BA	摺
E5BE8B	律	E681AF	息	E685BE	慾	E68A95	投	E68DA7	捧	E69283	擊
E5BE8C	後	E681B0	恰	E68682	憂	E68A97	抗	E68DA8	捨	E69292	撒

CODE	文字	CODE	文字	CODE	文字	CODE	文字	CODE	文字	CODE	文字
E6929A	撚	E696A7	斧	E699B4	晴	E69D89	杉	E69FBE	砒	E6A39A	棚
E6929E	撞	E696AC	斬	E699B6	晶	E69D8E	李	E69FBF	柿	E6A39F	棟
E692A4	撤	E696AD	断	E699BA	智	E69D8F	杏	E6A082	姆	E6A3AE	森
E692AB	撫	E696AF	斯	E69A81	晓	E69D90	材	E6A083	枋	E6A3B2	棲
E692AD	播	E696B0	新	E69A87	暇	E69D91	村	E6A084	荣	E6A3BA	棺
E692AE	撮	E696B9	方	E69A91	暑	E69D93	杓	E6A093	栓	E6A480	椀
E692B0	撰	E696BC	於	E69A96	暖	E69D96	杖	E6A096	栖	E6A485	椅
E692B2	撲	E696BD	施	E69A97	暗	E69D9C	杜	E6A097	栗	E6A48B	棕
E692B9	攪	E69785	旅	E69AA2	暢	E69D9F	束	E6A0A1	校	E6A48D	植
E69381	擁	E6978B	旋	E69AA6	曆	E69DA1	条	E6A0A2	栢	E6A48E	椎
E6938D	操	E6978F	族	E69AAB	暫	E69DA2	杳	E6A0AA	株	E6A499	椗
E693A2	擢	E69797	旗	E69AAE	暮	E69DA5	来	E6A0B4	栒	E6A49B	椈
E693A6	擦	E697A2	既	E69AB4	暴	E69DAD	杭	E6A0B8	核	E6A49C	檢
E693AC	擬	E697A5	日	E69B87	曇	E69DAF	杯	E6A0B9	根	E6A4B4	椈
E693BE	擾	E697A6	旦	E69B99	曙	E69DB1	東	E6A0BC	格	E6A4BF	椿
E694AF	支	E697A7	旧	E69B9C	曜	E69DB5	杵	E6A0BD	裁	E6A58A	楊
E694B9	改	E697A8	旨	E69B9D	曝	E69DB7	杷	E6A181	桁	E6A593	楓
E694BB	攻	E697A9	早	E69BB2	曲	E69DBE	松	E6A182	桂	E6A595	楸
E694BE	放	E697AC	旬	E69BB3	曳	E69DBF	板	E6A183	桃	E6A59A	楚
E694BF	政	E697AD	旭	E69BB4	更	E69E87	枇	E6A188	案	E6A5A0	楠
E69585	故	E697BA	旺	E69BB8	書	E69E90	析	E6A190	桐	E6A5A2	檣
E6958F	敏	E69882	昂	E69BB9	曹	E69E95	枕	E6A191	桑	E6A5AD	業
E69591	救	E69886	昆	E69BBD	曾	E69E97	林	E6A193	桓	E6A5AF	楯
E69597	敗	E69887	昇	E69BBE	曾	E69E9A	枚	E6A194	桔	E6A5B3	楫
E69599	教	E6988C	昌	E69BBF	替	E69E9C	果	E6A19C	桜	E6A5B5	極
E695A2	敢	E6988E	明	E69C80	最	E69E9D	枝	E6A19D	榭	E6A5BC	樓
E695A3	散	E6988F	昏	E69C88	月	E69EA0	梓	E6A19F	棧	E6A5BD	樂
E695A6	敦	E69893	易	E69C89	有	E69EA2	枢	E6A1A7	桧	E6A682	概
E695AC	敬	E69894	昔	E69C8B	朋	E69EAF	枯	E6A1B6	桶	E6A68A	榭
E695B0	数	E6989F	星	E69C8D	服	E69EB6	架	E6A281	梁	E6A68E	榎
E695B4	整	E698A0	映	E69C94	朔	E69F81	柁	E6A285	梅	E6A694	榔
E695B5	敵	E698A5	春	E69C95	朕	E69F84	柄	E6A293	梓	E6A69B	榛
E695B7	敷	E698A7	昧	E69C97	朗	E69F8A	柁	E6A297	梗	E6A78B	構
E69687	文	E698A8	昨	E69C9B	望	E69F8F	柏	E6A2A2	梢	E6A78C	槌
E69689	齐	E698AD	昭	E69C9D	朝	E69F90	某	E6A2A7	梧	E6A78D	槍
E6968C	斌	E698AF	是	E69C9F	期	E69F91	柑	E6A2A8	梨	E6A798	椈
E6968E	齋	E698BC	昼	E69CA8	木	E69F93	染	E6A2AF	梯	E6A799	楨
E69690	斐	E69982	時	E69CAA	未	E69F94	柔	E6A2B0	械	E6A7BB	槻
E69691	斑	E69983	晃	E69CAB	末	E69F98	柘	E6A2B1	梱	E6A7BD	槽
E69697	斗	E6998B	晋	E69CAC	本	E69F9A	柚	E6A2B6	梶	E6A88B	樋
E69699	料	E69992	晒	E69CAD	礼	E69FB1	柱	E6A2BC	檣	E6A897	檣
E6969C	斜	E699A6	晦	E69CB1	朱	E69FB3	柳	E6A384	棄	E6A899	標
E696A1	斡	E699A9	晚	E69CB4	朴	E69FB4	柴	E6A389	棉	E6A89F	樟
E696A4	斤	E699AE	普	E69CBA	机	E69FB5	柵	E6A38B	棋	E6A8A1	模
E696A5	斥	E699AF	景	E69CBD	朽	E69FBB	查	E6A392	棒	E6A8A9	椈

CODE	文字	CODE	文字	CODE	文字	CODE	文字	CODE	文字	CODE	文字
E6929A	燃	E696A7	斧	E699B4	晴	E69D89	杉	E69FBE	砒	E6A39A	棚
E6929E	撞	E696AC	斬	E699B6	晶	E69D8E	李	E69FBF	柿	E6A39F	棟
E692A4	撤	E696AD	断	E699BA	智	E69D8F	杏	E6A082	拇	E6A3AE	森
E692AB	撫	E696AF	斯	E69A81	晓	E69D90	材	E6A083	枋	E6A3B2	棲
E692AD	播	E696B0	新	E69A87	暇	E69D91	村	E6A084	荣	E6A3BA	棺
E692AE	撮	E696B9	方	E69A91	暑	E69D93	杓	E6A093	栓	E6A480	椀
E692B0	撰	E696BC	於	E69A96	暖	E69D96	杖	E6A096	栖	E6A485	椅
E692B2	撲	E696BD	施	E69A97	暗	E69D9C	杜	E6A097	栗	E6A48B	棕
E692B9	攪	E69785	旅	E69AA2	暢	E69D9F	束	E6A0A1	校	E6A48D	植
E69381	擁	E6978B	旋	E69AA6	曆	E69DA1	条	E6A0A2	栢	E6A48E	椎
E6938D	操	E6978F	族	E69AAB	暫	E69DA2	杳	E6A0AA	株	E6A499	椗
E693A2	擢	E69797	旗	E69AAE	暮	E69DA5	来	E6A0B4	栢	E6A49B	栳
E693A6	擦	E697A2	既	E69AB4	暴	E69DAD	杭	E6A0B8	核	E6A49C	檢
E693AC	擬	E697A5	日	E69B87	曇	E69DAF	杯	E6A0B9	根	E6A4B4	椳
E693BE	擾	E697A6	旦	E69B99	曙	E69DB1	東	E6A0BC	格	E6A4BF	椿
E694AF	支	E697A7	旧	E69B9C	曜	E69DB5	杵	E6A0BD	栽	E6A58A	楊
E694B9	改	E697A8	旨	E69B9D	曝	E69DB7	杷	E6A181	桁	E6A593	楓
E694BB	攻	E697A9	早	E69BB2	曲	E69DBE	松	E6A182	桂	E6A595	楸
E694BE	放	E697AC	旬	E69BB3	曳	E69DBF	板	E6A183	桃	E6A59A	楚
E694BF	政	E697AD	旭	E69BB4	更	E69E87	枇	E6A188	案	E6A5A0	楠
E69585	故	E697BA	旺	E69BB8	書	E69E90	析	E6A190	桐	E6A5A2	檜
E6958F	敏	E69882	昂	E69BB9	曹	E69E95	枕	E6A191	桑	E6A5AD	業
E69591	救	E69886	昆	E69BBD	曾	E69E97	林	E6A193	桓	E6A5AF	楯
E69597	敗	E69887	昇	E69BBE	曾	E69E9A	枚	E6A194	桔	E6A5B3	楫
E69599	教	E6988C	昌	E69BBF	替	E69E9C	果	E6A19C	桜	E6A5B5	極
E695A2	敢	E6988E	明	E69C80	最	E69E9D	枝	E6A19D	榭	E6A5BC	楼
E695A3	散	E6988F	昏	E69C88	月	E69EA0	梓	E6A19F	棧	E6A5BD	楽
E695A6	敦	E69893	易	E69C89	有	E69EA2	枢	E6A1A7	桧	E6A682	概
E695AC	敬	E69894	昔	E69C8B	朋	E69EAF	枯	E6A1B6	桶	E6A68A	榭
E695B0	数	E6989F	星	E69C8D	服	E69EB6	架	E6A281	梁	E6A68E	榎
E695B4	整	E698A0	映	E69C94	朔	E69F81	柁	E6A285	梅	E6A694	榔
E695B5	敵	E698A5	春	E69C95	朕	E69F84	柄	E6A293	梓	E6A69B	榛
E695B7	敷	E698A7	昧	E69C97	朗	E69F8A	柁	E6A297	梗	E6A78B	構
E69687	文	E698A8	昨	E69C9B	望	E69F8F	柏	E6A2A2	梢	E6A78C	槌
E69689	齊	E698AD	昭	E69C9D	朝	E69F90	某	E6A2A7	梧	E6A78D	槍
E6968C	斌	E698AF	是	E69C9F	期	E69F91	柑	E6A2A8	梨	E6A798	様
E6968E	齋	E698BC	昼	E69CA8	木	E69F93	染	E6A2AF	梯	E6A799	楨
E69690	斐	E69982	時	E69CAA	未	E69F94	柔	E6A2B0	械	E6A7BB	槻
E69691	斑	E69983	晃	E69CAB	末	E69F98	柘	E6A2B1	梱	E6A7BD	槽
E69697	斗	E6998B	晋	E69CAC	本	E69F9A	柚	E6A2B6	梶	E6A88B	樋
E69699	料	E69992	晒	E69CAD	札	E69FB1	柱	E6A2BC	檮	E6A897	檣
E6969C	斜	E699A6	晦	E69CB1	朱	E69FB3	柳	E6A384	棄	E6A899	標
E696A1	幹	E699A9	晚	E69CB4	朴	E69FB4	柴	E6A389	棉	E6A89F	樟
E696A4	斤	E699AE	普	E69CBA	机	E69FB5	柵	E6A38B	棋	E6A8A1	模
E696A5	斥	E699AF	景	E69CBD	朽	E69FBB	查	E6A392	棒	E6A8A9	權

CODE	文字	CODE	文字	CODE	文字	CODE	文字	CODE	文字	CODE	文字
E6A8AA	横	E6AEB5	段	E6B2BC	沼	E6B78B	淋	E6BB9D	滝	E78289	炉
E6A8AB	樅	E6AEB8	殺	E6B2BF	浴	E6B791	淑	E6BB9E	滯	E7828A	炊
E6A8B5	樵	E6AEBB	殻	E6B381	況	E6B798	淘	E6BBB4	滴	E7828E	炎
E6A8B9	樹	E6AEBF	殿	E6B389	泉	E6B7A1	淡	E6BC81	漁	E782AD	炭
E6A8BA	樺	E6AF85	毅	E6B38A	泊	E6B7AB	淫	E6BC82	漂	E782B9	点
E6A8BD	樽	E6AF8D	母	E6B38C	泌	E6B7B1	深	E6BC86	漆	E782BA	為
E6A98B	橋	E6AF8E	每	E6B395	法	E6B7B3	淳	E6BC89	漉	E78388	烈
E6A998	橘	E6AF92	毒	E6B3A1	泡	E6B7B5	淵	E6BC8F	漏	E7838F	烏
E6A99F	機	E6AF94	比	E6B3A2	波	E6B7B7	混	E6BC94	演	E783B9	烹
E6A9A1	椽	E6AF98	毘	E6B3A3	泣	E6B7BB	添	E6BC95	漕	E78494	焰
E6A9BF	檣	E6AF9B	毛	E6B3A5	泥	E6B885	清	E6BCA0	漠	E7849A	焚
E6AA80	檀	E6B08F	氏	E6B3A8	注	E6B887	渴	E6BCA2	漢	E784A1	無
E6AA8E	檣	E6B091	民	E6B3B0	泰	E6B888	濟	E6BCA3	漣	E784A6	焦
E6AB93	櫓	E6B097	氣	E6B3B3	泳	E6B889	涉	E6BCAB	漫	E784B6	然
E6AB9B	櫛	E6B0B4	水	E6B48B	洋	E6B88B	洪	E6BCAC	漬	E784BC	燒
E6ABA8	櫛	E6B0B7	氷	E6B497	洗	E6B893	溪	E6BCB8	漸	E78589	煉
E6AC84	欄	E6B0B8	永	E6B49B	洛	E6B89A	渚	E6BD85	漙	E7858E	煎
E6AC9D	鬱	E6B0BE	汜	E6B49E	洞	E6B89B	減	E6BD94	潔	E78599	煙
E6ACA0	欠	E6B180	汀	E6B4A5	津	E6B8A0	渠	E6BD9C	潜	E785A4	煤
E6ACA1	次	E6B181	汁	E6B4A9	洩	E6B8A1	渡	E6BD9F	瀉	E785A7	照
E6ACA3	欣	E6B182	求	E6B4AA	洪	E6B8A5	渥	E6BDA4	潤	E785A9	煩
E6ACA7	欧	E6B18E	汎	E6B4B2	洲	E6B8A6	渦	E6BDAE	潮	E785AE	煮
E6ACB2	欲	E6B190	汐	E6B4BB	活	E6B8A9	温	E6BDB0	漬	E785BD	煽
E6ACBA	欺	E6B197	汗	E6B4BE	派	E6B8AC	測	E6BE84	澄	E7868A	熊
E6ACBD	欽	E6B19A	汚	E6B581	流	E6B8AF	港	E6BE97	澗	E78694	熔
E6ACBE	款	E6B19D	汝	E6B584	淨	E6B98A	湊	E6BEB1	澱	E7869F	熟
E6AD8C	歌	E6B19F	江	E6B585	浅	E6B996	湖	E6BF80	激	E786B1	熱
E6AD8E	歎	E6B1A0	池	E6B59C	浜	E6B998	湘	E6BF81	濁	E78783	燃
E6AD93	歎	E6B1B0	汰	E6B5A6	浦	E6B99B	湛	E6BF83	濃	E78788	燈
E6ADA2	止	E6B1B2	汲	E6B5A9	浩	E6B9A7	湧	E6BFA0	濠	E78790	燐
E6ADA3	正	E6B1BA	決	E6B5AA	浪	E6B9AF	湯	E6BFA1	濡	E78795	燕
E6ADA4	此	E6B1BD	汽	E6B5AC	湮	E6B9BE	湾	E6BFAB	濫	E787A5	燥
E6ADA6	武	E6B283	沃	E6B5AE	浮	E6B9BF	湿	E6BFAF	濯	E787A6	燦
E6ADA9	步	E6B288	沈	E6B5B4	浴	E6BA80	満	E78095	瀕	E787AD	燭
E6ADAA	歪	E6B28C	沌	E6B5B7	海	E6BA8C	澆	E7809E	瀨	E78886	爆
E6ADAF	齒	E6B293	沓	E6B5B8	浸	E6BA90	源	E780A6	瀦	E788AA	爪
E6ADB3	歳	E6B296	冲	E6B688	消	E6BA96	準	E780A7	瀧	E788B5	爵
E6ADB4	歴	E6B299	沙	E6B68C	涌	E6BA9C	溜	E780AC	瀨	E788B6	父
E6ADBB	死	E6B2A1	没	E6B699	涙	E6BA9D	溝	E78198	灘	E788BA	爺
E6AE86	殆	E6B2A2	沢	E6B69B	涛	E6BAA2	溢	E781AB	火	E788BD	爽
E6AE89	殉	E6B2AB	沫	E6B69C	洗	E6BAB6	溶	E781AF	灯	E788BE	爾
E6AE8A	殊	E6B2B3	河	E6B6AF	涯	E6BABA	溺	E781B0	灰	E78987	片
E6AE8B	残	E6B2B8	沸	E6B6B2	液	E6BB85	滅	E781B8	灸	E78988	版
E6AE96	殖	E6B2B9	油	E6B6BC	涼	E6BB8B	滋	E781BC	灼	E7898C	牌
E6AEB4	毆	E6B2BB	治	E6B780	淀	E6BB91	滑	E781BD	災	E78992	牒

CODE	文字	CODE	文字	CODE	文字	CODE	文字	CODE	文字	CODE	文字
E78999	牙	E78EB2	玲	E7958F	畏	E79ABF	皿	E7A0B2	砲	E7A68E	禎
E7899B	牛	E78F82	珂	E79591	畑	E79B83	盃	E7A0B4	破	E7A68F	福
E7899D	牝	E78F8A	珊	E79594	畔	E79B86	盆	E7A0BA	砺	E7A6A6	禦
E7899F	牟	E78F8D	珍	E79599	留	E79B88	盈	E7A0BF	砧	E7A6B0	襦
E789A1	牡	E78FA0	珠	E7959C	畜	E79B8A	益	E7A19D	硝	E7A6BD	禽
E789A2	牢	E78FAA	珪	E7959D	畝	E79B97	盜	E7A1AB	硫	E7A6BE	禾
E789A7	牧	E78FAD	班	E795A0	阜	E79B9B	盛	E7A1AC	硬	E7A6BF	禿
E789A9	物	E78FBE	現	E795A2	畢	E79B9F	盟	E7A1AF	硯	E7A780	秀
E789B2	牲	E79083	球	E795A5	略	E79BA3	監	E7A1B2	裕	E7A781	私
E789B9	特	E79086	理	E795A6	畦	E79BA4	盤	E7A281	碁	E7A78B	秋
E789BD	牽	E79089	琉	E795AA	番	E79BAE	目	E7A287	碇	E7A791	科
E78A80	犀	E790A2	琢	E795B0	異	E79BB2	盲	E7A28D	碍	E7A792	秒
E78AA0	犧	E790B3	琳	E795B3	豊	E79BB4	直	E7A291	碑	E7A798	秘
E78AAC	犬	E790B4	琴	E795B7	啜	E79BB8	相	E7A293	碓	E7A79F	租
E78AAF	犯	E790B5	琵琶	E795BF	畿	E79BBE	盾	E7A295	碕	E7A7A4	秤
E78AB6	状	E790B6	琶	E7968B	疋	E79C81	省	E7A297	碗	E7A7A6	秦
E78B82	狂	E7919A	瑚	E7968E	疎	E79C89	眉	E7A2A7	碧	E7A7A9	秩
E78B90	狐	E7919B	瑛	E7968F	疏	E79C8B	看	E7A2A9	碩	E7A7B0	称
E78B97	狗	E7919E	瑞	E79691	疑	E79C8C	県	E7A2BA	碓	E7A7BB	移
E78B99	狙	E791A0	璫	E796AB	疫	E79C9F	真	E7A381	磁	E7A880	稀
E78B9B	狛	E791B3	瑳	E796B2	疲	E79CA0	眠	E7A390	磐	E7A88B	程
E78BA9	狩	E79283	璃	E796B9	疹	E79CBA	眺	E7A3A8	磨	E7A88E	税
E78BAC	独	E792B0	環	E796BE	疾	E79CBC	眼	E7A3AF	磯	E7A894	稔
E78BAD	狭	E792BD	璽	E79785	病	E79D80	着	E7A481	礁	E7A897	稗
E78BB8	狸	E7939C	瓜	E79787	症	E79DA1	睡	E7A48E	礎	E7A89A	稚
E78BBC	狼	E793A2	瓢	E79794	痔	E79DA3	督	E7A4BA	示	E7A89C	稜
E78BBD	狙	E793A6	瓦	E79795	痕	E79DA6	睦	E7A4BC	礼	E7A8AE	種
E78C9B	猛	E793B6	瓶	E79798	痘	E79EA5	瞥	E7A4BE	社	E7A8B2	稻
E78C9F	獵	E79491	甌	E7979B	痛	E79EAC	瞬	E7A581	祁	E7A8BC	稼
E78CAA	猪	E79498	甘	E797A2	痢	E79EAD	瞭	E7A587	祇	E7A8BD	稽
E78CAB	猫	E7949A	甚	E797A9	瘦	E79EB3	瞳	E7A588	祈	E7A8BF	稿
E78CAE	献	E7949C	甜	E797B4	痴	E79F9B	矛	E7A589	祉	E7A980	穀
E78CB6	猶	E7949F	生	E79982	療	E79FA2	矢	E7A590	祐	E7A982	穗
E78CB7	猷	E794A3	産	E7998C	癌	E79FA5	知	E7A596	祖	E7A986	穆
E78CBF	猿	E794A5	甥	E79992	癒	E79FA7	矧	E7A59D	祝	E7A98D	積
E78D84	獄	E794A8	用	E79996	癩	E79FA9	矩	E7A59E	神	E7A98E	穎
E78D85	獅	E794AB	甫	E799BA	癩	E79FAD	短	E7A5A2	衿	E7A98F	穩
E78DA3	獸	E794B0	田	E799BB	登	E79FAF	矯	E7A5A5	祥	E7A990	穉
E78DB2	獲	E794B1	由	E799BD	白	E79FB3	石	E7A5A8	票	E7A9A3	穰
E78E84	玄	E794B2	甲	E799BE	百	E7A082	砂	E7A5AD	祭	E7A9AB	穫
E78E87	率	E794B3	申	E79A84	的	E7A094	研	E7A5B7	禱	E7A9B4	穴
E78E89	玉	E794B7	男	E79A86	皆	E7A095	碎	E7A681	禁	E7A9B6	究
E78E8B	王	E794BA	町	E79A87	皇	E7A0A5	砥	E7A684	祿	E7A9BA	空
E78E96	玖	E794BB	画	E79A90	阜	E7A0A6	砦	E7A685	禪	E7A9BF	穿
E78EA9	玩	E7958C	界	E79AAE	皮	E7A0A7	砧	E7A68D	禍	E7AA81	突

CODE	文字	CODE	文字	CODE	文字	CODE	文字	CODE	文字	CODE	文字
E7AA83	窃	E7AEAD	箭	E7B48D	納	E7B791	緑	E7BFA0	翠	E883A1	胡
E7AA84	窄	E7AEB1	箱	E7B490	紐	E7B792	緒	E7BFAB	翫	E883A4	胤
E7AA92	窞	E7AEB8	箬	E7B494	純	E7B79A	線	E7BFB0	翰	E883B4	胴
E7AA93	窓	E7AF80	節	E7B497	紗	E7B7A0	締	E7BFB8	翻	E883B8	胸
E7AA9F	窟	E7AF84	範	E7B498	紘	E7B7A8	編	E7BFBC	翼	E883BD	能
E7AAAA	窪	E7AF87	篇	E7B499	紙	E7B7A9	緩	E88080	耀	E88482	脂
E7AAAE	窮	E7AF89	築	E7B49A	級	E7B7AC	緬	E88081	老	E88485	脅
E7AAAF	窞	E7AFA0	篠	E7B49B	紛	E7B7AF	緯	E88083	考	E88486	脆
E7AABA	窺	E7AFA4	篤	E7B4A0	素	E7B7B4	練	E88085	者	E88487	脇
E7AB83	竈	E7AFAD	箆	E7B4A1	紡	E7B881	縁	E8808C	而	E88488	脈
E7AB8B	立	E7B0A1	簡	E7B4A2	索	E7B884	繩	E88090	耐	E8848A	脊
E7AB9C	竜	E7B0B8	籟	E7B4AB	紫	E7B89B	縛	E88095	耕	E8849A	脚
E7ABA0	章	E7B0BE	簾	E7B4AC	紬	E7B89E	縞	E88097	耗	E884B1	脱
E7ABA3	竣	E7B0BF	簿	E7B4AF	累	E7B8A6	縦	E880B3	耳	E884B3	腦
E7ABA5	童	E7B18D	籍	E7B4B0	細	E7B8AB	縫	E880B6	耶	E884B9	脹
E7ABAA	豎	E7B1B3	米	E7B4B3	紳	E7B8AE	縮	E880BD	耽	E8858E	腎
E7ABAF	端	E7B1BE	粿	E7B4B9	紹	E7B8BE	績	E88196	聖	E88590	腐
E7ABB6	競	E7B281	粃	E7B4BA	紺	E7B981	繁	E8819E	聞	E88594	腔
E7ABB9	竹	E7B282	粃	E7B582	終	E7B98A	織	E881A1	聰	E88595	腕
E7ABBA	竺	E7B289	粉	E7B583	紘	E7B98B	繫	E881AF	聯	E885AB	腫
E7ABBF	竿	E7B28B	粃	E7B584	組	E7B98D	縷	E881B4	聰	E885B0	腰
E7AC88	笈	E7B28D	耗	E7B58C	經	E7B994	織	E881B7	職	E885B8	腸
E7AC91	笑	E7B292	粒	E7B590	結	E7B995	繕	E881BE	聾	E885B9	腹
E7AC9B	笛	E7B295	粕	E7B59E	絞	E7B9AD	繭	E88287	肇	E885BA	腺
E7ACA0	笠	E7B297	粗	E7B5A1	絡	E7B9B0	繰	E88289	肉	E885BF	腿
E7ACA5	筍	E7B298	粘	E7B5A2	絢	E7BA82	纂	E8828B	肋	E8868F	膏
E7ACA6	符	E7B29B	肅	E7B5A6	給	E7BA8F	纏	E8828C	肌	E8869A	膚
E7ACAC	第	E7B29F	粟	E7B5B1	統	E7BCB6	缶	E88296	肖	E8869C	膜
E7ACB9	笹	E7B2A5	粥	E7B5B5	絵	E7BDAA	罪	E88298	肘	E8869D	膝
E7AD86	筆	E7B2A7	粧	E7B5B6	絶	E7BDAB	罨	E8829D	肝	E886A8	膨
E7AD88	筈	E7B2BE	精	E7B5B9	絹	E7BDAE	置	E882A1	股	E886B3	膳
E7AD89	等	E7B38A	糊	E7B699	継	E7BDB0	罰	E882A2	肢	E886BF	膿
E7AD8B	筋	E7B38E	糲	E7B69A	続	E7BDB2	署	E882A5	肥	E88786	臆
E7AD8F	筏	E7B396	糖	E7B69C	綜	E7BDB5	罵	E882A9	肩	E88793	臍
E7AD91	筑	E7B39E	糞	E7B6AC	綬	E7BDB7	罷	E882AA	肪	E887A3	臣
E7AD92	筒	E7B39F	糟	E7B6AD	維	E7BE85	羅	E882AF	肯	E887A5	臥
E7AD94	答	E7B3A0	糠	E7B6B1	綱	E7BE8A	羊	E882B1	肱	E887A8	臨
E7AD96	策	E7B3A7	糧	E7B6B2	網	E7BE8E	美	E882B2	育	E887AA	自
E7AE86	篋	E7B3B8	糸	E7B6B4	綴	E7BEA4	群	E882B4	肴	E887AD	臭
E7AE87	箇	E7B3BB	系	E7B6BB	綻	E7BEA8	羨	E882BA	肺	E887B3	至
E7AE94	箔	E7B3BE	糾	E7B6BE	綾	E7BEA9	義	E88383	胃	E887B4	致
E7AE95	箕	E7B480	紀	E7B6BF	綿	E7BEBD	羽	E88386	胆	E887BC	臼
E7AE97	算	E7B484	約	E7B78A	緊	E7BF81	翁	E8838C	背	E88888	興
E7AEA1	管	E7B485	紅	E7B78B	緋	E7BF8C	翌	E8838E	胎	E8888C	舌
E7AEAA	箆	E7B48B	紋	E7B78F	総	E7BF92	習	E8839E	胞	E8888E	舍

CODE	文字	CODE	文字	CODE	文字	CODE	文字	CODE	文字	CODE	文字
E88897	舗	E88C9C	茜	E89299	蒙	E8998E	虎	E8A1B7	衷	E8A88E	討
E88898	館	E88CA8	茨	E8929C	蒜	E89990	虐	E8A1BF	衿	E8A893	訓
E8889B	舛	E88CB6	茶	E892B2	蒲	E8999A	虚	E8A288	袈	E8A897	託
E8889C	舜	E88CB8	茸	E892B8	蒸	E8999C	虜	E8A28B	袋	E8A898	記
E8889E	舞	E88D89	草	E892BC	蒼	E8999E	虞	E8A296	袖	E8A89F	訟
E8889F	舟	E88D8A	荊	E89384	蓄	E899AB	虫	E8A2AB	被	E8A8A3	訣
E888AA	航	E88D8F	荏	E89389	蓉	E899B9	虹	E8A2B4	袴	E8A8AA	訪
E888AC	般	E88D92	荒	E8938B	蓋	E899BB	虻	E8A2B7	袷	E8A8AD	設
E888B5	舵	E88D98	莊	E89391	蓑	E89A8A	蚊	E8A381	裁	E8A8B1	許
E888B6	舶	E88DB7	荷	E893AC	蓬	E89A95	蚕	E8A382	裂	E8A8B3	訳
E888B7	舷	E88DBB	荻	E893AE	蓮	E89AA4	蚤	E8A385	装	E8A8B4	訴
E888B9	船	E88E9E	莞	E89480	蒨	E89B87	蛇	E8A38F	裏	E8A8BA	診
E88987	艇	E88EAB	莫	E89491	蔑	E89B8B	蛋	E8A395	裕	E8A8BB	註
E889A6	艦	E88EB1	莱	E89493	蔓	E89B8D	蚩	E8A39C	補	E8A8BC	証
E889AE	艮	E88F85	菅	E8949A	蔚	E89B8E	蛎	E8A39F	袷	E8A990	詐
E889AF	良	E88F8A	菊	E894A6	蔦	E89B99	蛙	E8A3A1	裡	E8A991	訛
E889B2	色	E88F8C	菌	E894AD	蔭	E89BA4	蛤	E8A3B3	裳	E8A994	詔
E889B6	艷	E88F93	菓	E894B5	蔽	E89BAD	蛭	E8A3B8	裸	E8A995	評
E88A8B	芋	E88F96	菖	E894BD	蔽	E89BAE	蚤	E8A3BD	製	E8A99E	詞
E88A99	芙	E88F9C	菜	E89583	蕃	E89BB8	蛸	E8A3BE	裾	E8A9A0	詠
E88A9D	芝	E88F9F	菟	E89589	蕉	E89BBE	蛾	E8A487	複	E8A9A3	詣
E88AA5	芥	E88FA9	菩	E8958A	蕊	E89C82	蜂	E8A490	褐	E8A9A6	試
E88AA6	芦	E88FAF	華	E8958E	蕎	E89C98	蜘蛛	E8A492	褰	E8A9A9	詩
E88AAD	芭	E88FB0	菰	E89597	蔕	E89C9C	蜜	E8A596	襖	E8A9AB	詫
E88AAF	芯	E88FB1	菱	E895A8	蕨	E89D89	蟬	E8A59F	襟	E8A9AE	詮
E88AB1	花	E89084	荀	E895A9	蕩	E89D8B	蟬	E8A5B2	襲	E8A9B0	詰
E88AB3	芳	E8908C	萌	E895AA	蕪	E89D95	蝕	E8A5BF	西	E8A9B1	話
E88AB8	芸	E8908E	菱	E89684	薄	E89DA6	蝦	E8A681	要	E8A9B2	該
E88AB9	芹	E890A9	萩	E89697	藺	E89DB6	蝶	E8A686	覆	E8A9B3	詳
E88ABD	芽	E890B1	萱	E89699	薙	E89DBF	蠅	E8A687	霸	E8AA87	誇
E88B85	苻	E890BD	落	E896A6	薦	E89E8D	融	E8A68B	見	E8AA89	譽
E88B91	苑	E89189	葉	E896A9	薩	E89EBA	螺	E8A68F	規	E8AA8C	誌
E88B93	苓	E8918E	律	E896AA	薪	E89FB9	蟹	E8A696	視	E8AA8D	認
E88B94	苔	E89197	著	E896AB	薰	E89FBB	蟻	E8A697	覗	E8AA93	誓
E88B97	苗	E8919B	葛	E896AC	菓	E8A180	血	E8A69A	覚	E8AA95	誕
E88B9B	苛	E891A1	葡	E896AE	藪	E8A186	衆	E8A6A7	覽	E8AA98	誘
E88BA5	若	E891A3	董	E896AF	薯	E8A18C	行	E8A6AA	親	E8AA9E	語
E88BA6	苦	E891A6	葦	E89781	藁	E8A193	術	E8A6B3	觀	E8AAA0	誠
E88BA7	芋	E891AC	葬	E8978D	藍	E8A197	街	E8A792	角	E8AAA4	誤
E88BAB	苔	E891B1	葱	E897A4	藤	E8A19B	衛	E8A7A3	解	E8AAAC	説
E88BB1	英	E891B5	葵	E897A9	藩	E8A19D	衝	E8A7A6	触	E8AAAD	読
E88C82	茂	E891BA	葺	E897B7	藪	E8A1A1	衡	E8A880	言	E8AAB0	誰
E88C84	茄	E8928B	蔣	E897BB	藻	E8A1A3	衣	E8A882	訂	E8AAB2	課
E88C85	茅	E89290	蒐	E89887	蘇	E8A1A8	表	E8A888	計	E8AAB9	誹
E88C8E	莖	E89294	蒔	E898AD	蘭	E8A1B0	衰	E8A88A	訊	E8AABC	誼

CODE	文字	CODE	文字	CODE	文字	CODE	文字	CODE	文字	CODE	文字
E8AABF	調	E8B2A2	貢	E8B79D	距	E8BF84	迄	E981A0	遠	E98692	醒
E8AB87	談	E8B2A7	貧	E8B7A1	跡	E8BF85	迅	E981A1	遡	E98697	醜
E8AB8B	請	E8B2A8	貨	E8B7A8	跨	E8BF8E	迎	E981A3	遣	E9869C	醜
E8AB8C	諫	E8B2A9	販	E8B7AF	路	E8BF91	近	E981A5	遙	E986A4	醬
E8AB8F	諷	E8B2AB	貫	E8B7B3	跳	E8BF94	返	E981A9	適	E986B8	釀
E8AB92	諒	E8B2AC	責	E8B7B5	踐	E8BFA6	迦	E981AD	遭	E98786	采
E8AB96	論	E8B2AF	貯	E8B88A	踊	E8BFA9	迹	E981AE	遮	E98787	采
E8AB9C	謀	E8B2B0	賞	E8B88F	踏	E8BFAB	迫	E981B5	遵	E98788	积
E8ABA6	諦	E8B2B4	貴	E8B984	蹄	E8BFAD	迭	E981B7	遷	E9878C	里
E8ABAD	諭	E8B2B7	買	E8B99F	蹟	E8BFB0	述	E981B8	選	E9878D	重
E8ABAE	諮	E8B2B8	貸	E8B9B4	蹴	E8BFB7	迷	E981BA	遺	E9878E	野
E8ABB8	諸	E8B2BB	費	E8BA8D	躍	E8BFBD	追	E981BC	遼	E9878F	量
E8ABBA	諺	E8B2BC	貼	E8BAAB	身	E98080	退	E981BF	避	E98791	金
E8ABBE	諾	E8B2BF	質	E8BAAF	軀	E98081	送	E98284	還	E98798	釘
E8AC80	謀	E8B380	賀	E8BB8A	車	E98083	逃	E98291	邑	E9879C	釜
E8AC81	謁	E8B382	賂	E8BB8C	軌	E98086	逆	E982A3	那	E9879D	針
E8AC82	謂	E8B383	賃	E8BB8D	軍	E9808F	透	E982A6	邦	E987A3	釣
E8AC84	騰	E8B384	賄	E8BB92	軒	E98090	逐	E982AA	邪	E987A6	釳
E8AC8E	謎	E8B387	資	E8BB9F	軟	E98093	逡	E982B8	邸	E987A7	釳
E8AC99	謙	E8B38A	賊	E8BBA2	軫	E98094	途	E98381	郁	E9888D	鈍
E8AC9B	講	E8B38E	賤	E8BBB8	軸	E98097	逗	E9838A	郊	E9888E	鈎
E8AC9D	謝	E8B391	賑	E8BBBD	輕	E98099	這	E9838E	郎	E988B4	鈴
E8ACA1	謠	E8B393	賈	E8BC83	較	E9809A	通	E983A1	郡	E988B7	鈷
E8ACAC	謬	E8B39B	贊	E8BC89	載	E9809D	逝	E983A8	郛	E98984	鉄
E8ACB9	謹	E8B39C	賜	E8BC94	輔	E9809F	速	E983AD	郭	E9899B	鉛
E8AD98	識	E8B39E	賞	E8BC9D	輝	E980A0	造	E983B5	郵	E989A2	鉢
E8AD9C	譜	E8B3A0	賠	E8BCA9	輩	E980A2	逢	E983B7	鄉	E989A6	鉦
E8ADA6	警	E8B3A2	賢	E8BCAA	輪	E980A3	連	E983BD	都	E989B1	鉈
E8ADB0	議	E8B3A6	賦	E8BCAF	輯	E980AE	逮	E984AD	鄭	E989BE	鉉
E8ADB2	讓	E8B3AA	質	E8BCB8	輸	E980B1	週	E98589	酉	E98A80	銀
E8ADB7	護	E8B3AD	賭	E8BCBF	輿	E980B2	進	E9858B	酋	E98A83	銃
E8AE83	讚	E8B3BC	購	E8BD84	轄	E980B8	逸	E9858C	酌	E98A85	銅
E8AE90	讐	E8B488	贈	E8BD8D	轍	E980BC	逼	E9858D	配	E98A91	銃
E8B0B7	谷	E8B48B	贗	E8BD9F	轟	E98181	遁	E9858E	酎	E98A98	銘
E8B186	豆	E8B5A4	赤	E8BDA1	轡	E98182	遂	E98592	酒	E98A9A	鈹
E8B18A	豐	E8B5A6	赦	E8BE9B	辛	E98185	遲	E98594	醉	E98AAD	錢
E8B19A	豚	E8B5AB	赫	E8BE9E	辞	E98187	遇	E985A2	酢	E98B92	鋒
E8B1A1	象	E8B5B0	走	E8BEB0	辰	E9818A	遊	E985AA	酪	E98BA4	鋤
E8B1AA	豪	E8B5B4	赴	E8BEB1	辱	E9818B	運	E985AC	酬	E98BAA	鋪
E8B1B9	豹	E8B5B7	起	E8BEB2	農	E9818D	遍	E985B5	醉	E98BAD	銳
E8B28C	貌	E8B685	超	E8BEBA	辺	E9818E	過	E985B7	酷	E98BB2	鉈
E8B29D	貝	E8B68A	越	E8BEBB	辻	E98193	道	E985B8	酸	E98BB3	鑄
E8B29E	貞	E8B6A3	趣	E8BEBC	込	E98194	達	E98687	醇	E98BB8	鋸
E8B2A0	負	E8B6A8	趨	E8BEBF	込	E98195	違	E9868D	醜	E98BBC	鋼
E8B2A1	財	E8B6B3	足	E8BF82	迂	E9819C	遜	E98690	醜	E98C86	鍍

CODE	文字	CODE	文字	CODE	文字	CODE	文字	CODE	文字	CODE	文字
E98C90	錐	E998AA	阪	E99BA2	離	E9A097	頗	E9A790	駐	E9B3B3	鳳
E98C98	錘	E998B2	防	E99BA3	難	E9A098	頷	E9A792	駒	E9B3B4	鳴
E98CA0	錠	E998BB	阻	E99BA8	雨	E9A09A	頰	E9A795	駕	E9B3B6	鳶
E98CA6	錦	E998BF	阿	E99BAA	雪	E9A0AC	頰	E9A7BF	駿	E9B487	鴝
E98CA8	錨	E99980	陀	E99BAB	霽	E9A0AD	頭	E9A88E	騎	E9B48E	鷗
E98CAB	錫	E99984	附	E99BB0	霽	E9A0B4	頰	E9A892	騷	E9B49B	鴛
E98CAC	鍊	E9998D	降	E99BB2	雲	E9A0BB	頰	E9A893	駿	E9B4A8	鴨
E98CAF	錯	E99990	限	E99BB6	霽	E9A0BC	頰	E9A8A8	驛	E9B4AB	鳴
E98CB2	録	E9999B	陞	E99BB7	雷	E9A18C	題	E9A8B0	騰	E9B4AC	鶯
E98D8B	鍋	E999A2	院	E99BBB	電	E9A18D	額	E9A99A	驚	E9B4BB	鴻
E98D8D	鍍	E999A3	陣	E99C80	需	E9A18E	顎	E9AAA8	骨	E9B59C	鶉
E98D94	鍔	E999A4	除	E99C87	震	E9A194	顔	E9AAB8	骸	E9B5A0	鶉
E98D9B	鍛	E999A5	陥	E99C8A	靈	E9A195	頭	E9AB84	髓	E9B5A1	鶉
E98DAC	鍬	E999AA	陪	E99C9C	霜	E9A198	願	E9AB98	高	E9B5AC	鵬
E98DB5	鍵	E999B0	陰	E99C9E	霞	E9A19B	顛	E9ABAA	髮	E9B68F	鷄
E98DBE	鍾	E999B3	陳	E99CA7	霧	E9A19E	類	E9ABAD	髭	E9B6B4	鶴
E98E8C	鎌	E999B5	陵	E99CB2	露	E9A1A7	顧	E9ACBC	鬼	E9B7B2	鷲
E98E96	鎖	E999B6	陶	E99D92	青	E9A2A8	風	E9AD81	魁	E9B7B9	鷹
E98E97	鎗	E999B8	陸	E99D96	靖	E9A39B	飛	E9AD82	魂	E9B7BA	鷲
E98E9A	鎚	E999BA	陰	E99D99	静	E9A39F	食	E9AD85	魁	E9B9B8	鯨
E98EA7	鎧	E999BD	陽	E99D9E	非	E9A3A2	飢	E9AD94	魔	E9B9BF	鹿
E98EAE	鎮	E99A85	隅	E99DA2	面	E9A3AF	飯	E9AD9A	魚	E9BA93	麓
E98F91	鎚	E99A86	隆	E99DA9	革	E9A3B2	飲	E9ADAF	魯	E9BA97	麗
E98FA1	鏡	E99A88	隈	E99DAD	靱	E9A3B4	飴	E9AE8E	鮎	E9BA9F	麟
E99098	鐘	E99A8A	隊	E99DB4	靴	E9A3BC	飼	E9AE92	鮎	E9BAA6	麦
E99099	鐙	E99A8E	階	E99E84	靴	E9A3BD	飽	E9AEAA	鮎	E9BAB9	麴
E990B8	鐸	E99A8F	随	E99E8D	鞍	E9A3BE	飾	E9AEAB	鮎	E9BABA	麵
E99191	鑑	E99A94	隔	E99E98	鞞	E9A485	餅	E9AEAD	鮎	E9BABB	麻
E99193	鑪	E99A99	隙	E99EA0	鞞	E9A48A	養	E9AEAE	鮮	E9BABF	磨
E995B7	長	E99A9B	際	E99EAD	鞭	E9A48C	餌	E9AF89	鯉	E9BB84	黄
E99680	門	E99A9C	障	E99F93	韓	E9A490	餐	E9AF96	鯖	E9BB8D	黍
E99683	閃	E99AA0	隱	E99FAE	菲	E9A493	餓	E9AF9B	鯛	E9BB92	黒
E99689	閉	E99AA3	隣	E99FB3	音	E9A4A8	館	E9AFA8	鯨	E9BB99	黙
E9968B	開	E99AB7	隸	E99FBB	韻	E9A597	饗	E9AFB5	鯨	E9BB9B	黛
E9968F	閏	E99ABB	隻	E99FBF	響	E9A696	首	E9B08D	鰻	E9BC8E	鼎
E99691	閑	E99ABC	隼	E9A081	頁	E9A699	香	E9B090	鰻	E9BC93	鼓
E99693	間	E99B80	雀	E9A082	頂	E9A6A8	馨	E9B0AD	鰻	E9BCA0	鼠
E996A2	閏	E99B81	雁	E9A083	頃	E9A6AC	馬	E9B0AF	鰻	E9BCBB	鼻
E996A3	閣	E99B84	雄	E9A085	頃	E9A6B3	馳	E9B0B9	鰻	E9BDA2	齡
E996A4	閣	E99B85	雅	E9A086	順	E9A6B4	馴	E9B0BB	鰻	E9BE8D	龍
E996A5	閏	E99B86	集	E9A088	須	E9A781	駁	E9B188	鱈		
E996B2	閏	E99B87	雇	E9A090	預	E9A784	駁	E9B192	鱈		
E99787	閏	E99B8C	雌	E9A091	頑	E9A785	駁	E9B197	鱈		
E99798	鬪	E99B91	雜	E9A092	頒	E9A786	駁	E9B3A5	鳥		
E9989C	阜	E99B9B	雜	E9A093	頓	E9A788	駁	E9B3A9	鳩		

e.JIS 第二水準漢字

CODE	文字	CODE	文字	CODE	文字	CODE	文字	CODE	文字	CODE	文字
E4B890	丐	E4BDB0	佰	E58285	傳	E58693	蕘	E589B4	剗	E58DBB	卻
E4B895	丕	E4BDB6	佶	E5829A	倣	E58695	冕	E589BD	剗	E58E82	厂
E4B897	卅	E4BDBB	佻	E582B2	傲	E58696	冖	E589BF	剗	E58E96	厖
E4B8AA	个	E4BE86	來	E582B3	傳	E586A2	冢	E58A88	劈	E58EA0	厠
E4B8B1	卍	E4BE88	侈	E582B4	傴	E586A4	冤	E58A8D	劍	E58EA5	厥
E4B8B6	丷	E4BE8F	侏	E58382	儻	E586A6	冠	E58A91	劑	E58EA6	厦
E4B8BC	井	E4BE91	侑	E58389	僉	E586A9	寫	E58A92	劍	E58EAE	廝
E4B8BF	丿	E4BE96	侖	E5838A	僊	E586AA	冪	E58A94	劍	E58EB0	厥
E4B982	乂	E4BE98	佗	E58396	僖	E586AB	丷	E58AAC	劬	E58EB6	亼
E4B995	帛	E4BEAB	佞	E5839E	僞	E586B0	冰	E58AAD	劬	E58F83	參
E4B996	乖	E4BF8E	俎	E583A3	僭	E586B1	冫	E58AB5	券	E58F9F	叟
E4B998	乘	E4BF90	俐	E583A5	僥	E586B2	冲	E58ABC	劬	E58FA8	叨
E4B9A2	屮	E4BF91	俑	E583AD	僭	E586B3	决	E58B81	勁	E58FAD	叭
E4BA82	亂	E4BF94	倪	E583AE	僮	E586B5	况	E58B8D	勅	E58FAE	叮
E4BA85	丿	E4BF98	俘	E583B5	僵	E586BD	冽	E58B92	勒	E58FBA	叭
E4BA8A	事	E4BF9A	俚	E583B9	價	E58785	涸	E58B97	勗	E59081	吁
E4BA8E	于	E4BF9B	俛	E58481	僞	E58789	凉	E58B9E	勞	E5909D	吝
E4BA9E	亞	E4BF9F	俟	E58482	儂	E58796	準	E58BA0	勗	E590A9	吩
E4BA9F	亟	E4BFA4	倝	E58489	儉	E5879B	凜	E58BA3	勗	E590AC	听
E4BAA0	一	E4BFA5	倝	E58494	儔	E5879C	凜	E58BA6	勗	E590AD	吭
E4BAA2	亢	E4BFAF	俯	E58495	儕	E587A0	几	E58BB3	勗	E590AE	吮
E4BAB0	京	E4BFB6	倣	E58496	儔	E587A9	凵	E58BB5	勗	E590B6	呐
E4BAB3	毫	E4BFBE	俾	E58498	儔	E587AD	凭	E58BB8	勗	E590BC	吼
E4BAB6	亶	E58085	倣	E5849A	儔	E587B0	凰	E58BB9	勺	E590BD	咩
E4BB82	仂	E58086	倆	E584A1	儔	E587B5	凵	E58C86	匆	E59180	呀
E4BB84	仄	E5808F	倣	E584B7	儔	E587BE	函	E58C88	匈	E5918E	呖
E4BB86	仆	E58091	們	E584BA	儔	E58884	刃	E58C8D	匍	E5919F	咭
E4BB8D	仍	E58094	倣	E584BB	儔	E5888B	刊	E58C8F	匏	E591B0	咭
E4BB8E	从	E5809A	倚	E584BC	儔	E5888E	刂	E58C90	匏	E591B1	呱
E4BB97	仗	E580A1	倡	E584BF	儿	E58894	刂	E58C95	匕	E591B5	呵
E4BB9E	仞	E580A5	倣	E58580	兀	E588A7	刂	E58C9A	匚	E591B6	呶
E4BB9F	仞	E580A8	倣	E5858C	兌	E588AA	刪	E58CA3	匣	E591B7	呶
E4BBAD	仞	E580A9	倩	E58592	兒	E588AE	刮	E58CAF	匯	E591BB	呻
E4BBB7	价	E580AA	倪	E58594	免	E588B3	劓	E58CB1	匱	E59280	咀
E4BC89	伉	E580AC	倣	E585A2	兢	E588B9	劓	E58CB3	匱	E59284	咄
E4BC9C	倣	E58183	倣	E585A9	兩	E58984	剗	E58CB8	匚	E59286	咆
E4BCB0	估	E58187	假	E585AA	愈	E5898B	剗	E58D80	區	E5928E	咎
E4BD87	佇	E58188	倣	E585AE	兮	E5898C	刺	E58D85	卅	E5928F	咏
E4BD97	佗	E58190	倣	E58680	冀	E5898F	剗	E58D86	卅	E59290	咐
E4BD9A	佚	E58195	倣	E58682	冂	E58994	剔	E58D89	卉	E59292	咒
E4BD9B	佛	E58196	倣	E58689	冉	E5899E	劓	E58D8D	卂	E592A2	呶
E4BD9D	佻	E5819A	倣	E5868C	册	E589A9	剩	E58D9E	卂	E592A4	咤
E4BD9E	佞	E581AC	倣	E5868F	冂	E589AA	剪	E58DA9	卂	E592A5	啞
E4BDA9	佩	E581B8	偷	E58690	冂	E589B1	劓	E58DAE	卂	E592A8	咨
E4BDAF	佻	E58280	傀	E58691	冂	E589B3	劓	E58DB7	卷	E592AB	咫

CODE	文字	CODE	文字	CODE	文字	CODE	文字	CODE	文字	CODE	文字
E592AC	咬	E59784	嘎	E59B97	𠵱	E5A0A1	堡	E5A58E	奎	E5ABA6	嫦
E592AF	咯	E59785	嗅	E59B98	回	E5A0AF	堯	E5A590	奂	E5ABA9	嫩
E592B8	咸	E59787	齶	E59BAE	𠵲	E5A0BD	堙	E5A595	奕	E5ABBA	嫻
E592BC	尙	E59794	嗔	E59BB9	𠵳	E5A18B	塋	E5A598	奘	E5ABBB	嫻
E592BE	啗	E5979A	嗚	E59BBF	囿	E5A192	塒	E5A59A	奚	E5AC8B	嬋
E59382	哂	E5979C	嗜	E59C80	囹	E5A1A2	塢	E5A5A0	奠	E5AC8C	嬌
E59384	哄	E5979F	嗟	E59C84	圖	E5A1B0	溷	E5A5A2	奢	E5AC96	嬖
E59387	哇	E597A4	嗟	E59C88	圈	E5A1B2	塲	E5A5A7	奧	E5ACAA	嬪
E59388	哈	E597B7	嗽	E59C89	圉	E5A1B9	塹	E5A5A9	奩	E5ACB2	嫻
E59398	𠵴	E597B9	噠	E59C8B	國	E5A285	墅	E5A5AC	奘	E5ACB6	嫻
E593A2	哢	E597BD	嗽	E59C8D	園	E5A29F	墟	E5A5B8	奸	E5ACBE	嫻
E593A5	哥	E597BE	噉	E59C93	圓	E5A2AB	樽	E5A681	灼	E5AD80	孀
E593A6	哦	E59894	嘔	E59C96	圖	E5A2AE	墮	E5A68D	妍	E5AD83	孃
E593AD	哭	E59896	嘖	E59C98	團	E5A2B8	墀	E5A69B	岌	E5AD85	孃
E593AE	哮	E5989B	嘛	E59C9C	團	E5A2B9	墀	E5A69D	妝	E5AD91	子
E593BA	哺	E598AF	嘯	E59CA6	坎	E5A2BA	塢	E5A6A3	妣	E5AD95	孕
E593BD	哽	E598B2	嘲	E59CB7	坏	E5A2BB	墻	E5A6B2	妲	E5AD9A	孚
E5948F	唏	E598B4	嘴	E59CB8	𠵵	E5A385	壅	E5A786	姆	E5AD9B	孀
E59494	唔	E598B6	嘶	E59CBB	圻	E5A391	壑	E5A799	姪	E5ADA5	孀
E594AE	售	E598B8	嚙	E59D80	址	E5A393	壓	E5A79A	姚	E5ADA9	孩
E594B3	唵	E5998E	噎	E59D8E	坎	E5A397	墟	E5A79C	姜	E5ADB0	孰
E594B8	唸	E59990	噐	E59D8F	坏	E5A398	壘	E5A7A8	姨	E5ADB1	孀
E594B9	啞	E599A4	噤	E59DA1	坡	E5A399	壙	E5A889	娉	E5ADB3	孀
E59580	哇	E599AA	噪	E59DA9	坩	E5A39C	壘	E5A891	娉	E5ADB5	孀
E59585	啗	E599AB	噫	E59DBF	坩	E5A39E	壤	E5A89A	娉	E5ADB8	學
E5958C	啞	E599AC	噬	E59E88	垩	E5A39F	壘	E5A89C	娜	E5ADBA	孀
E59596	啞	E59A80	噤	E59E89	垩	E5A3A4	壤	E5A89F	娟	E5AE80	宀
E59597	啞	E59A86	噤	E59E93	垩	E5A3A5	壘	E5A8A5	娥	E5AE83	它
E5959C	啞	E59A8A	噤	E59EA0	垩	E5A3AF	壯	E5A8B5	娥	E5AEA6	宦
E5959D	啞	E59A8F	噤	E59EA4	垩	E5A3B9	壘	E5A8B6	娶	E5AEB8	宸
E595A3	啞	E59A94	噤	E59EAA	垩	E5A3BA	壘	E5A980	媪	E5AF83	寃
E595BB	啞	E59AA0	噤	E59EB0	垩	E5A3BB	壘	E5A989	媪	E5AF87	寇
E595BC	啞	E59AA5	噤	E59EB3	垩	E5A3BC	壘	E5A9A2	婢	E5AF89	霍
E595BE	啞	E59AAE	噤	E59F80	垂	E5A3BD	壽	E5A9AA	婪	E5AF90	寐
E59680	喀	E59AB4	嚴	E59F83	埃	E5A482	久	E5A9AC	姪	E5AF94	寃
E59683	喃	E59AB6	嬰	E59F86	垩	E5A48A	久	E5AA9A	媚	E5AF9E	寃
E59687	喇	E59ABC	嚼	E59F92	垩	E5A490	復	E5AABC	媪	E5AFA2	寃
E5968A	喊	E59B80	囁	E59F93	垩	E5A498	卯	E5AABD	媽	E5AFA4	寃
E59698	喘	E59B81	囁	E59F94	埔	E5A49B	彳	E5AABE	媪	E5AFA5	寥
E59699	喙	E59B82	囁	E59F96	垩	E5A4A5	夥	E5AB82	嫂	E5AFA6	實
E5969E	啞	E59B83	噤	E59FA3	垩	E5A4AC	夫	E5AB8B	媪	E5AFA8	寨
E5969F	啞	E59B88	噤	E5A08A	聖	E5A4AD	夭	E5AB90	嫩	E5AFAB	寫
E596A8	唳	E59B8E	噤	E5A08B	棚	E5A4B2	本	E5AB96	嫻	E5AFB0	寰
E596A9	喻	E59B91	囁	E5A099	堙	E5A4B8	夸	E5AB97	嫻	E5AFB3	寶
E596AE	單	E59B93	囁	E5A09D	塢	E5A4BE	夾	E5ABA3	嫻	E5AFB6	寶

CODE	文字	CODE	文字	CODE	文字	CODE	文字	CODE	文字	CODE	文字
E5B085	尅	E5B49B	崛	E5B997	惆	E5BD91	亓	E68182	恂	E68486	愆
E5B087	將	E5B49F	崮	E5B99F	幟	E5BD96	彖	E68183	恃	E6848D	愍
E5B088	專	E5B4A2	崱	E5B9A2	幢	E5BD97	慧	E68186	恆	E6848E	愎
E5B08D	對	E5B58B	崱	E5B9A4	幣	E5BD99	彙	E6818A	協	E68495	愕
E5B093	尔	E5B58C	嵌	E5B9B5	杆	E5BD9C	彝	E6818D	恍	E684A1	惚
E5B0A0	尠	E5B58E	崱	E5B9B6	井	E5BD9D	彝	E68199	恙	E684A7	愧
E5B0A2	尢	E5B592	岳	E5B9BA	么	E5BDA1	彡	E6819A	恚	E684A8	愠
E5B0A8	尨	E5B59C	崱	E5B9BF	广	E5BDAD	彭	E6819F	恂	E684AC	愬
E5B0B8	尸	E5B5AC	崱	E5BAA0	庠	E5BDB3	彳	E681A0	恠	E684B4	愴
E5B0B9	尹	E5B5B3	差	E5BB81	廁	E5BDB7	彷彿	E681A3	恠	E684BC	愼
E5B181	屁	E5B5B6	崱	E5BB82	廂	E5BDBF	徂	E681A4	恤	E684BD	愬
E5B186	届	E5B682	嶂	E5BB88	廈	E5BE82	徂	E681AA	恪	E684BE	愠
E5B18E	屎	E5B684	嶄	E5BB8F	廩	E5BE83	徂	E681AB	恫	E684BF	愿
E5B18F	屏	E5B687	嶅	E5BB90	廪	E5BE87	徂	E681AC	恬	E68582	愆
E5B190	屐	E5B68C	崱	E5BB96	廖	E5BE88	很	E681B7	恠	E68584	慄
E5B193	肩	E5B690	崱	E5BB9A	廚	E5BE8A	徊	E68281	悁	E68587	愆
E5B1AC	屬	E5B69D	嶅	E5BB9B	廛	E5BE91	徑	E68283	悁	E6858A	慄
E5B1AE	屮	E5B6A2	嶅	E5BB9D	廛	E5BE98	徂	E68284	悁	E6858D	慄
E5B1B6	岌	E5B6AC	嶅	E5BBA1	廛	E5BE99	徂	E6828B	悁	E68593	慄
E5B1B9	屹	E5B6AE	嶅	E5BBA2	廢	E5BE9E	徂	E6828D	悁	E68598	慄
E5B28C	岌	E5B6B7	嶅	E5BBA3	廣	E5BEA0	徂	E68292	悁	E68599	慄
E5B291	岑	E5B6BC	嶅	E5BBA8	廛	E5BEA8	徂	E68296	悁	E6859A	慄
E5B294	岔	E5B6BD	嶅	E5BBA9	廛	E5BEAD	徂	E68297	悁	E6859D	慄
E5B2AB	岫	E5B789	嶅	E5BBAC	廛	E5BEBC	徂	E6829A	悁	E6859F	慄
E5B2B6	岫	E5B78D	嶅	E5BBB0	廛	E5BF96	忖	E6829B	悁	E685A5	慄
E5B2B7	岷	E5B792	嶅	E5BBB1	廛	E5BF9D	忖	E682A7	悁	E685AB	慄
E5B2BB	岷	E5B793	嶅	E5BBB3	廛	E5BFA4	忖	E682B3	悁	E685AF	慄
E5B2BC	岷	E5B796	嶅	E5BBB4	廛	E5BFB0	忖	E682B4	悁	E685B1	慄
E5B2BE	岷	E5B79B	嶅	E5BBB8	廛	E5BFB1	忖	E682B5	悁	E685B3	慄
E5B385	岷	E5B7AB	巫	E5BBBE	井	E5BFB8	忖	E682B8	悁	E685B4	慄
E5B387	峇	E5B7B2	巳	E5BC83	弃	E5BFBB	忖	E682BD	悁	E685B5	慄
E5B399	峙	E5B7B5	卮	E5BC89	莽	E5BFBF	忖	E68386	悁	E685B7	慄
E5B3A9	峇	E5B88B	帀	E5BC8B	弋	E6808E	怎	E68393	悁	E68687	愆
E5B3AA	峪	E5B891	帀	E5BC8C	弋	E6808F	快	E68398	悁	E6868A	愆
E5B3AD	峭	E5B899	帀	E5BC8D	弋	E68090	恂	E683A0	惠	E68691	愆
E5B3BA	峽	E5B89A	帀	E5BC91	弋	E68095	怕	E683A1	惡	E68694	愆
E5B3BD	峽	E5B89B	帀	E5BC96	弋	E68099	怙	E683A7	悁	E68696	愆
E5B48B	華	E5B8B6	帶	E5BCA9	弩	E6809B	怙	E683B1	悁	E68699	愆
E5B491	崑	E5B8B7	帷	E5BCAD	弭	E680A1	怡	E683B4	悁	E6869A	慄
E5B494	崔	E5B980	幘	E5BCAF	弯	E680A6	怙	E683B6	悁	E686AB	慄
E5B495	崑	E5B983	幘	E5BCB8	弭	E680A9	怙	E683B7	悁	E686AC	慄
E5B497	崑	E5B984	幘	E5BD81	弭	E680AB	怙	E683BA	悁	E686AE	慄
E5B498	崑	E5B987	幘	E5BD88	彈	E680B1	怙	E683BB	悁	E686BA	慄
E5B499	崑	E5B98E	幘	E5BD8C	彌	E680BA	怙	E68480	悁	E68783	慄
E5B49A	崑	E5B994	幘	E5BD8E	彎	E68181	恂	E68483	悁	E68786	慄

CODE	文字	CODE	文字	CODE	文字	CODE	文字	CODE	文字	CODE	文字
E68788	懈	E68A93	抓	E68F84	揄	E693BD	攪	E6988A	昊	E69CA6	朦
E68789	應	E68A94	抔	E68F86	揆	E69480	攀	E6989C	易	E69CA7	臙
E6878A	懊	E68A96	抖	E68F89	揉	E69485	攢	E698B4	昂	E69CAE	朮
E6878B	懋	E68A9B	拋	E68F92	插	E69498	攘	E698B5	昵	E69CB6	朶
E6878C	懌	E68AAC	抬	E68FA3	揣	E6949C	攜	E698B6	昶	E69CB7	朮
E6878D	懌	E68ABB	抻	E68FA9	揩	E6949D	攝	E698BF	昶	E69CB8	朮
E687A3	懌	E68B82	拂	E68FB6	擲	E694A3	攣	E69981	晁	E69CBF	束
E687A6	懦	E68B86	拆	E69086	搆	E694A4	攤	E69984	晁	E69D81	杻
E687B4	懌	E68B87	拇	E6908F	搏	E694AA	攪	E69989	晉	E69D86	杆
E687B6	懶	E68B88	拈	E69093	搓	E694AB	攪	E6998F	晏	E69D99	杻
E687B7	懷	E68B89	拉	E69096	搖	E694AC	攪	E6999D	晝	E69D9E	杞
E687BA	懌	E68B8A	拊	E69097	搗	E694B4	支	E6999E	晞	E69DA0	杠
E687BC	懼	E68B8C	拌	E6909C	搜	E694B5	攵	E6999F	晷	E69DA3	杻
E687BD	懌	E68B8F	拏	E690A6	搦	E694B6	攷	E699A2	晷	E69DA4	朽
E687BE	懌	E68B91	拈	E690A8	搦	E694B7	攷	E699A4	晷	E69DAA	杻
E687BF	懌	E68B94	拔	E690B4	搦	E694B8	攷	E699A7	晷	E69DB0	杰
E68880	戀	E68B97	拗	E690B6	搶	E69588	效	E699A8	晨	E69DB2	杻
E68888	戈	E68B9C	拜	E6918E	摻	E6958D	敍	E699B0	晰	E69DB3	杻
E68889	戊	E68BAE	拈	E691A7	摧	E69595	敍	E69A83	晝	E69DBC	杼
E6888C	戊	E68BAF	拯	E691AF	摯	E69596	敍	E69A84	暄	E69E85	枿
E6888D	戊	E68BB1	拱	E691B6	搏	E69598	敍	E69A88	暄	E69E89	枿
E68894	彗	E68BB5	拈	E69288	撈	E6959D	敍	E69A89	暄	E69E8B	枿
E6889B	戛	E68BBF	拿	E69293	撈	E6959E	敍	E69A8E	暄	E69E8C	枿
E6889D	戛	E68C82	挂	E69295	撕	E695B2	敲	E69A98	暄	E69EA1	枿
E6889E	戛	E68C88	挈	E692A5	撥	E695B8	數	E69A9D	暄	E69EA6	枿
E688A1	戛	E68C8C	格	E692A9	撩	E69682	斂	E69AB8	暄	E69EA9	枿
E688AA	截	E68CA7	捫	E692BB	撻	E69683	斂	E69AB9	暄	E69EB3	枿
E688AE	戮	E68CBE	挾	E692BC	撼	E69688	斂	E69ABC	瞥	E69EB4	枿
E688B0	戰	E68D8D	捍	E69382	搗	E6969B	斛	E69ABE	暄	E69EB7	枷
E688B2	戲	E68D8F	捏	E69385	擅	E6969F	斟	E69B81	暨	E69EB8	枸
E688B3	戮	E68D90	捐	E69387	擇	E696AB	斫	E69B84	曄	E69EB9	枿
E68981	扁	E68DA9	捩	E69392	擒	E696B7	斷	E69B89	曉	E69F86	枿
E68988	扈	E68DAB	捫	E69394	擔	E69781	旁	E69B96	曖	E69F8E	枿
E6898E	扎	E68DB6	捶	E69398	擘	E69783	旃	E69B9A	矇	E69F9D	枿
E6899B	扛	E68E80	掀	E6939A	據	E69784	旃	E69BA0	曠	E69F9E	枿
E6899E	扞	E68E89	掉	E693A0	擠	E69786	旃	E69BA6	曠	E69FA2	枿
E689A0	扞	E68E8E	掎	E693A1	擡	E6978C	旃	E69BA9	曠	E69FA4	枿
E689A3	扣	E68E8F	掏	E693A3	擡	E69792	旃	E69BB0	日	E69FA7	枿
E689A8	扞	E68E96	掖	E693A7	擡	E69799	旃	E69BB5	日	E69FA9	枿
E689BC	扼	E68E9F	掎	E693AF	擡	E6979B	旃	E69BB7	曷	E69FAC	東
E689BE	找	E68EA3	掎	E693B1	擡	E697A0	无	E69BBC	曼	E69FAE	枿
E68A82	扞	E68EAB	擡	E693B2	擡	E697A1	无	E69C83	會	E69FAF	柯
E68A83	扞	E68EB5	掎	E693B4	擴	E697B1	旱	E69C8F	肫	E6A09E	栒
E68A89	快	E68EBE	掎	E693B6	掎	E697BB	旻	E69C96	肫	E6A0A9	栒
E68A92	杼	E68F80	揀	E693BA	擺	E69883	旻	E69C9E	暮	E6A0AB	枿

CODE	文字	CODE	文字	CODE	文字	CODE	文字	CODE	文字	CODE	文字
E6A0B2	栲	E6A4A1	剉	E6A79D	檣	E6AB81	檉	E6AEBC	殼	E6B48C	洌
E6A180	桀	E6A4A2	栝	E6A79E	檣	E6AB82	檉	E6AF80	毀	E6B492	洒
E6A186	框	E6A4A3	栝	E6A7A7	槩	E6AB83	檉	E6AF86	毆	E6B499	洙
E6A18D	栲	E6A4A5	栝	E6A7A8	榔	E6AB91	櫛	E6AF8B	毋	E6B49F	洩
E6A18E	桎	E6A4A6	栝	E6A7AB	樽	E6AB9A	櫛	E6AF93	毓	E6B4AB	洩
E6A199	桎	E6A4A8	栝	E6A7AD	槭	E6AB9E	櫛	E6AF9F	髦	E6B4B3	洩
E6A1A3	档	E6A4AA	栝	E6A7B2	櫛	E6AB9F	櫛	E6AFAB	毫	E6B4B5	洩
E6A1B4	桴	E6A4B0	榔	E6A7B9	榔	E6ABAA	櫛	E6AFAC	毳	E6B4B6	洩
E6A1B7	桷	E6A4B6	櫻	E6A7BF	槿	E6ABBA	櫛	E6AFAF	毳	E6B4B8	洩
E6A1BE	裙	E6A4B9	槿	E6A882	樂	E6ABBB	櫻	E6AFB3	毳	E6B4BD	洩
E6A1BF	桿	E6A4BD	椽	E6A885	椽	E6AC85	櫻	E6B088	氈	E6B599	浙
E6A283	挺	E6A594	楔	E6A88A	樊	E6AC8A	權	E6B093	氓	E6B59A	浚
E6A28D	梔	E6A599	楸	E6A88C	檣	E6AC92	欒	E6B094	气	E6B5A3	浣
E6A28F	梔	E6A59C	楸	E6A892	楛	E6AC96	欒	E6B09B	氛	E6B5A4	浣
E6A294	梔	E6A59D	棟	E6A893	樓	E6AC9F	欒	E6B0A3	氣	E6B5B9	浣
E6A29B	椰	E6A59E	楞	E6A894	櫟	E6ACB7	欒	E6B0A4	氫	E6B685	湮
E6A29D	條	E6A5A1	榆	E6A89B	樛	E6ACB8	欒	E6B195	汕	E6B68E	涎
E6A29F	梔	E6A5AA	櫟	E6A89E	樛	E6ACB9	欒	E6B19E	汞	E6B693	涓
E6A2A0	梔	E6A5AB	楫	E6A8A2	檣	E6AD83	敵	E6B1A2	汩	E6B695	涕
E6A2A6	夢	E6A5AE	楮	E6A8A3	樣	E6AD87	敵	E6B1A8	汨	E6B6B5	涵
E6A2AD	梭	E6A5B4	栴	E6A8AE	檣	E6AD89	敵	E6B1AA	汪	E6B6B8	涸
E6A2B3	梳	E6A5B7	楷	E6A8B6	楸	E6AD90	歐	E6B1B3	汭	E6B785	浙
E6A2B5	梵	E6A5B8	楸	E6A8B8	櫟	E6AD94	歐	E6B1BE	汾	E6B786	淆
E6A2B9	栳	E6A5B9	楹	E6A984	檣	E6AD99	敵	E6B281	沁	E6B787	淇
E6A2BA	栳	E6A5BE	椋	E6A987	櫛	E6AD9B	敵	E6B282	沂	E6B78C	淌
E6A386	輪	E6A681	檣	E6A988	檣	E6AD9F	敵	E6B28D	洩	E6B792	淒
E6A38A	棊	E6A691	樽	E6A999	橙	E6ADA1	歡	E6B290	沐	E6B795	淒
E6A38D	棍	E6A695	榕	E6A9A2	櫛	E6ADB8	歸	E6B292	沒	E6B799	淒
E6A394	楮	E6A69C	榜	E6A9A6	櫛	E6ADB9	歹	E6B29A	汩	E6B79E	淒
E6A395	棕	E6A6A0	楨	E6A9B2	檣	E6ADBF	殳	E6B29B	沛	E6B7A4	淤
E6A397	棗	E6A6A7	榷	E6A9B8	楸	E6AE80	殳	E6B2AE	沮	E6B7A6	淄
E6A398	棘	E6A6AE	榮	E6AA84	檣	E6AE83	殳	E6B2B1	沱	E6B7A8	淨
E6A3A0	棠	E6A6B1	椋	E6AA8D	檣	E6AE84	殳	E6B2BA	沱	E6B7AA	淄
E6A3A1	桐	E6A6B2	榷	E6AA90	檣	E6AE8D	殳	E6B2BD	沽	E6B7AC	淬
E6A3A3	棗	E6A6B4	榴	E6AA97	檣	E6AE95	殳	E6B2BE	沾	E6B7AE	淮
E6A3A7	棗	E6A6BB	楸	E6AA9C	檣	E6AE98	殳	E6B384	泄	E6B7B9	淹
E6A3AF	楸	E6A6BE	楸	E6AAA0	檣	E6AE9E	殳	E6B385	泗	E6B7BA	淺
E6A3B9	棗	E6A6BF	檣	E6AAA2	檢	E6AEA4	殳	E6B393	泓	E6B88A	淵
E6A481	棗	E6A781	檣	E6AAA3	檣	E6AEAA	殳	E6B397	泗	E6B895	洌
E6A484	接	E6A783	檣	E6AAAA	檣	E6AEAB	殳	E6B399	評	E6B899	渙
E6A488	榷	E6A787	楨	E6AAAC	檣	E6AEAF	殳	E6B39B	泛	E6B89D	渝
E6A48C	控	E6A78A	槩	E6AAAE	檣	E6AEB1	殳	E6B39D	泝	E6B89F	渟
E6A48F	楸	E6A78E	槩	E6AAB3	檣	E6AEB2	殳	E6B3AA	泪	E6B8A3	渣
E6A492	椒	E6A790	槐	E6AAB8	檣	E6AEB3	殳	E6B3AF	泝	E6B8A4	渤
E6A49A	椏	E6A793	檣	E6AABB	檣	E6AEB7	殳	E6B3B1	決	E6B8AB	渫

CODE	文字	CODE	文字	CODE	文字	CODE	文字	CODE	文字	CODE	文字
E6B8AD	涓	E6BD9B	潜	E780B0	瀾	E787A7	燧	E78C96	猖	E791B6	瑶
E6B8AE	漪	E6BDA6	潦	E780B2	激	E787AC	燬	E78C97	猗	E791BE	瑾
E6B8B8	游	E6BDAD	潭	E780BE	瀾	E787AE	燮	E78C9C	猜	E7928B	璋
E6B8BA	渺	E6BDAF	潯	E7818C	灌	E787B5	燿	E78C9D	猝	E7929E	璞
E6B8BE	渾	E6BDB4	漭	E78191	灑	E787B9	燹	E78CA5	猥	E792A2	璠
E6B983	湃	E6BDB8	漭	E781A3	灣	E787BB	燻	E78CA9	猩	E792A7	璧
E6B98D	湍	E6BDBA	潺	E78292	炒	E787BC	燼	E78CAF	狺	E7938A	瓊
E6B98E	湏	E6BDBC	潼	E78299	炙	E787BF	燿	E78CB4	猴	E7938F	瓏
E6B99F	湟	E6BE80	澀	E782AC	炬	E7888D	爍	E78CBE	猾	E79394	璣
E6B9AB	湫	E6BE81	澁	E782AE	炮	E78890	爐	E78D8E	獎	E793A0	瓠
E6B9AE	湮	E6BE82	澍	E782AF	炯	E7889B	爛	E78D8F	獾	E793A3	瓣
E6B9B2	浚	E6BE86	澆	E782B3	炳	E788A8	爨	E78D97	獬	E793A7	阝
E6B9B6	淙	E6BE8E	澎	E782B8	炸	E788AC	爬	E78DA8	獨	E793A9	阝
E6BA82	澗	E6BE91	澗	E7838B	侏	E788AD	爭	E78DAA	獴	E793AE	瓮
E6BA8F	澆	E6BEA1	澡	E78399	烙	E788B0	爰	E78DB0	獾	E793B0	阝
E6BA98	澆	E6BEA3	澗	E7839D	蒸	E788B2	爲	E78DB5	獵	E793B1	阝
E6BA9F	溟	E6BEA4	澤	E7839F	烟	E788BB	爻	E78DB8	獸	E793B2	阝
E6BAA5	溥	E6BEAA	滯	E783B1	烟	E788BC	俎	E78DBA	獺	E793B7	盜
E6BAAA	溪	E6BEB3	澳	E783BD	烽	E788BF	冂	E78DBB	獻	E793B8	阝
E6BAAF	溯	E6BEB9	澹	E78489	焉	E78980	牀	E78EB3	玳	E79483	登
E6BAB2	洩	E6BF82	濂	E78499	焙	E78986	牆	E78EBB	玻	E79484	甄
E6BAB7	溷	E6BF86	漬	E7849C	焜	E7898B	牋	E78F80	珀	E79485	阝
E6BABD	溥	E6BF94	瀾	E7858C	煌	E78998	牘	E78F88	珈	E7948C	甌
E6BB82	滂	E6BF95	濕	E78595	熙	E789B4	牴	E78F8E	玠	E7948D	薑
E6BB84	滄	E6BF98	濘	E78596	煖	E789BE	悟	E78F9E	珞	E7948E	甄
E6BB89	滉	E6BF9B	濛	E785A2	煢	E78A81	犁	E78FA5	珥	E79493	甞
E6BB8C	滌	E6BF9F	濟	E785A5	煥	E78A82	犁	E78FAE	珮	E79495	甞
E6BB93	滌	E6BFA4	濤	E785A6	煦	E78A87	犇	E78FB1	琰	E7949E	甞
E6BB94	滔	E6BFAC	濬	E785AC	煬	E78A92	犒	E78FB8	珥	E794A6	甞
E6BB95	滌	E6BFAE	濮	E78684	熄	E78A96	犖	E79085	琅	E794AC	甞
E6BBAC	滬	E6BFB1	濱	E78688	熙	E78AA2	犖	E790A5	琥	E794B8	甸
E6BBAF	滯	E6BFB3	潜	E7868F	熏	E78AA7	犧	E790B2	琲	E794BC	早
E6BBB2	滲	E6BFB6	濶	E78695	煩	E78AB2	豺	E790BA	珞	E79584	岾
E6BBB7	滷	E6BFBA	濺	E78699	熙	E78AB9	犹	E790BF	琿	E79586	岾
E6BBB8	滸	E6BFBE	瀘	E786A8	熨	E78B83	狃	E79181	琿	E79589	岾
E6BBBE	滾	E78081	養	E786AC	熬	E78B84	狄	E79195	瑕	E7958A	岾
E6BBBF	滿	E78089	瀉	E786B9	熹	E78B86	狃	E79199	璫	E7958B	岾
E6BC91	漑	E7808B	瀦	E786BE	熾	E78B8E	狃	E7919C	瑜	E7958D	岾
E6BC93	漓	E7808F	瀏	E78789	熾	E78B92	狃	E7919F	瑟	E7959A	畚
E6BCB1	漱	E78091	瀑	E7878E	燎	E78BA0	狼	E791A3	瑣	E7959B	畚
E6BCB2	漲	E78098	瀘	E78792	燒	E78BA1	狡	E791A4	瑤	E795A4	時
E6BCBE	漾	E7809A	瀚	E78794	燔	E78BA2	貉	E791A9	瑩	E795A7	畚
E6BCBF	漿	E7809B	瀛	E78797	爛	E78BB7	狃	E791AA	瑪	E795A9	畚
E6BD81	潁	E7809D	瀝	E7879F	營	E78BB9	狃	E791AF	瑯	E795AB	畫
E6BD98	潘	E7809F	瀟	E787A0	燠	E78C8A	猊	E791B0	瑰	E795AD	畚

CODE	文字	CODE	文字	CODE	文字	CODE	文字	CODE	文字	CODE	文字
E795B4	疇	E798B4	瘡	E79C84	眇	E7A1BC	礪	E7A6B3	禳	E7AB93	蚝
E795B6	當	E798BB	瘻	E79C87	眇	E7A286	礪	E7A6B9	禹	E7AB95	蚡
E795B8	畸	E79986	癆	E79C88	眇	E7A28C	碌	E7A6BA	禹	E7AB99	站
E79682	疊	E79987	癩	E79C9B	昧	E7A28E	碎	E7A789	秉	E7AB9A	蚵
E79686	疆	E79988	癩	E79C9E	眞	E7A29A	碯	E7A795	秕	E7AB9D	竝
E79687	疇	E79998	癩	E79CA4	昵	E7A2A3	碯	E7A7A1	菝	E7AB9F	竟
E79689	疊	E7999C	癩	E79CA5	皆	E7A2AA	碯	E7A7A3	秣	E7ABA1	竝
E7968A	疊	E799A1	癩	E79CA6	眇	E7A2AF	碯	E7A7A7	秧	E7ABA2	婁
E79694	疔	E799A2	癢	E79CA9	眩	E7A2B5	碯	E7A7AC	柎	E7ABA6	竝
E7969A	疔	E799A7	癢	E79CB7	眷	E7A2BC	碼	E7A888	稗	E7ABAD	竭
E7969D	疔	E799A8	癢	E79CB8	眸	E7A2BE	碾	E7A88D	稍	E7ABB0	婁
E796A3	疔	E799A9	癢	E79D87	睇	E7A385	磅	E7A898	棋	E7ABB8	競
E796A5	疥	E799AA	癢	E79D9A	睇	E7A386	碯	E7A899	植	E7AC82	笄
E796B1	疱	E799AC	癢	E79D9B	睛	E7A38A	磊	E7A89F	稟	E7AC84	笄
E796B3	疔	E799B0	癢	E79DA5	睇	E7A38B	碯	E7A8A0	稠	E7AC86	筍
E796B5	疔	E799B2	癢	E79DA8	睇	E7A391	碯	E7A8B1	稱	E7AC8A	笄
E796B8	疔	E799B6	癢	E79DAB	睇	E7A394	碯	E7A8B7	稷	E7AC8B	筍
E796BC	疔	E799B8	癢	E79DB9	睹	E7A39A	磚	E7A8BB	稻	E7AC8F	笄
E796BD	疔	E799BC	癢	E79DBE	辜	E7A3A7	碯	E7A8BE	稟	E7AC98	笄
E79782	痂	E79A80	皂	E79DBF	睿	E7A3AC	磬	E7A983	裕	E7AC99	笙
E79783	痂	E79A83	兒	E79E8B	瞋	E7A3B4	磬	E7A989	穉	E7AC9E	笄
E7978A	痂	E79A88	飯	E79E8E	瞋	E7A3BD	磬	E7A997	穗	E7ACA8	笨
E7978D	痂	E79A8B	皋	E79E91	瞋	E7A487	磬	E7A9A1	穉	E7ACB3	笄
E79792	痂	E79A8E	皎	E79E9E	瞋	E7A491	磬	E7A9A2	穉	E7ACB5	笄
E79799	痂	E79A93	皓	E79EA0	瞋	E7A492	礪	E7A9A9	穉	E7ACB6	笄
E7979E	痂	E79A96	皖	E79EB0	瞋	E7A499	礪	E7A9B0	穉	E7AD85	笄
E797A3	痂	E79A99	皙	E79EB6	瞋	E7A4A6	礪	E7A9B9	穹	E7AD8C	笄
E797B0	痂	E79A9A	皚	E79EB9	瞋	E7A4AA	礪	E7A9BD	穿	E7AD8D	筍
E797B2	痂	E79AB0	皁	E79EBB	瞋	E7A4AB	礪	E7AA88	窈	E7AD90	筐
E797B3	痂	E79AB4	皁	E79EBC	瞋	E7A4AC	礪	E7AA95	窈	E7AD9D	筍
E797BA	痂	E79AB7	皁	E79EBD	瞋	E7A580	祀	E7AA96	窈	E7ADA5	筍
E797BC	痂	E79AB8	皁	E79EBF	瞋	E7A593	祓	E7AA97	窗	E7ADA7	筍
E797BE	痂	E79AB9	輝	E79F87	矇	E7A595	祓	E7AA98	窗	E7ADAC	筍
E797BF	痂	E79ABA	皁	E79F8D	矇	E7A597	祓	E7AAA9	窩	E7ADAE	筍
E79881	瘁	E79B82	孟	E79F97	矇	E7A59A	祓	E7AAB0	窈	E7ADB0	筍
E79889	瘁	E79B8D	盞	E79F9A	矇	E7A59F	崇	E7AAB6	窈	E7ADB1	筍
E7988B	瘋	E79B92	盒	E79F9C	矇	E7A5A0	祠	E7AABF	隆	E7ADB4	筍
E7988D	瘍	E79B96	盖	E79FA3	矣	E7A5BA	祠	E7AB84	竄	E7ADB5	筍
E7989F	瘡	E79B9C	盜	E79FAE	矮	E7A5BF	祿	E7AB85	竄	E7ADBA	筐
E798A0	瘡	E79B9E	盞	E79FBC	砘	E7A680	稟	E7AB87	竄	E7AE8B	筍
E798A1	瘡	E79BA1	盞	E7A08C	砌	E7A68A	禊	E7AB88	竄	E7AE8D	筍
E798A2	癩	E79BA5	盞	E7A092	砘	E7A69D	禊	E7AB8A	竄	E7AE8F	筍
E798A4	瘡	E79BA7	盧	E7A0A0	砘	E7A6A7	禊	E7AB8D	竄	E7AE92	筍
E798A7	瘡	E79BAA	盞	E7A185	硅	E7A6AA	禊	E7AB8F	竄	E7AE98	筍
E798B0	瘡	E79BBB	盼	E7A1B4	砘	E7A6AE	禮	E7AB92	竄	E7AE99	筍

CODE	文字	CODE	文字	CODE	文字	CODE	文字	CODE	文字	CODE	文字
E7AE9A	筍	E7B1B5	糝	E7B5AE	絮	E7B8BD	總	E7BDB8	罰	E8819F	聳
E7AE9C	筍	E7B283	糝	E7B5B2	絲	E7B983	繡	E7BDB9	罹	E881A2	聳
E7AE9D	筍	E7B290	糝	E7B5B3	絳	E7B986	繆	E7BE82	霏	E881A8	聳
E7AE9F	筍	E7B2A1	糝	E7B5BD	紹	E7B996	繖	E7BE83	霏	E881B0	聳
E7AEB4	箴	E7B2A2	糝	E7B689	綉	E7B999	繡	E7BE86	霏	E881B2	聳
E7AF81	篁	E7B2A4	粵	E7B68F	綉	E7B99A	繡	E7BE87	霏	E881B3	聳
E7AF86	篆	E7B2A8	糝	E7B693	經	E7B99D	繡	E7BE88	霏	E881B6	聳
E7AF8B	篋	E7B2AB	糝	E7B69B	認	E7B99E	繡	E7BE8C	羌	E881B9	聳
E7AF8C	篋	E7B2AD	糝	E7B69F	緝	E7B9A6	繡	E7BE94	羔	E881BD	聳
E7AF8F	篋	E7B2AE	糝	E7B6A2	網	E7B9A7	繡	E7BE9A	矜	E881BF	聳
E7AF9D	箐	E7B2B1	梁	E7B6A3	綵	E7B9A9	繩	E7BE9D	羝	E88284	聳
E7AFA5	箐	E7B2B2	梁	E7B6AB	綵	E7B9AA	繪	E7BE9E	羞	E88285	聳
E7AFA6	篋	E7B2B3	粳	E7B6AE	縈	E7B9B9	繡	E7BEA3	羣	E88286	聳
E7AFA9	篩	E7B2B9	粹	E7B6AF	綢	E7B9BB	繡	E7BEAE	羹	E88293	肓
E7AFB3	篋	E7B2BD	粽	E7B6B0	綰	E7B9BC	繡	E7BEAF	羯	E8829A	肚
E7AFB6	篋	E7B380	糝	E7B6B5	綵	E7B9BD	繡	E7BEB2	義	E8829B	肛
E7AFB7	篷	E7B382	糝	E7B6B8	綸	E7B9BF	繡	E7BEB6	羶	E882AC	肱
E7B080	篋	E7B385	糝	E7B6BA	綺	E7BA83	繡	E7BEB8	羸	E882AD	肱
E7B087	篋	E7B392	糝	E7B6BD	綽	E7BA88	繡	E7BEB9	羹	E88384	肱
E7B08D	篋	E7B398	糝	E7B787	縉	E7BA89	繡	E7BF85	翅	E88396	肱
E7B091	篋	E7B39C	糜	E7B795	縉	E7BA8C	繡	E7BF86	翠	E88399	肱
E7B092	篋	E7B3A2	糝	E7B798	緘	E7BA8E	織	E7BF8A	翊	E8839A	胚
E7B093	篋	E7B3AF	糝	E7B79C	絛	E7BA90	纈	E7BF94	翔	E8839B	胛
E7B094	篋	E7B3B2	糝	E7B79D	緝	E7BA92	纏	E7BF95	翕	E8839D	胛
E7B097	篋	E7B3B4	糝	E7B79E	緞	E7BA93	纈	E7BFA1	翕	E883A5	胛
E7B09F	篋	E7B3B6	糝	E7B7A1	緝	E7BA94	纈	E7BFA6	翕	E883AF	胛
E7B0A3	篋	E7B3BA	糝	E7B7A4	緝	E7BA96	織	E7BFA9	翕	E883B1	胛
E7B0A7	篋	E7B482	紂	E7B7B2	縹	E7BA9B	纈	E7BFB3	翕	E883BC	胛
E7B0AA	篋	E7B486	紂	E7B7BB	縹	E7BA9C	纈	E7BFB9	翕	E88489	脉
E7B0AB	篋	E7B48A	素	E7B885	緘	E7BCB8	缸	E88084	耄	E8849B	脛
E7B0B7	篋	E7B495	紂	E7B889	縹	E7BCBA	缺	E88086	耄	E884A3	脛
E7B0BD	篋	E7B49C	紂	E7B88A	縹	E7BD85	罇	E8808B	耄	E884A9	脛
E7B180	籊	E7B4AE	紂	E7B88B	縹	E7BD8C	罇	E88092	耄	E884AF	脛
E7B183	籊	E7B4B2	紂	E7B892	縹	E7BD8D	罇	E88098	耄	E884BE	脛
E7B18C	籊	E7B4B5	紂	E7B89F	縹	E7BD8E	罇	E88099	耄	E88586	脛
E7B18F	籊	E7B4BF	紂	E7B8A1	縹	E7BD90	罇	E8809C	耄	E8858B	脛
E7B190	籊	E7B585	紂	E7B8A2	縹	E7BD91	罇	E880A1	耄	E88591	脛
E7B194	籊	E7B586	紂	E7B8A3	縹	E7BD94	罇	E880A8	耄	E88593	脛
E7B196	籊	E7B58B	紂	E7B8B1	縹	E7BD95	罇	E880BB	耄	E8859F	脛
E7B198	籊	E7B58E	紂	E7B8B2	縹	E7BD98	罇	E880BF	耿	E885A5	脛
E7B19F	籊	E7B58F	紂	E7B8B5	縹	E7BD9F	罇	E88186	聆	E885A6	脛
E7B1A0	籊	E7B596	紂	E7B8B7	縹	E7BDA0	罇	E8818A	聊	E885AE	脛
E7B1A4	籊	E7B59B	條	E7B8B9	縹	E7BDA7	罇	E88192	聒	E885B1	脛
E7B1A5	籊	E7B5A3	紂	E7B8BA	縹	E7BDA8	罇	E88198	聒	E885B4	脛
E7B1AC	籊	E7B5A8	紂	E7B8BB	縹	E7BDA9	罇	E8819A	聚	E88680	脛

CODE	文字	CODE	文字	CODE	文字	CODE	文字	CODE	文字	CODE	文字
E88682	膂	E888B8	舸	E88CB4	茴	E890BC	萼	E895AD	蕭	E89A8B	蚎
E88683	膂	E88980	舸	E88CB5	茵	E89186	葆	E895B7	蘋	E89A8C	蚌
E88688	膂	E88998	艘	E88CB9	茹	E891A2	蓋	E895BE	蕾	E89A93	蚓
E8868A	膊	E88999	艘	E88D80	荀	E891A9	葩	E89680	蒞	E89AA3	蚣
E88693	膂	E8899A	艘	E88D85	荅	E891AB	葫	E89687	薇	E89AA9	蚩
E88695	膂	E8899D	艘	E88D90	荐	E891AD	葭	E89688	薈	E89AAA	蚪
E886A0	膠	E8899F	艘	E88DB3	荳	E891AE	葭	E8968A	薊	E89AAB	蛇
E886A3	膂	E889A2	艘	E88DB5	葱	E891AF	葯	E89690	蔘	E89AAF	蚯
E886A4	膂	E889A4	艘	E88DBC	茶	E891B7	葦	E89691	薑	E89AB0	蚰
E886A9	膩	E889A8	艘	E88E85	苳	E891B9	施	E89694	薈	E89AB6	蚰
E886B0	膂	E889AA	艘	E88E87	苳	E89282	蒂	E8969B	薈	E89B84	蚰
E886B5	膂	E889AB	艘	E88E89	莉	E89284	菀	E8969C	薈	E89B86	蚰
E886B8	膂	E889B1	艱	E88E8A	莊	E8929F	蒟	E896A4	薈	E89B89	蚰
E886BA	膂	E889B7	艷	E88E8E	莎	E892A1	莠	E896A8	薈	E89B94	蚰
E886BD	膂	E889B8	艸	E88E93	莓	E892AD	蒟	E896B9	薈	E89B9B	蚰
E886BE	膂	E889BE	艾	E88E96	莖	E892B9	蒟	E896BA	薈	E89B9E	蚰
E88780	膂	E88A8D	芍	E88E9A	莖	E892BB	蒟	E89789	薈	E89B9F	蚰
E88782	膂	E88A92	芒	E88E9F	蒼	E892BF	蒿	E8978F	藏	E89BA9	蚤
E88788	膂	E88A9F	艾	E88EA0	莠	E89381	藜	E89790	藐	E89BAC	蚤
E88789	膂	E88AAB	芫	E88EA2	莢	E89386	蓆	E89795	藕	E89BAF	蛭
E8878D	膂	E88AAC	芬	E88EA8	莢	E8938A	蓆	E8979C	藜	E89BB9	蛹
E88791	膂	E88ABB	芻	E88EAA	莢	E8938D	蓆	E8979D	藝	E89BBB	蛭
E88798	膂	E88B92	苒	E88EB5	菟	E89390	蓆	E897A5	藥	E89C80	蜀
E88799	膂	E88B99	苳	E88EBD	莽	E89396	菟	E897AA	藪	E89C83	蚤
E8879A	膂	E88B9C	苳	E88F81	菁	E89399	蒞	E897B9	藪	E89C86	蛭
E8879F	膂	E88B9E	苞	E88F8E	崑	E8939A	修	E897BA	藪	E89C88	蜈
E887A0	膂	E88B9F	苟	E88F98	崑	E893B4	蓆	E897BE	藪	E89C89	蛭
E887A7	臧	E88BA1	苳	E88FA0	菠	E893BC	蓆	E89882	藥	E89C8A	蛭
E887BA	臺	E88BA3	苳	E88FAB	董	E893BF	蓆	E89886	蘆	E89C8D	蛭
E887BB	臻	E88BB3	苳	E88FB2	菲	E89486	菱	E8988A	蘊	E89C91	蚤
E887BE	臽	E88BB4	苳	E88FB4	菴	E89494	荀	E8988B	蘋	E89C92	蛭
E88881	臽	E88BB9	萃	E88FB7	蒂	E89495	蒂	E89893	藪	E89C9A	蚤
E88882	春	E88BBA	苳	E88FBB	苳	E89497	蔗	E89896	藥	E89CA5	蛭
E88885	臽	E88BBB	苳	E88FBD	菽	E89498	蔘	E89897	藥	E89CA9	蛭
E88887	與	E88C83	范	E89083	萃	E8949F	蔘	E8989A	藪	E89CB4	蛭
E88889	舉	E88C86	茆	E89087	葦	E894A1	蔡	E898A2	龍	E89CB7	蛭
E8888A	舊	E88C89	茆	E8908B	葦	E894AC	蔬	E898AF	蘆	E89CBB	蛭
E8888D	舍	E88C96	茗	E8908D	萍	E89580	棘	E898B0	蘆	E89CBF	蛭
E88890	舐	E88C97	茗	E89093	萱	E89581	蓆	E898BF	蘿	E89D8C	蛭
E88892	舒	E88C98	荔	E890A0	萌	E89588	葦	E8998D	虺	E89D8E	蝮
E88896	舖	E88CA3	莫	E890A2	范	E8958B	葦	E89994	虺	E89D93	蝮
E888A9	舩	E88CAB	茫	E890AA	菴	E89595	菴	E89995	處	E89D97	蝗
E888AB	舩	E88CAF	苳	E890AC	萬	E89598	蕘	E8999F	號	E89D99	蝮
E888AE	舩	E88CB1	茆	E890B5	蒿	E8959A	蕘	E899A7	虧	E89D9F	蝮
E888B3	舩	E88CB2	茲	E890B8	莢	E895A3	蕘	E899B1	虱	E89DA0	蝮

CODE	文字	CODE	文字	CODE	文字	CODE	文字	CODE	文字	CODE	文字
E89DA3	蟒	E8A192	衒	E8A4B8	樓	E8A8B6	訶	E8ACAB	謫	E8B28D	狸
E89DA8	蝨	E8A199	衞	E8A4BB	褻	E8A981	詁	E8ACB3	謳	E8B28E	貌
E89DAA	蜴	E8A19E	衞	E8A581	襠	E8A986	詆	E8ACBE	謾	E8B294	貌
E89DAE	蝮	E8A1A2	衢	E8A583	褻	E8A988	詈	E8AD81	譁	E8B298	獏
E89DB4	蝴	E8A1AB	衫	E8A584	褻	E8A992	詒	E8AD89	證	E8B2AA	貪
E89DB8	蝸	E8A1B2	衲	E8A58C	禪	E8A99B	詛	E8AD8C	譌	E8B2AD	質
E89E82	螂	E8A1B5	衲	E8A58D	襪	E8A9A2	詢	E8AD8E	譎	E8B2AE	貳
E89E9F	螟	E8A1BD	衲	E8A59E	褻	E8A9AC	詎	E8AD8F	譏	E8B2B2	賞
E89EA2	螢	E8A1BE	衾	E8A5A0	襠	E8A9AD	詭	E8AD96	譖	E8B2B3	貳
E89EAB	螫	E8A281	袁	E8A5A4	襠	E8A9BC	詼	E8AD9A	譚	E8B2B6	眨
E89EAF	螫	E8A282	袂	E8A5A6	襦	E8AA82	詭	E8AD9B	譖	E8B2BD	胎
E89EB3	螳	E8A28D	袍	E8A5AA	襪	E8AA84	誅	E8AD9F	譟	E8B381	賁
E89EBB	螻	E8A292	袒	E8A5AD	襠	E8AA85	誅	E8ADAB	譟	E8B388	賈
E89EBD	蝨	E8A297	衫	E8A5AF	襯	E8AA91	誑	E8ADAC	讐	E8B38D	賍
E89F80	蟀	E8A299	衲	E8A5B4	襠	E8AA9A	誑	E8ADAF	譯	E8B39A	賚
E89F84	蝮	E8A29E	袞	E8A5B7	襠	E8AAA1	誡	E8ADB1	讐	E8B3A3	賈
E89F86	蝮	E8A2A2	袞	E8A5BE	而	E8AAA3	誣	E8ADB4	讐	E8B3A4	賤
E89F87	墓	E8A2A4	袞	E8A683	罩	E8AAA5	誥	E8ADBD	譽	E8B3BA	賺
E89F8B	蟋	E8A2AE	衲	E8A688	覈	E8AAA6	誦	E8AE80	讀	E8B3BB	賻
E89F90	蟀	E8A2B0	袞	E8A68A	羈	E8AAA8	誨	E8AE8A	變	E8B3BD	賚
E89F92	蟀	E8A2B1	袞	E8A693	覓	E8AB82	詔	E8AE8C	讌	E8B484	贄
E89FA0	蟀	E8A2B5	衲	E8A698	覘	E8AB84	諄	E8AE8E	讎	E8B485	贄
E89FAF	蟀	E8A2BF	袞	E8A6A1	覘	E8AB8D	諍	E8AE92	讒	E8B487	贄
E89FB2	蝨	E8A383	袞	E8A6A6	覘	E8AB9A	諛	E8AE93	讓	E8B48A	贄
E89FB6	蝗	E8A384	衲	E8A6A9	覘	E8AB9B	諛	E8AE96	讖	E8B48D	贄
E89FB7	蝗	E8A394	裔	E8A6AC	覘	E8AB9E	論	E8AE99	讐	E8B48F	贏
E89FBE	蟾	E8A398	裘	E8A6AF	覘	E8ABA0	誼	E8AE9A	讚	E8B490	贄
E8A085	蝮	E8A399	裙	E8A6B2	覘	E8ABA1	諡	E8B0BA	衍	E8B493	贄
E8A08D	蝮	E8A39D	裝	E8A6BA	覺	E8ABA2	譚	E8B0BF	谿	E8B494	鼻
E8A08E	蟒	E8A3A8	裨	E8A6BD	覽	E8ABA4	諤	E8B181	谿	E8B496	贄
E8A08F	蟒	E8A3B2	襦	E8A6BF	覘	E8ABA7	諧	E8B188	豈	E8B5A7	赧
E8A091	蝶	E8A3B4	裘	E8A780	觀	E8ABAB	諫	E8B18C	腕	E8B5AD	赧
E8A095	蠕	E8A3B9	裏	E8A79A	觚	E8ABB1	諱	E8B18E	豎	E8B5B1	志
E8A096	蝮	E8A3BC	裼	E8A79C	觚	E8ABB3	諱	E8B190	豐	E8B5B3	赧
E8A0A1	蝨	E8A482	袞	E8A79D	觚	E8ABB7	諷	E8B195	豕	E8B681	趁
E8A0A2	蝨	E8A484	褻	E8A7A7	觚	E8AC87	謔	E8B1A2	豢	E8B699	趙
E8A0A3	蝮	E8A48A	褊	E8A7B4	觚	E8AC8C	謔	E8B1AB	豫	E8B6BA	跣
E8A0A7	蝮	E8A48C	禪	E8A7B8	觸	E8AC90	謚	E8B1AC	豬	E8B6BE	趾
E8A0B1	蝨	E8A493	袞	E8A883	訃	E8AC94	謔	E8B1B8	豸	E8B782	跣
E8A0B6	蠶	E8A49D	禪	E8A88C	訃	E8AC96	謔	E8B1BA	豸	E8B78B	跋
E8A0B9	蠶	E8A49E	襁	E8A890	訃	E8AC97	謔	E8B1BC	豸	E8B78C	跣
E8A0BB	蠶	E8A4A5	襦	E8A896	訃	E8AC9A	謔	E8B282	貂	E8B78F	跣
E8A182	衄	E8A4AA	褪	E8A89B	訃	E8ACA0	謔	E8B285	豸	E8B796	跣
E8A184	衄	E8A4AB	褻	E8A89D	訃	E8ACA6	謔	E8B289	豸	E8B79A	跣
E8A18D	衍	E8A4B6	褶	E8A8A5	訃	E8ACAB	謔	E8B28A	豸	E8B79B	跋

CODE	文字	CODE	文字	CODE	文字	CODE	文字	CODE	文字	CODE	文字
E8B79F	跟	E8BAB1	躲	E8BEAF	辯	E9828A	邊	E98891	飯	E98EB9	鏝
E8B7A3	跣	E8BABE	躡	E8BEB7	讎	E9828F	邏	E98894	鈔	E98F83	鏃
E8B7AA	跪	E8BB85	躡	E8BF9A	迎	E982A8	邨	E98895	鈕	E98F88	鏈
E8B7AB	躡	E8BB86	躡	E8BFA2	迢	E982AF	邯	E9889E	鈞	E98F90	鏃
E8B7BC	跣	E8BB88	躡	E8BFA5	迢	E982B1	邱	E988A9	鈞	E98F96	鏃
E8B7BF	跣	E8BB8B	軋	E8BFAA	迪	E982B5	邵	E988AC	鈞	E98F97	鏃
E8B888	踈	E8BB9B	軋	E8BFAF	迢	E9839B	郭	E988BF	鈞	E98F98	鏃
E8B889	踈	E8BBA3	軋	E8BFB4	迢	E983A2	郢	E98985	鉅	E98F9D	鏃
E8B890	踈	E8BBAB	軋	E8BFB8	迢	E983A4	郢	E98988	鉅	E98FA4	鏃
E8B89D	踈	E8BBBB	軋	E8BFB9	迢	E98482	鄂	E98989	鉅	E98FA5	鏃
E8B89E	踈	E8BBBC	軋	E8BFBA	迢	E98492	鄒	E9898B	鉅	E98FA8	鏃
E8B89F	踈	E8BBBE	軋	E98085	逌	E98499	鄙	E98990	鉅	E99083	鏃
E8B8AA	踈	E8BC85	輅	E9808B	逌	E984B0	鄰	E98997	鉅	E99087	鏃
E8B8B0	踈	E8BC8A	輅	E9808D	逌	E984B2	鄆	E9899A	鉅	E99090	鏃
E8B8B4	踈	E8BC8C	輅	E9808E	逌	E9858A	酏	E9899E	鉅	E99093	鏃
E8B8B5	踈	E8BC92	輅	E98091	逌	E98596	酏	E989A4	鉅	E99094	鏃
E8B982	踈	E8BC93	輅	E98095	逌	E98598	酏	E98A93	鉅	E9909A	鏃
E8B987	蹇	E8BC95	輅	E98096	逌	E985A3	酏	E98A95	鉅	E990A1	鏃
E8B988	蹇	E8BC99	輅	E9809E	逌	E985A5	酏	E98A96	鉅	E990AB	鏃
E8B989	蹇	E8BC9B	輅	E980A1	逌	E985A9	酏	E98A9B	鉅	E990B5	鏃
E8B98A	蹇	E8BC9C	輅	E980A7	逌	E985B2	酏	E98A9C	鉅	E990B6	鏃
E8B98C	蹇	E8BC9F	輅	E980B5	逌	E985B3	酏	E98AB7	鉅	E990BA	鏃
E8B990	蹇	E8BCA6	輅	E980B6	逌	E98682	酏	E98AB9	鉅	E99181	鏃
E8B995	蹇	E8BCB3	輅	E980B9	逌	E98689	酏	E98B8F	鉅	E99184	鏃
E8B999	蹇	E8BCB9	輅	E980BE	逌	E9868B	酏	E98BA9	鉅	E99192	鏃
E8B9A0	蹇	E8BCBB	輅	E98189	逌	E986A2	酏	E98BBA	鉅	E9919A	鏃
E8B9A3	蹇	E8BCBE	輅	E9818F	逌	E986AA	酏	E98C8F	鉅	E9919B	鏃
E8B9A4	蹇	E8BD82	輅	E98190	逌	E986AB	醫	E98C99	鉅	E9919E	鏃
E8B9B2	蹇	E8BD85	輅	E98191	逌	E986AF	醴	E98C9A	鉅	E991A0	鏃
E8B9B6	蹇	E8BD86	輅	E98192	逌	E986B4	醴	E98CA2	鉅	E991A2	鏃
E8B9BC	蹇	E8BD89	輅	E98196	逌	E986B5	醴	E98CA3	鉅	E991AA	鏃
E8BA81	蹇	E8BD8C	輅	E98198	逌	E986BA	醴	E98CAE	鉅	E991B0	鏃
E8BA84	蹇	E8BD8E	輅	E98199	逌	E98780	釀	E98CB5	鉅	E991B5	鏃
E8BA85	蹇	E8BD97	輅	E9819E	逌	E98781	釀	E98CBA	鉅	E991B7	鏃
E8BA87	蹇	E8BD9C	輅	E981A8	逌	E98789	釀	E98CBB	鉅	E991BC	鏃
E8BA8A	蹇	E8BDA2	輅	E981AF	逌	E9878B	釋	E98D84	鉅	E991BD	鏃
E8BA8B	蹇	E8BDA3	輅	E981B2	逌	E98790	釐	E98D96	鉅	E991BE	鏃
E8BA91	蹇	E8BDA4	輅	E981B6	逌	E98796	釐	E98D9C	鉅	E991BF	鏃
E8BA93	蹇	E8BE9C	辜	E981BD	逌	E9879B	釐	E98DA0	鉅	E99281	鏃
E8BA94	蹇	E8BE9F	辟	E98280	邀	E9879F	釐	E98DAE	鉅	E99682	閔
E8BA99	蹇	E8BEA3	辣	E98281	邁	E987A1	釜	E98DBC	鉅	E99687	閔
E8BAA1	蹇	E8BEA7	辦	E98282	邁	E987B5	釐	E98E94	鉅	E9968A	閔
E8BAAA	蹇	E8BEA8	辦	E98283	邁	E987B6	釐	E98EAC	鉅	E99694	閔
E8BAAC	躬	E8BEAD	辭	E98287	邁	E987BC	釐	E98EAD	鉅	E99696	閔
E8BAB0	躡	E8BEAE	辦	E98289	邊	E987BF	釐	E98EB0	鉅	E99698	閔

CODE	文字	CODE	文字	CODE	文字	CODE	文字	CODE	文字	CODE	文字
E99699	開	E99AB1	隱	E99DB9	鞞	E9A383	廳	E9A7B1	駱	E9ABBB	髻
E996A0	閩	E99AB2	隲	E99DBA	鞞	E9A384	飄	E9A7B2	駟	E9AC86	鬆
E996A7	闕	E99AB4	隴	E99DBC	鞞	E9A386	飄	E9A7B8	駟	E9AC98	鬢
E996A8	閩	E99AB6	隶	E99E81	鞞	E9A39C	飜	E9A7BB	駟	E9AC9A	鬢
E996AD	閩	E99AB8	隸	E99E85	鞞	E9A3A9	飜	E9A881	駟	E9AC9F	鬢
E996B9	閩	E99AB9	隸	E99E86	鞞	E9A3AB	飜	E9A885	駟	E9ACA2	鬢
E996BB	閩	E99B89	雉	E99E8B	鞋	E9A3AD	飜	E9A88F	駟	E9ACA3	鬢
E996BC	閩	E99B8B	雉	E99E8F	鞞	E9A3AE	飜	E9A899	駟	E9ACA5	鬢
E996BE	閩	E99B8D	雍	E99E90	鞋	E9A483	餃	E9A8AB	騫	E9ACA7	鬢
E99783	閩	E99B8E	隹	E99E9C	鞞	E9A489	餉	E9A8B7	騫	E9ACA8	鬢
E9978A	閩	E99B95	隹	E99EA3	鞞	E9A492	餉	E9A8BE	騫	E9ACA9	鬢
E9978C	閩	E99B96	隹	E99EA6	鞞	E9A494	餉	E9A980	騫	E9ACAA	鬢
E9978D	閩	E99B99	雙	E99EA8	鞞	E9A498	餉	E9A982	騫	E9ACAE	鬢
E99794	閩	E99B9C	雜	E99EAB	鞞	E9A49D	餉	E9A983	騫	E9ACAF	鬢
E99795	閩	E99BB9	霄	E99EB3	鞞	E9A49E	餉	E9A985	騫	E9ACB1	鬢
E99796	閩	E99C84	霄	E99EB4	鞞	E9A4A0	餉	E9A98D	騫	E9ACB2	鬢
E9979C	關	E99C86	霏	E99F83	鞞	E9A4A1	餉	E9A995	騫	E9ACBB	鬢
E997A1	關	E99C88	霏	E99F86	鞞	E9A4A4	餉	E9A997	騫	E9AD83	鬢
E997A2	關	E99C8D	霍	E99F88	鞞	E9A4AC	餉	E9A99B	騫	E9AD84	鬢
E997A5	關	E99C8E	霏	E99F8B	鞞	E9A4AE	餉	E9A99F	騫	E9AD8D	鬢
E998A1	阡	E99C8F	霏	E99F9C	鞞	E9A4BD	餉	E9A9A2	騫	E9AD8E	鬢
E998A8	阡	E99C91	霏	E99FAD	鞞	E9A4BE	餉	E9A9A4	騫	E9AD8F	鬢
E998AE	阮	E99C93	霏	E99FB2	鞞	E9A582	餉	E9A9A5	騫	E9AD91	鬢
E998AF	阡	E99C96	霖	E99FB5	鞞	E9A585	餉	E9A9A9	騫	E9AD98	鬢
E99982	陂	E99C99	霏	E99FB6	鞞	E9A589	餉	E9A9AA	騫	E9ADB4	鮪
E9998B	陋	E99CA4	霏	E9A08C	頌	E9A58B	餉	E9A9AB	騫	E9AE83	鮪
E9998C	陋	E99CAA	霏	E9A08F	頌	E9A58C	餉	E9AAAD	骯	E9AE91	鮪
E9998F	隋	E99CB0	霏	E9A0A1	頌	E9A590	餉	E9AAB0	骯	E9AE93	鮪
E9999C	陝	E99CB8	霸	E9A0A4	頌	E9A591	餉	E9AABC	骯	E9AE96	鮪
E9999D	陝	E99CB9	霏	E9A0B7	頌	E9A592	餉	E9AB80	骯	E9AE97	鮪
E9999E	陞	E99CBD	霏	E9A0B8	頌	E9A595	餉	E9AB8F	骯	E9AE9F	鮪
E9999F	陞	E99CBE	霏	E9A0BD	頌	E9A697	馘	E9AB91	骯	E9AEA0	鮪
E999A6	陞	E99D82	霏	E9A186	頌	E9A698	馘	E9AB93	骯	E9AEA8	鮪
E999AC	陞	E99D84	霏	E9A18B	頌	E9A6A5	馘	E9AB94	骯	E9AEB4	鮪
E999B2	陞	E99D86	隸	E9A18F	頌	E9A6AD	馘	E9AB9E	骯	E9AEB9	鮪
E999B7	陷	E99D88	靈	E9A1AB	顛	E9A6AE	馘	E9AB9F	髟	E9AF80	鮪
E99A8B	隋	E99D89	靈	E9A1AF	顛	E9A6BC	馘	E9ABA2	髟	E9AF86	鮪
E99A8D	隍	E99D9C	靜	E9A1B0	顛	E9A791	駑	E9ABA3	髟	E9AF8A	鮪
E99A95	隕	E99DA0	靠	E9A1B1	顛	E9A798	駑	E9ABA6	髟	E9AF8F	鮪
E99A97	隕	E99DA1	靡	E9A1B3	顛	E9A79B	駑	E9ABAB	髟	E9AF91	鮪
E99A98	隘	E99DA4	醜	E9A1B4	顛	E9A79D	駑	E9ABAE	髟	E9AF92	鮪
E99AA7	隧	E99DA6	醜	E9A2AA	颯	E9A79F	駑	E9ABAF	髟	E9AF94	鮪
E99AA8	隨	E99DA8	靨	E9A2AF	颯	E9A7A2	駑	E9ABB1	髟	E9AFA1	鮪
E99AAA	險	E99DAB	靨	E9A2B1	颯	E9A7AD	駑	E9ABB4	髟	E9AFA2	鮪
E99AB0	隰	E99DB1	靨	E9A2B6	颯	E9A7AE	駑	E9ABB7	髟	E9AFA3	鮪

CODE	文字	CODE	文字	CODE	文字	CODE	文字	CODE	文字	CODE	文字
E9AFA4	鯤	E9B19A	鱧	E9B590	鴟	E9B793	鷓	E9BAB8	麩	E9BC95	藜
E9AFB0	鯨	E9B1A0	鱈	E9B591	鴞	E9B799	鷯	E9BABC	麼	E9BCA1	胤
E9AFB1	鯨	E9B1A7	鱧	E9B599	鴞	E9B7A6	鷓	E9BABE	麼	E9BCAC	鼬
E9AFB2	鯨	E9B1B6	鱧	E9B59D	鴞	E9B7AD	鷓	E9BB8C	覺	E9BCBE	鼬
E9B084	鯨	E9B1B8	鱧	E9B59E	鴞	E9B7AF	鷓	E9BB8E	黎	E9BD8A	齊
E9B086	鯨	E9B3A7	鳧	E9B5A4	鴞	E9B7B8	鷓	E9BB8F	黏	E9BD8B	齋
E9B088	鯨	E9B3AB	鳧	E9B5AF	鴞	E9B7BD	鷓	E9BB90	黏	E9BD8E	齋
E9B089	鯨	E9B3AC	鳧	E9B5B2	鴞	E9B89A	鷓	E9BB94	黔	E9BD8F	齋
E9B08A	鯨	E9B3B0	鳧	E9B5BA	鴞	E9B89B	鷓	E9BB98	默	E9BD92	齒
E9B08C	鯨	E9B483	鴛	E9B687	鴞	E9B89E	鷓	E9BB9C	黜	E9BD94	齒
E9B092	鯨	E9B486	鴛	E9B689	鴞	E9B9B5	鹵	E9BB9D	黜	E9BD9F	齒
E9B093	鯨	E9B488	鴛	E9B69A	鴞	E9B9B9	鹵	E9BB9E	黜	E9BDA0	齒
E9B094	鯨	E9B489	鴛	E9B6A4	鴞	E9B9BD	鹵	E9BBA0	黜	E9BDA1	齒
E9B095	鯨	E9B492	鴛	E9B6A9	鴞	E9BA81	鹵	E9BBA5	黜	E9BDA3	齒
E9B09B	鯨	E9B495	鴛	E9B6AB	鴞	E9BA88	塵	E9BBA8	黨	E9BDA6	齒
E9B0A1	鯨	E9B49F	鴛	E9B6AF	鴞	E9BA8B	塵	E9BBAF	黯	E9BDA7	齒
E9B0A4	鯨	E9B4A3	鴛	E9B6B2	鴞	E9BA8C	塵	E9BBB4	黜	E9BDAA	齒
E9B0A5	鯨	E9B4A6	鴛	E9B6B8	鴞	E9BA91	麩	E9BBB6	麩	E9BDAC	齒
E9B0AE	鯨	E9B4AA	鴛	E9B6BA	鴞	E9BA92	麩	E9BBB7	麩	E9BDB2	齒
E9B0B0	鯨	E9B4BE	鴛	E9B6BB	鴞	E9BA95	麩	E9BBB9	麩	E9BDB6	齒
E9B0B2	鯨	E9B4BF	鴛	E9B781	鴞	E9BA9D	麩	E9BBBB	麩	E9BDB7	齒
E9B0BA	鯨	E9B581	鴛	E9B782	鴞	E9BAA5	麥	E9BBBC	黜	E9BE95	龕
E9B0BE	鯨	E9B584	鴛	E9B784	鴞	E9BAA9	麩	E9BBBD	黜	E9BE9C	龕
E9B186	鯨	E9B586	衛	E9B786	鴞	E9BAAA	麩	E9BC87	龕	E9BE9D	龕
E9B187	鯨	E9B588	鴛	E9B78F	鴞	E9BAAD	麩	E9BC88	龕	E9BEA0	龕

f.NEC 選定 IBM 拡張文字

CODE	文字	CODE	文字	CODE	文字	CODE	文字	CODE	文字	CODE	文字
E285B0	i	E58C87	匆	E5BF9E	忝	E6A38F	梘	E78781	燁	E7B992	繪
E285B1	ii	E58CA4	匡	E6819D	愨	E6A5A8	楨	E787BE	燾	E7BA8A	續
E285B2	iii	E58DB2	邵	E68285	悅	E6A698	桀	E78AB1	犷	E7BD87	罇
E285B3	iv	E58E93	厓	E6828A	愬	E6A7A2	櫛	E78ABE	狷	E7BEA1	羨
E285B4	v	E58EB2	厲	E68395	惕	E6A8B0	櫛	E78CA4	狻	E88C81	茁
E285B5	vi	E58F9D	劫	E6839E	愔	E6A986	穉	E78DB7	獠	E88DA2	苧
E285B6	vii	E5928A	味	E683B2	憚	E6A9AB	橫	E78EBD	珣	E88DBF	葳
E285B7	viii	E5929C	咤	E68491	愩	E6A9B3	櫛	E78F89	珉	E88F87	菇
E285B8	ix	E592A9	咩	E684A0	愠	E6A9BE	燥	E78F92	肆	E88FB6	葦
E285B9	x	E593BF	哿	E684B0	愨	E6ABA2	檄	E78F96	珖	E89188	藁
E4B8A8		E59686	喆	E684B7	愨	E6ABA4	櫛	E78FA3	珣	E892B4	蒨
E4BBA1	伋	E59D99	罔	E68698	愨	E6AF96	岌	E78FB5	珎	E8939C	葩
E4BBBC	任	E59DA5	坦	E68893	或	E6B0BF	汎	E79087	琇	E89593	蕓
E4BC80	伋	E59EAC	垠	E68AA6	柄	E6B19C	汜	E790A6	琦	E89599	蕙
E4BC83	仔	E59F87	垧	E68FB5	捷	E6B1AF	汜	E790A9	瑁	E895AB	董
E4BCB9	但	E59F88	垠	E691A0	摠	E6B286	沆	E790AA	琪	E896B0	薰
E4BD96	泌	E5A29E	增	E6929D	搦	E6B39A	泚	E790AE	琮	E8A087	蟻
E4BE8A	恍	E5A2B2	壘	E6938E	擊	E6B484	洄	E791A2	琿	E8A3B5	裴
E4BE92	佞	E5A48B	夔	E6958E	教	E6B5AF	浯	E79289	璉	E8A49C	襲
E4BE94	侔	E5A593	夔	E69880	眇	E6B687	涇	E7929F	璟	E8A892	訃
E4BE9A	侑	E5A59B	夔	E69889	昉	E6B696	涖	E79481	瓶	E8A8B7	紳
E4BF89	偕	E5A59D	夔	E69895	昕	E6B6AC	淬	E794AF	甯	E8A9B9	詹
E4BF8D	偃	E5A5A3	夔	E6989E	昞	E6B78F	淠	E795AF	峻	E8AAA7	誦
E4BFBF	僂	E5A6A4	妤	E698A4	聆	E6B7B2	澆	E79A82	皂	E8AABE	閻
E5809E	惊	E5A6BA	妹	E698AE	昞	E6B7B8	清	E79A9B	晶	E8AB9F	謔
E580A2	捷	E5AD96	孖	E698B1	昱	E6B7BC	森	E79A9C	皜	E8ABB6	謔
E58180	僕	E5AF80	窠	E698BB	昂	E6B8A7	滂	E79A9E	皞	E8AD93	謔
E58182	備	E5AF98	寬	E69997	哈	E6B8B9	洵	E79AA6	皞	E8ADBF	謔
E58186	僂	E5AFAC	寬	E69999	峻	E6B8BC	洵	E79D86	皖	E8B3B0	賸
E581B0	僂	E5B09E	寮	E699A5	皖	E6B99C	湜	E7A0A1	砭	E8B3B4	賴
E58294	僂	E5B2A6	岌	E699B3	皙	E6BABF	澗	E7A18E	砭	E8B492	賢
E58398	僂	E5B2BA	岑	E69A99	嗜	E6BE88	澈	E7A1A4	砭	E8B5B6	趕
E583B4	僂	E5B3B5	崧	E69AA0	皞	E6BEB5	漸	E7A1BA	砭	E8BB8F	軌
E5858A	允	E5B4A7	崧	E69AB2	障	E6BFB5	瀆	E7A4B0	礪	E981A7	遠
E585A4	癩	E5B582	嶺	E69ABF	嗜	E78085	滢	E7A694	禔	E9839E	郎
E5869D	亘	E5B593	崑	E69BBA	曹	E78087	瀆	E7A69B	禔	E98495	鄉
E586BE	洽	E5B5AD	嶺	E69BBB	昇	E780A8	瀆	E7AB91	竝	E984A7	鄧
E587AC	夙	E5B6B8	嶺	E69C8E	聆	E78285	炅	E7ABA7	娉	E98797	劍
E58895	劦	E5B6B9	嶺	E69DA6	杓	E782AB	炫	E7ABAB	娉	E9879A	鈇
E58A9C	尢	E5B790	嶺	E69EBB	杓	E782BB	炆	E7AE9E	簞	E9879E	鈇
E58AA6	劦	E5BCA1	鉅	E69F80	披	E78484	焜	E7B588	紉	E987A4	鈇
E58AAF	劦	E5BCB4	弇	E6A081	柳	E7848F	焜	E7B59C	紉	E987A5	鈇
E58B80	劦	E5BD85	弇	E6A184	桃	E78586	焜	E7B6A0	綠	E987AD	鈇
E58B9B	劦	E5BDA7	彘	E6A192	棄	E78587	焜	E7B6B7	粹	E987AE	鈇
E58C80	勻	E5BEB7	德	E6A388	精	E7859C	焜	E7B796	緒	E98886	鈇

CODE	文字	CODE	文字	CODE	文字	CODE	文字	CODE	文字	CODE	文字
E9888A	鈇	E98BA7	銳	E99A9D	隴	E9AE8B	駿	EFA89A	祥	EFBC82	"
E98890	鈇	E98BB9	鋳	E99AAF	隴	E9B080	駿	EFA89B	福	EFBC87	'
E988B9	鈇	E98BBB	鑿	E99CB3	隴	E9B5AB	鵠	EFA89C	靖	EFBFA2	フ
E988BA	鈇	E98BBF	鎗	E99CBB	隴	E9B5B0	鵠	EFA89D	精	EFBFA4	!
E988BC	鈇	E98C82	鋳	E99D83	隴	E9B899	鵠	EFA89E	羽		
E98980	鈇	E98C9D	鋳	E99D8D	隴	E9BB91	黒	EFA89F	膺		
E9898E	鈇	E98C9E	鋳	E99D8F	隴	EFA4A9	朗	EFA8A0	菴		
E98991	鈇	E98CA1	鋳	E99D91	青	EFA79C	隆	EFA8A1	姓		
E98999	鈇	E98CA5	鋳	E99D95	青	EFA88E	雙	EFA8A2	諸		
E989A7	鈇	E98D88	鋳	E9A197	顛	EFA88F	塔	EFA8A3	赴		
E989B7	鈇	E98D97	鋳	E9A1A5	顛	EFA890	塚	EFA8A4	返		
E989B8	鈇	E98DB0	鋳	E9A4A7	饒	EFA891	崎	EFA8A5	逸		
E98A88	鈇	E98EA4	銳	E9A69E	醇	EFA892	晴	EFA8A6	都		
E98AA7	鈇	E98F86	鑰	E9A98E	麟	EFA893	栴	EFA8A7	鋳		
E98B90	鈇	E98F9E	鑰	E9AB99	高	EFA894	榊	EFA8A8	鋳		
E98B93	鈇	E98FB8	鑰	E9AB9C	高	EFA895	熙	EFA8A9	隴		
E98B95	鈇	E990B1	鑰	E9ADB2	鮪	EFA896	猪	EFA8AA	飯		
E98B97	鈇	E99185	鑰	E9ADB5	鮪	EFA897	益	EFA8AB	飼		
E98B99	鈇	E99188	鑰	E9AE8F	鮪	EFA898	礼	EFA8AC	館		
E98BA0	鈇	E99692	間	E9AEB1	鮪	EFA899	神	EFA8AD	鶴		

g.IBM 拡張文字

CODE	文字	CODE	文字	CODE	文字	CODE	文字	CODE	文字	CODE	文字
E28496	Nº	E58398	傲	E5B2BA	岑	E69A99	瞻	E6BE88	澈	E7A1A4	硤
E284A1	Tel	E583B4	憫	E5B3B5	崮	E69AA0	嵩	E6BEB5	漸	E7A1BA	砾
E285A0	I	E5858A	允	E5B4A7	崧	E69AB2	障	E6BFB5	濱	E7A4B0	礪
E285A1	II	E585A4	癯	E5B582	崱	E69ABF	瞎	E78085	滢	E7A694	禊
E285A2	III	E5869D	宜	E5B593	崱	E69BBA	曹	E78087	瀆	E7A69B	禎
E285A3	IV	E586BE	洽	E5B5AD	崱	E69BBB	鼻	E780A8	瀨	E7AB91	竝
E285A4	V	E587AC	夙	E5B6B8	嶸	E69C8E	聆	E78285	炅	E7ABA7	媯
E285A5	VI	E58895	劬	E5B6B9	嶸	E69DA6	杓	E782AB	炫	E7ABAB	媯
E285A6	VII	E58A9C	加	E5B790	嶸	E69EBB	柰	E782BB	炆	E7AE9E	筭
E285A7	VIII	E58AA6	劬	E5BCA1	鉅	E69F80	被	E78484	焄	E7B588	紮
E285A8	IX	E58AAF	劬	E5BCB4	弇	E6A081	柳	E7848F	烝	E7B59C	絜
E285A9	X	E58B80	劬	E5BD85	弇	E6A184	桃	E78586	煨	E7B6A0	綠
E285B0	i	E58B9B	勛	E5BDA7	彘	E6A192	栞	E78587	輝	E7B6B7	綵
E285B1	ii	E58C80	勻	E5BEB7	德	E6A388	精	E7859C	煜	E7B796	緒
E285B2	iii	E58C87	勿	E5BF9E	忒	E6A38F	梲	E78781	燁	E7B992	繪
E285B3	iv	E58CA4	匡	E6819D	愬	E6A5A8	楨	E787BE	燾	E7BA8A	續
E285B4	v	E58DB2	邵	E68285	悅	E6A698	桀	E78AB1	犵	E7BD87	罇
E285B5	vi	E58E93	厓	E6828A	愬	E6A7A2	榴	E78ABE	狢	E7BEA1	羨
E285B6	vii	E58EB2	厲	E68395	惕	E6A8B0	檣	E78CA4	狻	E88C81	茁
E285B7	viii	E58F9D	坂	E6839E	愬	E6A986	舞	E78DB7	獷	E88DA2	芋
E285B8	ix	E5928A	味	E683B2	惲	E6A9AB	橫	E78EBD	珣	E88DBF	葳
E285B9	x	E5929C	咤	E68491	惲	E6A9B3	櫛	E78F89	珉	E88F87	菇
E288B5	˙˙	E592A9	咩	E684A0	愠	E6A9BE	操	E78F92	肆	E88FB6	葦
E388B1	(株)	E593BF	哿	E684B0	愠	E6ABA2	檄	E78F96	玼	E89188	藁
E4B8A8	丨	E59686	喆	E684B7	愠	E6ABA4	櫛	E78FA3	珣	E892B4	萌
E4BBA1	仂	E59D99	垚	E68698	愠	E6AF96	岌	E78FB5	琨	E8939C	葩
E4BBBC	任	E59DA5	坦	E68893	或	E6B0BF	汎	E79087	琇	E89593	藎
E4BC80	佂	E59EAC	垚	E68AA6	柄	E6B19C	汜	E790A6	琦	E89599	蕙
E4BC83	仔	E59F87	垚	E68FB5	捷	E6B1AF	汜	E790A9	瑁	E895AB	董
E4BCB9	但	E59F88	垚	E691A0	揔	E6B286	沆	E790AA	琪	E896B0	薰
E4BD96	佻	E5A29E	增	E6929D	搗	E6B39A	泚	E790AE	琮	E8A087	蟻
E4BE8A	佻	E5A2B2	壘	E6938E	擊	E6B484	洄	E791A2	琿	E8A3B5	裴
E4BE92	佻	E5A48B	夔	E6958E	教	E6B5AF	浯	E79289	璉	E8A49C	襲
E4BE94	佻	E5A593	夔	E69880	眇	E6B687	涇	E7929F	璟	E8A892	訃
E4BE9A	佻	E5A59B	夔	E69889	昉	E6B696	涖	E79481	瓶	E8A8B7	紳
E4BF89	佻	E5A59D	夔	E69895	昕	E6B6AC	滓	E794AF	甯	E8A9B9	詹
E4BF8D	佻	E5A5A3	夔	E6989E	昞	E6B78F	淖	E795AF	峻	E8AAA7	誦
E4BFBF	佻	E5A6A4	孀	E698A4	聆	E6B7B2	澆	E79A82	皂	E8AABE	閻
E5809E	佻	E5A6BA	妹	E698AE	昞	E6B7B8	清	E79A9B	皕	E8AB9F	誼
E580A2	佻	E5AD96	孀	E698B1	昱	E6B7BC	淼	E79A9C	皕	E8ABB6	謚
E58180	佻	E5AF80	窳	E698BB	昂	E6B8A7	滄	E79A9E	皕	E8AD93	謚
E58182	佻	E5AF98	窳	E69997	哈	E6B8B9	洵	E79AA6	皕	E8ADBF	謚
E58186	佻	E5AFAC	窳	E69999	峻	E6B8BC	漢	E79D86	皖	E8B3B0	蹕
E581B0	佻	E5B09E	窳	E699A5	皖	E6B99C	湜	E7A0A1	砒	E8B3B4	賴
E58294	佻	E5B2A6	窳	E699B3	皙	E6BABF	澗	E7A18E	砒	E8B492	贊

CODE	文字	CODE	文字	CODE	文字	CODE	文字	CODE	文字	CODE	文字
E8B5B6	赶	E9898E	銚	E98C9E	鋈	E99D8F	靄	EFA4A9	朗	EFA8A0	菴
E8BB8F	軌	E98991	鉈	E98CA1	鋤	E99D91	靑	EFA79C	隆	EFA8A1	虻
E981A7	遼	E98999	釳	E98CA5	鋤	E99D95	靑	EFA88E	夔	EFA8A2	諸
E9839E	郎	E989A7	鋤	E98D88	鋤	E9A197	顛	EFA88F	垆	EFA8A3	赳
E98495	郷	E989B7	鋤	E98D97	鋤	E9A1A5	顛	EFA890	塚	EFA8A4	返
E984A7	鄧	E989B8	鋤	E98DB0	鋤	E9A4A7	餒	EFA891	崎	EFA8A5	逸
E98797	釧	E98A88	銑	E98EA4	銑	E9A69E	穉	EFA892	晴	EFA8A6	都
E9879A	釧	E98AA7	銑	E98F86	鑛	E9A98E	麟	EFA893	栴	EFA8A7	鋅
E9879E	釧	E98B90	鋤	E98F9E	鑛	E9AB99	高	EFA894	榉	EFA8A8	鋅
E987A4	釧	E98B93	鋤	E98FB8	鑛	E9AB9C	髡	EFA895	澀	EFA8A9	隴
E987A5	釧	E98B95	鋤	E990B1	鑛	E9ADB2	舳	EFA896	猪	EFA8AA	飯
E987AD	釧	E98B97	鋤	E99185	鑛	E9ADB5	紛	EFA897	益	EFA8AB	飼
E987AE	釧	E98B99	鋤	E99188	鑛	E9AE8F	鮭	EFA898	礼	EFA8AC	館
E98886	釧	E98BA0	鋤	E99692	閒	E9AEB1	鮭	EFA899	神	EFA8AD	鶴
E9888A	釧	E98BA7	鋤	E99A9D	隴	E9AEBB	鮭	EFA89A	祥	EFBC82	”
E98890	釧	E98BB9	鋤	E99AAF	隴	E9B080	緩	EFA89B	福	EFBC87	’
E988B9	鉞	E98BBB	鑿	E99CB3	靄	E9B5AB	鶉	EFA89C	靖	EFBFA2	ㄣ
E988BA	鉞	E98BBF	鋤	E99CBB	靄	E9B5B0	鶉	EFA89D	精	EFBFA4	！
E988BC	鉞	E98C82	鋤	E99D83	靄	E9B899	鶉	EFA89E	羽		
E98980	鉞	E98C9D	鋤	E99D8D	靄	E9BB91	黑	EFA89F	藹		

付 録

1 XBRL からの表示変換について

1-1 変換結果の書式

提出者から受領した XBRL データは、システムに設定された書式に基づき HTML に変換されるため、その書式を提出者が指定することはできません。

また、勘定科目欄、金額欄等については、金額欄の列数により、フォントサイズ等が自動的に決定されます。

以下に変換結果の書式について説明します。

1-1-1 金額欄の列数により異なる書式

金額欄の列数により書式が設定されます。

1 【連結財務諸表等】 (1) 【連結財務諸表】 ① 【連結貸借対照表】		《単位：百万円》	
		前連結会計年度 (平成19年3月31日)	最近連結会計年度 (平成20年3月31日)
a			
資産の部			
流動資産			
b	現金及び預金	※1 10,000	※1 10,000
d	受取手形及び売掛金	5,000	5,000
	未収リース料	3,000	3,000
	有価証券	1,000	1,000
	繰延税金資産	1,000	1,000
	その他	1,000	1,000
	貸倒引当金	△1,000	△1,000
	流動資産合計	20,000	20,000

図表には、列見出し部 (a)、勘定科目欄 (b)、金額欄 (c)、勘定科目のインデント幅 (d)、勘定科目欄の表示幅 (e)、金額欄の表示幅 (f)、1ページに印刷可能な勘定科目数 (目安) (g) の注釈が記されています。

	書式	金額欄の列数		
		1列表示	2列表示	3列表示
a	列見出し部	フォントサイズ 9 pt	9 pt	7.5 pt
b	勘定科目欄	フォントサイズ 9 pt	9 pt	7.5 pt
c	金額欄	フォントサイズ 9 pt	9 pt	7.5 pt
d	勘定科目のインデント幅	表示幅 13 pt	13 pt	8 pt
e	勘定科目欄の表示幅	表示幅 220 pt	220 pt	200 pt
f	金額欄の表示幅	表示幅 125 pt	125 pt	90 pt
g	1ページに印刷可能な勘定科目数(目安)	印刷可能数 45行	45行	53行

重要 1ページに印刷可能な勘定科目数の注意

1ページに印刷可能な勘定科目数は、ご使用のプリンタ、オペレーティングシステム、Web ブラウザの種類・バージョン、余白設定等により異なります。印刷プレビュー等でご確認ください。

1-1-2 共通の書式①

共通となる書式は以下のとおりです。

	前連結会計年度 (平成19年3月31日)	最近連結会計年度 (平成20年3月31日)
資産の部		
流動資産		
現金及び預金	※1 10,000	※1 10,000
受取手形及び売掛金	5,000	5,000
未収リース料	3,000	3,000
有価証券	1,000	1,000
繰延税金資産	1,000	1,000
その他	1,000	1,000
貸倒引当金	△1,000	△1,000
流動資産合計	20,000	20,000
純資産合計	30,000	30,000
負債純資産合計	50,000	50,000

	説明
a 余白	上下左右の余白は、プリンタの設定により決定されます。
b 見出し部のインデント幅	1行目 9 pt
	2行目 18 pt
	3行目 27 pt
	4行目 36 pt
c フォント(書体)	MS 明朝
d 見出し部のフォントサイズ	1行目 10.5 pt
	2~4行目 9 pt
e 表示単位のフォントサイズ	9 pt
f 注記番号のフォントサイズ	6 pt
g 行の高さ	フォントサイズにより自動的に調整されます。
h 罫線①の太さ	2 pt
i 罫線②の太さ	0.75 pt
j 合計線の太さ	0.75 pt
k 背景色	薄い青色 (#CCEEFF) と白色 (white) を交互に表示しています。

1-1-3 共通の書式②

共通となる書式は以下のとおりです。

1 【連結財務諸表等】 (1) 【連結財務諸表】 ① 【連結貸借対照表】		(単位：百万円)	
		前連結会計年度 (平成19年3月31日)	最近連結会計年度 (平成20年3月31日)
資産の部			
流動資産			
現金及び預金	※1 10,000	※1 10,000	
受取手形及び売掛金	5,000	5,000	
未収リース料	3,000	3,000	
有価証券	1,000	1,000	
繰延税金資産	1,000	1,000	
その他	1,000	1,000	
貸倒引当金	△1,000	△1,000	
流動資産合計	20,000	20,000	

	説明
l 見出し部の配置	左詰め
m 表示単位の配置	右詰め
n 列見出し部の配置	中央揃え
o 勘定科目欄の配置	左詰め
p 金額欄の配置	右詰め

1-2 勘定科目欄の表示

財務諸表の勘定科目欄に表示されるラベル（勘定科目名）の決定方法、階層表現の方法等の勘定科目欄の表示について説明します。

1-2-1 勘定科目の階層表現

勘定科目欄には、報告書インスタンスの文書情報により指定されたタクソノミの表示リンク（表示リンク拡張リンクロール）の設定に基づき、勘定科目が表示されます。

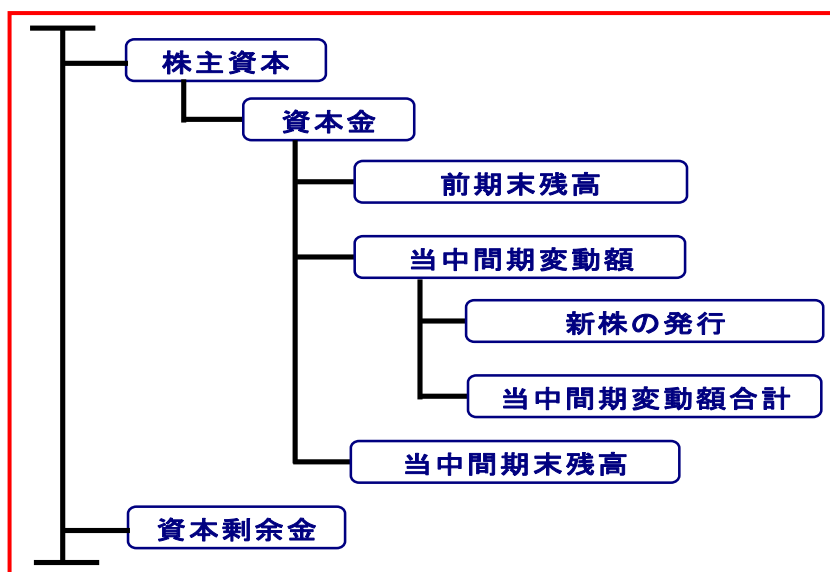
その際の勘定科目の階層表現は、表示リンクの設定情報に準じて生成されたツリー構造をもとに表現されます。

● 表示リンクの設定値

勘定科目名	親の勘定科目名	同一階層内の表示順序
株主資本	—	1.0
資本金	株主資本	1.0
前期末残高	資本金	1.0
当中間期変動額	資本金	2.0
新株の発行	当中間期変動額	1.0
当中間期変動額合計	当中間期変動額	2.0
当中間期末残高	資本金	3.0
資本剰余金	株主資本	2.0

● 生成されたツリー構造

表示リンクの設定値に基づき、以下のようにツリー構造が生成されます。



● 勘定科目欄の表示イメージ

(3) 【中間連結株主資本等変動計算書】			
(単位:百万円)			
	前中間連結会計期間 (自 平成19年4月1日 至 平成19年9月30日)	当中間連結会計期間 (自 平成20年4月1日 至 平成20年9月30日)	前連結会計年度の 要約連結株主資本等 変動計算書 (自 平成19年4月1日 至 平成20年3月31日)
株主資本			
資本金			
前期末残高			10,000
当中間期変動額			
新株の発行			0
当中間期変動額合計			0
当中間期末残高			10,000
資本剰余金			
前期末残高	10,000	10,000	10,000
当中間期変動額			
新株の発行	0	0	0
当中間期変動額合計	0	0	0
当中間期末残高	10,000	10,000	10,000
利益剰余金			
前期末残高	10,000	10,000	10,000
当中間期変動額			
剰余金の配当	0	0	0
中間純利益	0	0	0
当中間期変動額合計	0	0	0
当中間期末残高	10,000	10,000	10,000

解説

生成されたツリー構造にもとづき、勘定科目欄が表示されます。

1-2-2 勘定科目の非表示

インスタンス値を持たない勘定科目については、表示リンクに設定されていても勘定科目欄に表示されない場合があります。

以下に EDINET において表示されない勘定科目の判断条件を説明します。

● 勘定科目の非表示の判断条件

条件 1：勘定科目の属性が「abstract」であり、かつ当該勘定科目の子孫項目のすべてのコンテキストに値が存在しない場合

条件 2：当該勘定科目のすべてのコンテキストに値が存在しない場合

● 勘定科目の非表示例

1 【連結財務諸表等】		
(1) 【連結財務諸表】		
① 【連結貸借対照表】		
(単位:円)		
	前連結会計年度 (平成19年03月31日)	当連結会計年度 (平成20年03月31日)
資産の部		
流動資産		
現金及び預金	10,000,000	10,000,000
有価証券	10,000,000	10,000,000
たな卸資産	10,000,000	10,000,000
繰延税金資産	10,000,000	
その他		
流動資産合計	40,000,000	30,000,000
固定資産		
有形固定資産		
土地	10,000,000	10,000,000
建設仮勘定	10,000,000	10,000,000
有形固定資産合計	20,000,000	20,000,000
無形固定資産		
のれん	(nil)	
その他	10,000,000	10,000,000
無形固定資産合計	10,000,000	10,000,000
負債の部		
流動負債		
未払法人税等	20,000,000	20,000,000
繰延税金負債	20,000,000	20,000,000
引当金		
製品保証引当金		
引当金計		
その他	20,000,000	20,000,000
流動負債合計	60,000,000	60,000,000

値が存在しないが子項目に値が存在するため、この行は表示される。

条件 2 に該当するため表示されない

nil 値は値があると判断するため、この行は表示される。

条件 1 に該当するため表示されない

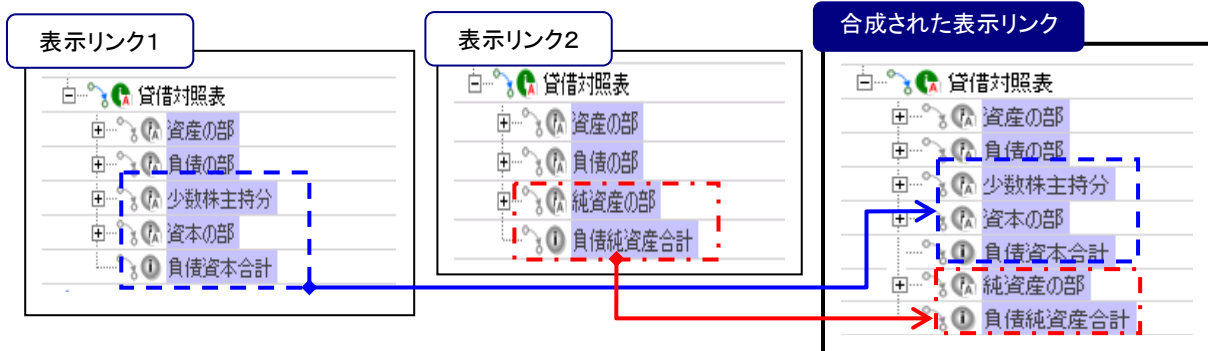
1-2-3 表示リンクの合成

報告書インスタンスの文書情報によって、金額欄の各列の表示リンクを指定できます。この機能により、金額欄の列ごとに異なる表示リンクを設定して、財務諸表を作成することが可能となります。

このように1つの財務諸表に対して複数種類の表示リンクを指定した場合は、以下の要領により、表示リンクの合成が行われ、勘定科目の構成が決定されます。

● 表示リンクの合成処理

- ・表示リンクツリーのルートから、同じ階層ごとに2つのツリーを比較して合成する。
- ・2つの表示リンクのどちらにも出現する項目の場合は、その項目を合成ツリーに追加し、さらにその項目の子の階層で合成処理を行う。
- ・ある階層のどちらかにしか存在しない項目が出現した場合、その項目および、その子孫を合成ツリーに追加する。



● 表示リンクが合成された財務諸表の表示例

資本の部	
資本金	30,000
資本剰余金	0
利益剰余金	0
その他有価証券評価差額金	0
自己株式	0
資本合計	30,000
負債資本合計	130,000
純資産の部	
株主資本	
資本金	30,000
資本剰余金	0
利益剰余金	0
自己株式	0
株主資本合計	30,000
評価・換算差額等	
その他有価証券評価差額金	0
評価・換算差額等合計	0
純資産合計	30,000
負債純資産合計	130,000



表示リンク合成処理の補足説明

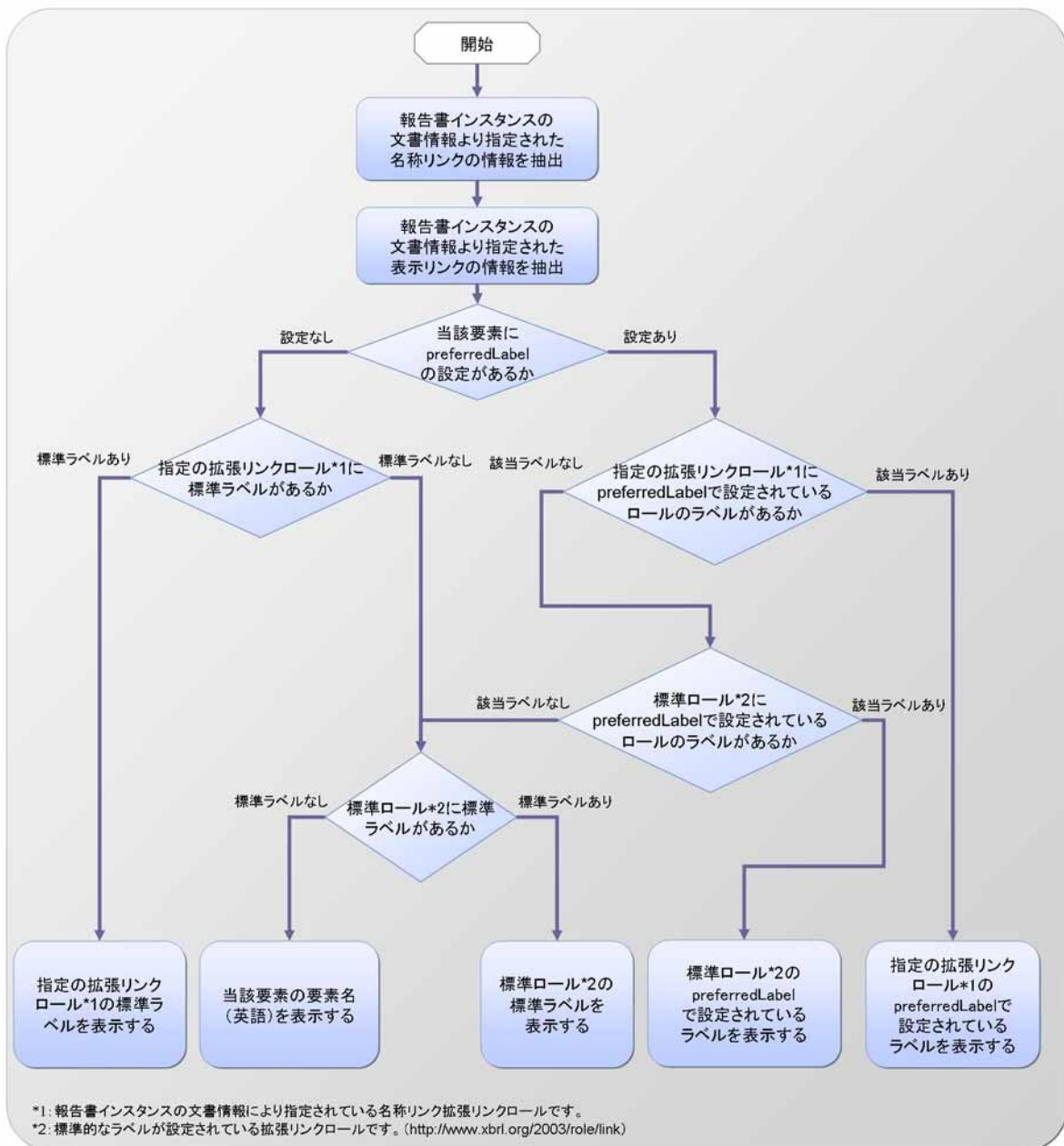
表示リンクの合成で、表示リンクの比較を行う場合には、要素が同じであれば、preferredLabel 属性の指定が異なっても、同じ要素と見なされます。このような勘定科目は、1列目の表示リンクが持つ preferredLabel 属性に基づいて、名称が表示されますので、注意してください。

1-2-4 表示する勘定科目名の切り替えについて

勘定科目欄に表示されるラベル（勘定科目名）は、報告書インスタンスの文書情報による名称リンクの指定（名称拡張リンクロール）および表示リンクにおける preferredLabel 属性の設定に応じて切り替えて表示されます。

以下に勘定科目名の切り替えを行う場合にどのような手順で判断が行われているか説明します。

● 勘定科目の切り替えの判断手順



1-3 金額欄の表示

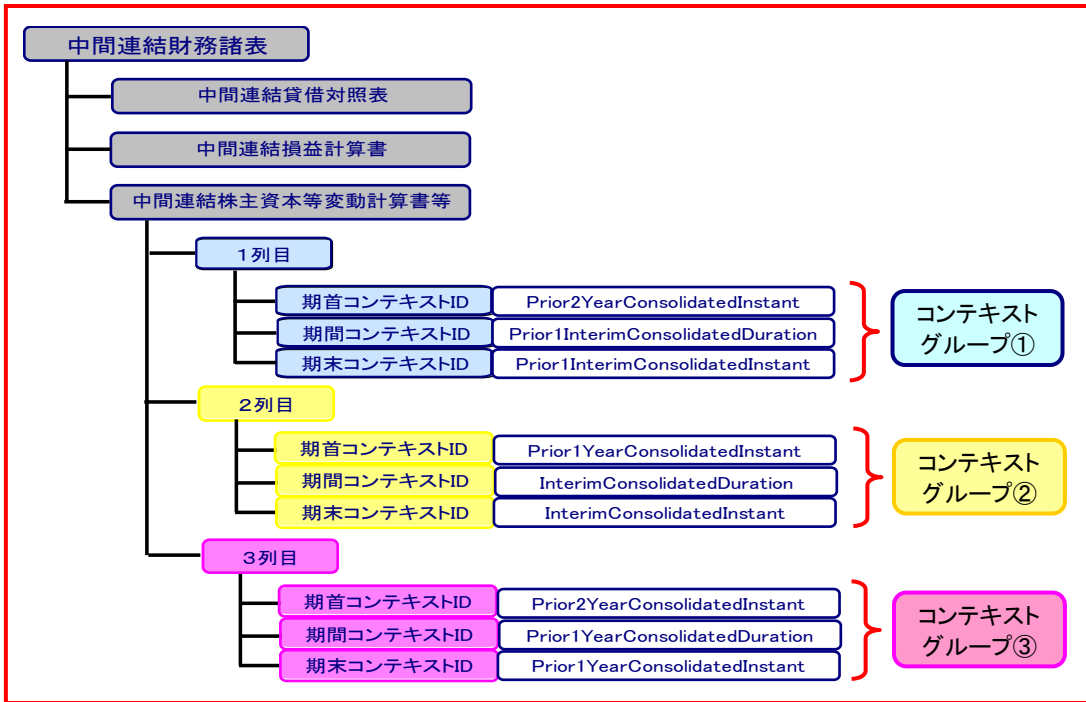
変換結果の金額欄に表示される金額は、提出者から受領した XBRL データに基づき桁落としや桁区切り等の変換が行われ、表示されます。

以下に金額欄の変換内容について説明します。

1-3-1 金額欄とコンテキストの対応

報告書インスタンスの文書情報に設定されたコンテキストの情報が、金額欄のどの列に表示されるかを説明します。

● 報告書インスタンスにおけるコンテキスト情報の設定例



● XBRL データの変換例

	コンテキストグループ①	コンテキストグループ②	コンテキストグループ③
(3) 【中間連結株主資本等変動計算書】 (単位：百万円)			
	前中間連結会計期間 (皇 平成19年9月30日)	当中間連結会計期間 (皇 平成20年4月1日)	前連結会計年度の 要約連結株主資本等 変動計算書 (皇 平成19年4月1日)
株主資本			
資本金			
前期末残高	10,000	10,000	10,000
当中間期変動額			
新株の発行	0	0	0
当中間期変動額合計	0	0	0
当中間期末残高	10,000	10,000	10,000
資本剰余金			
前期末残高			
当中間期変動額			
新株の発行			
当中間期変動額			
当中間期末残高			

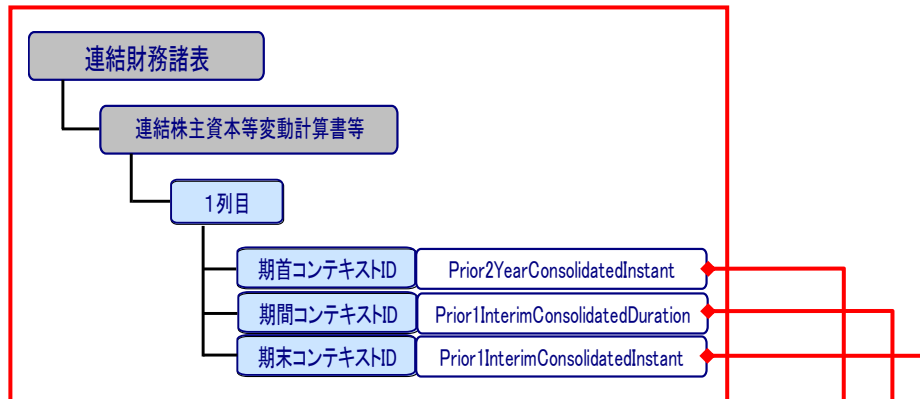
解説
 報告書インスタンスの文書情報の1列目に指定したコンテキストグループの情報が変換結果の一番左の列に表示されます。
 また、1つのコンテキストグループの情報は縦1列に表示されます。

1-3-2 コンテキストと勘定科目の対応付け

「キャッシュ・フロー計算書」と「株主資本等変動計算書」などでは、1つの金額欄の列は複数のコンテキストから構成されています。

この場合、勘定科目の値をどのコンテキストから取得するのかを説明します。

● 報告書インスタンスにおけるコンテキスト情報の設定例



● XBRL データの変換結果例

◎【連結株主資本等変動計算書】		(単位：百万円)
		前連結会計年度 (自 平成17年04月01日 至 平成18年03月31日)
評価・換算差額等		
その他有価証券評価差額金		
前期末残高	206,618	
当期変動額		
株主資本以外の項目の当期変動額(純額)	1,000	
当期変動額合計	1,000	
当期末残高	207,718	

● 値を取得するコンテキストの判断方法

期首・期間・期末のどのコンテキストから値を取得するかは、勘定科目ごとに設定されている属性により決定されます。※属性は、タクソノミに設定されています。

勘定科目の属性		値を取得するコンテキスト
periodType 属性 (期間時点区分)	preferredLabel 属性	
Instant (時点)	periodStartLabel	期首コンテキスト
	periodStartLabel 以外	期末コンテキスト
Duration (期間)	任意	期間コンテキスト

1-3-3 桁落とし、桁区切り

報告書インスタンスのインスタンス値（金額）ごとに設定されている decimals 属性の値により、桁落としが行われます。

また、報告書インスタンスのインスタンス値は、EDINET が桁区切りを行い表示します。

● 報告書インスタンスの記述例

```
<jpfr-t-cte:CashAndDeposits decimals="-6"
contextRef="Prior1YearConsolidatedInstant"
unitRef="JPY">123456000000</jpfr-t-cte:CashAndDeposits>
```

● XBRL データの変換結果例

資産の部	
流動資産	
現金及び預金	123,456

解説

インスタンス値：123456000000

decimals 属性	表示結果
0	123,456,000,000
-3	123,456,000
-6	123,456

重要 表示単位と表示桁数の整合性の注意

上述の例のように、表示単位を「百万円」で表示する場合、表示情報ファイルの<DecimalScale>タグには「(単位:百万円)」を、報告書インスタンスの各インスタンス値の decimals 属性には「-6」を、それぞれ設定する必要があります。この時に誤って表示情報ファイルに「(単位:円)」と入力したり、報告書インスタンスの各インスタンス値の decimals 属性に「-3」と設定したりしても、EDINET からはエラーは表示されません。表示単位や表示桁数について、変換結果が期待した結果になっていない場合には、表示情報ファイルの<DecimalScale>タグの入力内容や報告書インスタンスの decimals 属性の設定値を確認してください。

1-3-4 負数の表示

報告書インスタンスのインスタンス値が負数の場合、マイナスの符号を「△」に変換して表示します。

● 報告書インスタンスの記述例

```
<jpfr-t-cte:AllowanceForDoubtfulAccountsCA decimals="0"  
contextRef="Prior1YearConsolidatedInstant"  
unitRef="JPY"> -1000 </jpfr-t-cte:AllowanceForDoubtfulAccountsCA>
```

● XBRL データの変換結果例

その他	1,000
貸倒引当金	△1,000
流動資産合計	20,000

解説

報告書インスタンスのインスタンス値に負数「-1000」が入力されているため、マイナス符号が「△」に変換され、「△1,000」と表示されます。

1-3-5 ハイフン(ー)の表示

報告書インスタンスに `xsi:nil` 属性に「true」が設定されている場合、「ー」を表示します。

- 報告書インスタンスの記述例

```
<jpfr-t-lea:AccruedLeaseIncomeCALEA xsi:nil="true"  
contextRef="Prior1YearConsolidatedInstant" unitRef="JPY"/>
```

- XBRL データの変換結果例

受取手形及び売掛金	5,000
未収リース料	ー
有価証券	1,000

解説

報告書インスタンスに「`xsi:nil="true"`」と入力しているため、「ー」が表示されます。

1-4 注記番号の表示

財務諸表における注記番号は、報告書インスタンスにおけるフットノートリンクの設定に基づき金額欄に表示されます。

以下に注記番号の表示について説明します。

1-4-1 フットノートリンクの設定内容

フットノートリンクは、報告書インスタンスにおいて、注記番号を付すインスタンス値ごとに、以下の内容により設定されます。

項目	内容	説明
設定の対象	注記番号の表示対象	注記番号を表示する対象を設定します。
利用するフットノートリンクの拡張リンクロール	注記番号を表示する財務諸表	注記番号を表示する財務諸表を示す表示リンクの拡張リンクロールを設定します。
利用するフットノートリンクのリソースロール	NotesNumber(*1)	期首・期末の区別なく注記番号を付す場合に設定します。
	NotesNumberPeriodStart(*1)	期首のみに注記番号を付す場合に設定します。
	NotesNumberPeriodEnd(*1)	期末のみに注記番号を付す場合に設定します。
lang 属性	言語	日本語を意味する「ja」とします。
order 属性	注記番号の表示順序	1つのインスタンス値に対して複数の注記番号を表示する場合の表示順序を設定します。
値	注記番号として表示する値	

*1:「<http://info.edinet-fsa.go.jp/jp/fr/gaap/role/>」を省略しています。

実際に設定する場合は、「<http://info.edinet-fsa.go.jp/jp/fr/gaap/role/NotesNumber>」のように指定します。

1-4-2 注記番号の表示位置

注記番号は、注記番号を付与したインスタンス値の左側に表示されます。

また、1つのインスタンス値に対して複数の注記番号を設定した場合には、order 属性の小さい順に左からカンマ区切りで表示されます。

● 複数の注記番号を設定した場合の表示例

事業活動によるキャッシュ・フロー		
税引前当年度純利益	3,000	3,112
減価償却額	1,000	*1,*2 1,000
貸倒引当金の増減額(△は減少)	△1,000	△112

*1,*2 1,000

order 属性:1.0 値:*1

order 属性:2.0 値:*2

1-4-3 期首・期末の注記番号の表示について

同一勘定科目で期首値と期末値が財務諸表に表示される場合、期首値と期末値に異なる注記番号を表示することができます。

期首・期末で異なる注記番号を表示する場合、利用するフットノートリンクのリソースロールに「NotesNumberPeriodStart」または「NotesNumberPeriodEnd」が設定されている必要があります。

期首・期末で異なる注記番号を設定した表示例を以下に説明します。

[NotesNumberPeriodStart を設定]

インスタンス値が期首値として表示される場合に注記番号が表示される

評価・換算差額等		
その他有価証券評価差額金		
前期末残高	206,616	*1 207,716
当期変動額		
株主資本以外の項目の当期変動額(純額)	1,000	1,298
当期変動額合計	1,000	1,298
当期末残高	*2 207,716	

[NotesNumberPeriodEnd を設定]

インスタンス値が期末値として表示される場合に注記番号が表示される

1-4-4 その他の注意事項について

注記番号はインスタンス値に対して設定されるため、同じ勘定科目に対しての注記番号であっても各年度（前期・当期等）に表示したい場合は、各年度のインスタンス値のそれぞれにフットノートリンクの設定が必要です。

また、特定の年度のみ表示したい場合は、該当年度のみに設定してください。

1-5 列見出しの表示

表示情報ファイルの<SplitMaxSize>タグ、<SplitMinSize>タグ、<SplitDepth>タグにより、財務諸表等の改ページ位置を調整できます。

以下に改ページ条件に該当した場合の列見出しの表示方法について説明します。

● 改ページ制御における列見出しの表示例

1 【連結財務諸表等】 (1) 【連結財務諸表】 (①) 【連結貸借対照表】		(単位：千円)	
		当連結会計年度 (平成19年3月31日)	
資産の部			
流動資産			
現金及び預金	8	引当金計	41
有価証券	4	特別法上の準備金	
たな卸資産	5	特別法上の準備	
繰延税金資産	6	負債合計	
その他	7	純資産の部	
流動資産合計	8	株主資本	
固定資産			
有形固定資産		資本金	
土地	11	新株式申込証拠金	48
建設仮勘定	12	資本剰余金	49
有形固定資産合計	13	評価・換算差額等	
無形固定資産		その他の有価証券評価差額金	51
のれん	15	繰延ヘッジ損益	52
その他	16	土地再評価差額金	53
無形固定資産合計	17	為替換算調整勘定	54
投資その他の資産			
投資有価証券	19		
繰延税金資産	20		
その他	21		
投資その他の資産合計	22		
固定資産合計	29		
資産合計	24		
負債の部			
流動負債			
ポイント引当金	27		
A事業損失引当金	28		
支払手形及び買掛金	29		
短期借入金	30		
引当金			
製品保証引当金	32		
引当金計	33		
その他	34		
流動負債合計	35		
固定負債			
社債	37		
長期借入金	38		
引当金			
退職給付引当金	40		

改ページ後に1ページ目と同様の列見出しが設定されます。

1-6 財務諸表等の表示制御

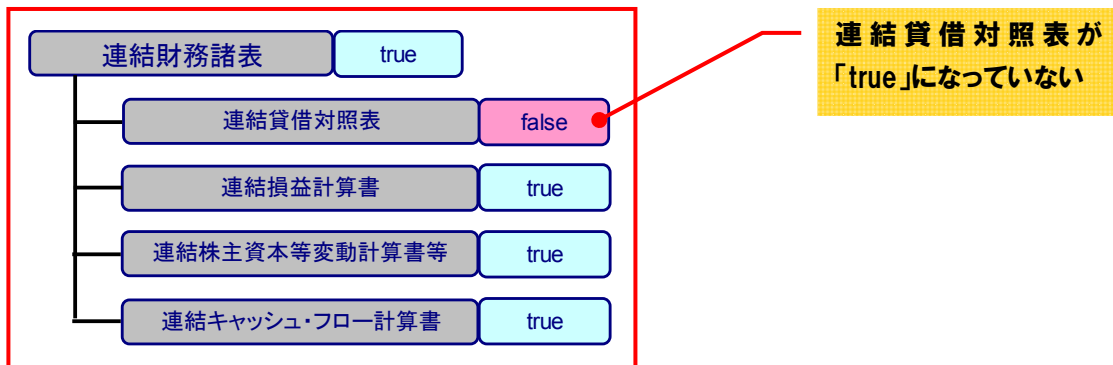
XBRL データを EDINET で表示変換する場合、表示したい財務諸表を表示情報ファイルの〈StatementID〉タグに指定します。

しかし、〈StatementID〉タグに表示したい財務諸表を指定しても、報告書インスタンスにおける文書情報の設定により該当の財務諸表が表示されない場合があります。

以下に報告書インスタンスにおける文書情報の設定による財務諸表の表示の制御を説明します。

1-6-1 財務諸表が表示されない事例①

● 報告書インスタンスにおける文書情報の設定イメージ



● 表示情報ファイルの設定例

```
<?xml version="1.0" encoding="UTF-8"?>
<FinancialStatements>
  <InstanceCount>1</InstanceCount>
  <InstanceInformation>
    <InstanceFileName>jpfr-asr-X99001-000-2008-03-31-01-2008-06-27</InstanceFileName>
    <StatementInformation>
      <StatementID>ConsolidatedBSConsolidatedFinancialStatements</StatementID>
      <FileName>0105010</FileName>
      <Language>ja</Language>
      <Header>
        <HeaderValue>1【連結財務諸表】</HeaderValue>
        <HeaderValue>(1)【連結財務諸表】</HeaderValue>
        <HeaderValue>①【連結貸借対照表】</HeaderValue>
        <HeaderValue></HeaderValue>
      </Header>
      (中略)
    </StatementInformation>
  </InstanceInformation>
</FinancialStatements>
```

連結貸借対照表を指定

● 変換結果



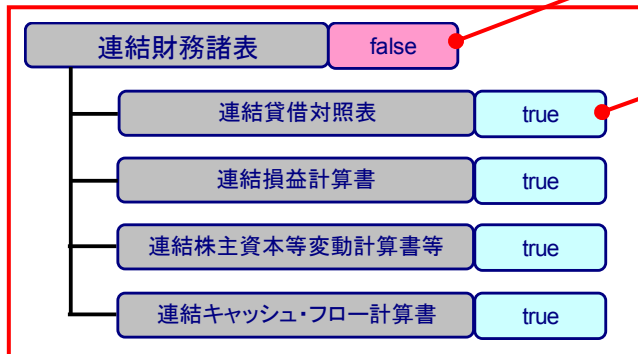
解説

この連結貸借対照表は、表示されません。

連結貸借対照表を表示対象にするには、報告書インスタンスの文書情報における連結貸借対照表の有無(財務諸表種別2)を「true」にしてください。

1-6-2 財務諸表が表示されない事例②

● 報告書インスタンスにおける文書情報の設定イメージ



連結財務諸表が「true」になっていない

連結貸借対照表は「true」になっている

● 表示情報ファイルの設定例

```
<?xml version="1.0" encoding="UTF-8"?>
<FinancialStatements>
  <InstanceCount>1</InstanceCount>
  <InstanceInformation>
    <InstanceFileName>jpfr-asr-X99001-000-2008-03-31-01-2008-06-27</InstanceFileName>
  </InstanceInformation>
  <StatementInformation>
    <StatementID>ConsolidatedBSConsolidatedFinancialStatements</StatementID>
    <FileName>0105010</FileName>
    <Language>ja</Language>
  </StatementInformation>
  <Header>
    <HeaderValue>1【連結財務諸表】</HeaderValue>
    <HeaderValue>(1)【連結財務諸表】</HeaderValue>
    <HeaderValue>①【連結貸借対照表】</HeaderValue>
    <HeaderValue></HeaderValue>
  </Header>
```

連結貸借対照表を指定

(中略)

```
</FinancialStatements>
```

● 変換結果

連結貸借対照表
(および他の連結財務諸表)



解説

この連結貸借対照表は、表示対象となりません(他の連結財務諸表も同様に表示対象となりません)。

連結貸借対照表(および他の連結財務諸表)を表示対象にするには、報告書インスタンスの文書情報における連結財務諸表の有無(財務諸表種別1)および、連結貸借対照表の有無(財務諸表種別2)を「true」にしてください。

1-7 列の表示制御

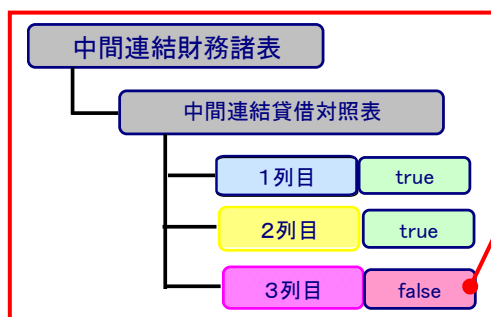
財務諸表の金額欄の表示列数は、報告書インスタンスにおける文書情報の設定により制御されます。

そのため、表示情報ファイルと文書情報の設定に不整合がある場合は、提出者の意図しない表示になる場合があります。

以下に報告書インスタンスにおける文書情報の設定による表示列数の制御を説明します。

1-7-1 文書情報の指定列が少ない場合

●報告書インスタンスにおける文書情報の設定イメージ



3列目が「true」になっていない

解説

表示情報ファイルには3列目の設定がされていますが、文書情報の3列目が「false」のため、3列目は表示されません。

●表示情報ファイルの設定例

```
<?xml version="1.0" encoding="UTF-8"?>
```

```
<FinancialStatements>
```

(中略)

```

<ColumnName>
  <ColumnValue>前中間連結会計期間末</ColumnValue>
  <ColumnValue>(平成19年9月30日)</ColumnValue>
</ColumnName>
<ColumnName>
  <ColumnValue>当中間連結会計期間末</ColumnValue>
  <ColumnValue>(平成20年9月30日)</ColumnValue>
</ColumnName>
<ColumnName>
  <ColumnValue>前連結会計年度の</ColumnValue>
  <ColumnValue>要約連結貸借対照表</ColumnValue>
  <ColumnValue>(平成20年3月31日)</ColumnValue>
</ColumnName>
  
```

(中略)

```
</FinancialStatements>
```

1列目の設定

2列目の設定

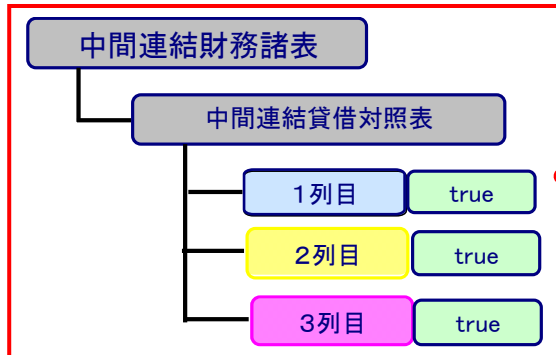
3列目の設定

●変換結果例

1 【中間連結財務諸表】 (1) 【中間連結貸借対照表】	1列目	2列目
		(単位:百万円)
	前中間連結会計期間末 (平成19年9月30日)	当中間連結会計期間末 (平成20年9月30日)
資産の部		
現金預け金	10,000	10,000

1-7-2 文書情報の指定列が多い場合

● 報告書インスタンスにおける文書情報の設定イメージ



1～3列目がすべて「true」になっている

解説

文書情報では、1～3列目が「true」になっているため、1～3列が表示されますが、表示情報ファイルに3列目の設定がないため、3列目の列名が表示されません。

● 表示情報ファイルの設定例

```
<?xml version="1.0" encoding="UTF-8"?>
<FinancialStatements>
  (中略)
  <ColumnName>
    <ColumnValue>前中間連結会計期間末</ColumnValue>
    <ColumnValue>(平成 19 年9月 30 日)</ColumnValue>
  </ColumnName>
  <ColumnName>
    <ColumnValue>当中間連結会計期間末</ColumnValue>
    <ColumnValue>(平成 20 年9月 30 日)</ColumnValue>
  </ColumnName>
  (中略)
</FinancialStatements>
```

1列目の設定

2列目の設定

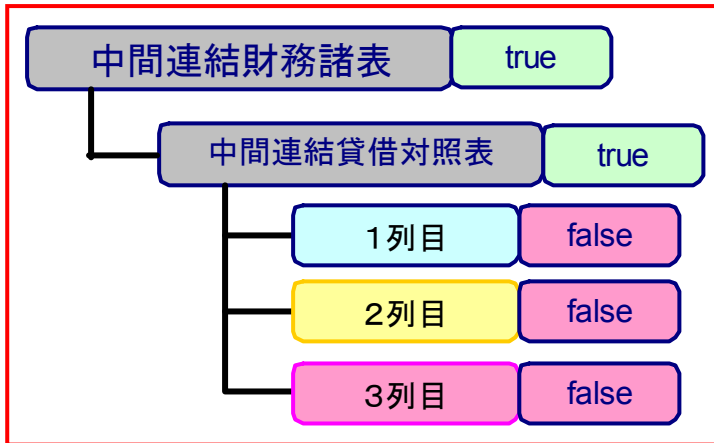
● 変換結果例

1 【中間連結財務諸表】 (1) 【中間連結貸借対照表】	1列目	2列目	3列目 (単位：百万円)
	前中間連結会計期間末 (平成19年9月30日)	当中間連結会計期間末 (平成20年9月30日)	
資産の部			
現金預け金	10,000	10,000	10,000

3列目の列見出しは表示されない。

1-7-3 文書情報の指定列がすべて「false」の場合

● 報告書インスタンスにおける文書情報の設定イメージ



● 変換結果

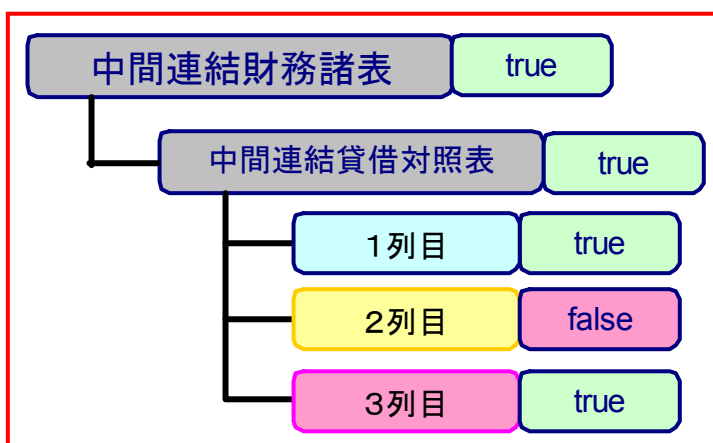


解説

この連結貸借対照表は、表示対象となりません。

文書情報において中間連結財務諸表、中間連結貸借対照表の有無が「true」となっていますが表示対象の列がないため、「EC5012W [WARNING] 連結貸借対照表の列定義が正しくありません。」とのワーニングが表示されます。

また、以下のように文書情報の2列目のみ「false」にした場合もワーニングが表示されます。該当のワーニングが表示された場合は、文書情報の列設定を見直してください。



■■■ 改版履歴 ■■■

No.	版数	改版日	変更内容
1	第 1.0 版	2008.03.01	初版
2	第 1.1 版	2008.12.12	「2 章 提出書類の作成 8-1 保存できるファイル」の「公衆の縦覧に供しない書類(代替書面、添付文書)とは」を修正。
3	第 1.2 版	2009.04.13	「3 章 XBRL から HTML への表示変換ガイド 1-6 表示情報ファイルの詳細」の「表示情報ファイルで使用するタグの一覧」を修正。
4	第 1.2 版	2009.04.13	「3 章 XBRL から HTML への表示変換ガイド 3 変換時の主な注意事項について」を修正。
5	第 1.3 版	2010.07.18	「4 章 主なエラーとその対処 1-1-1 エラーメッセージの一覧」の「■ 提出書類に関するエラー」を修正。
6	第 1.4 版	2010.12.21	「2 章 提出書類の作成 7 PrivateDoc 7-1 保存できるファイル」の「公衆縦覧に供しない書類(本文)とは」を修正。
7	第 1.4 版	2010.12.21	「2 章 提出書類の作成 8 PrivateAttach 8-1 保存できるファイル」の「公衆の縦覧に供しない書類(代替書面、添付文書)とは」を修正。
8	第 1.5 版	2011.03.14	「3 章 XBRL から HTML への表示変換ガイド 1 表示情報ファイル 1-4-6 <StatementID>の設定」に包括利益計算書を追加。
9	第 1.6 版	2012.03.30	「1 章 フォルダの準備 1 使用するフォルダについて 1-1-3 英語による提出書類」の「●英語による書類を提出する場合のフォルダ構成」を修正。
9	第 1.6 版	2012.03.30	「2 章 提出書類の作成 4 EnglishDoc 4-1 保存できるファイル」を修正。



提出書類ファイル仕様書

2012年 3月 30日 1.6版