

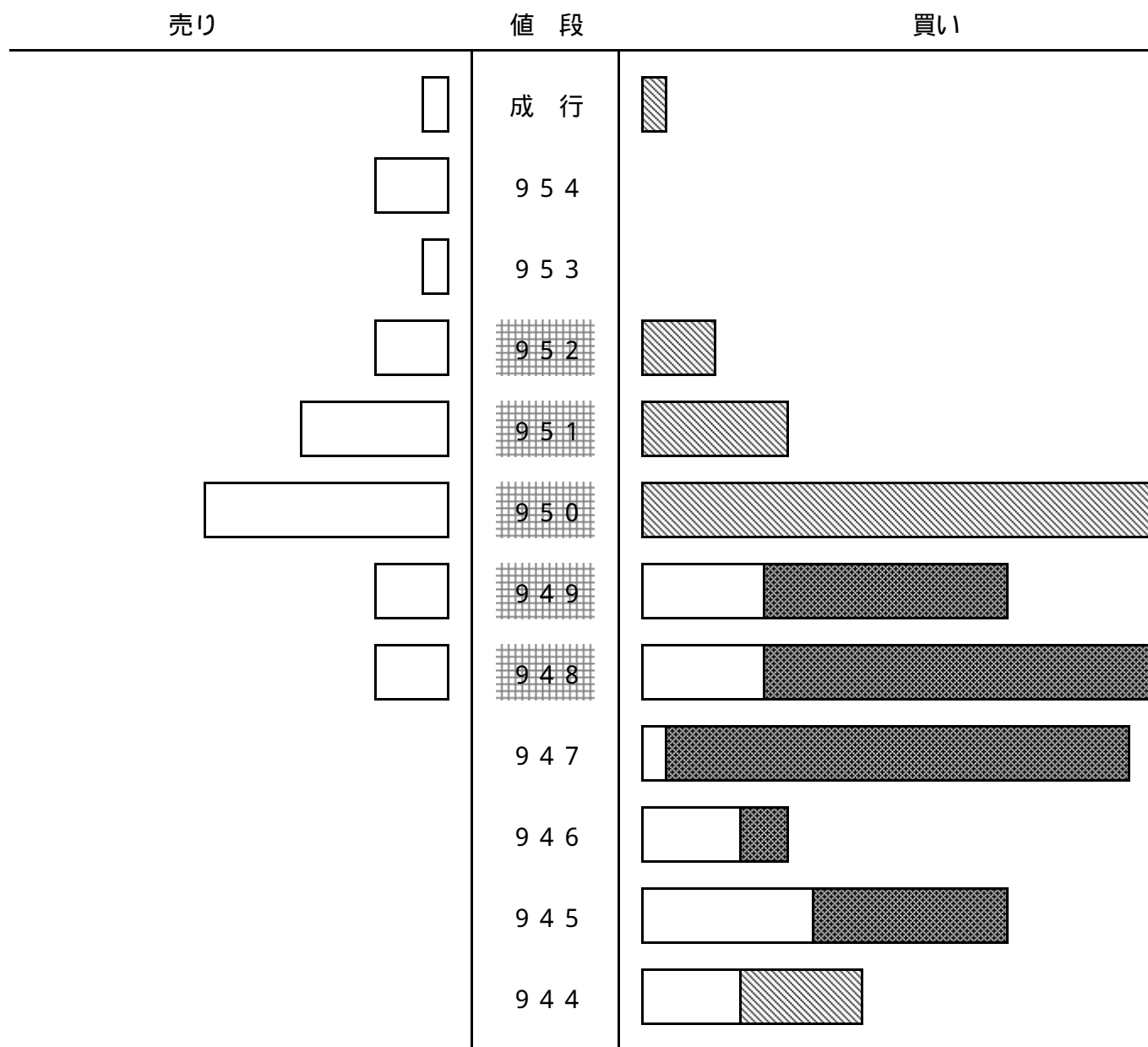
作為的相場の形成状況（平成14年9月25日の東京証券取引所のA銘柄）

< 図1 - 10時7分59秒の板状況 >

売り	値 段	買い
	成 行	
□	9 5 4	
□	9 5 3	
	9 5 2	
□	9 5 1	
	9 5 0	
	9 4 9	
	9 4 8	□
	9 4 7	□
	9 4 6	□
	9 4 5	□
	9 4 4	□

* 当社は、10時6分56秒に950円で20千株を買い付けている。

< 図 2 - 10時 8 分 0 秒から10時10分59秒までの板状況 (約定分を含む) >



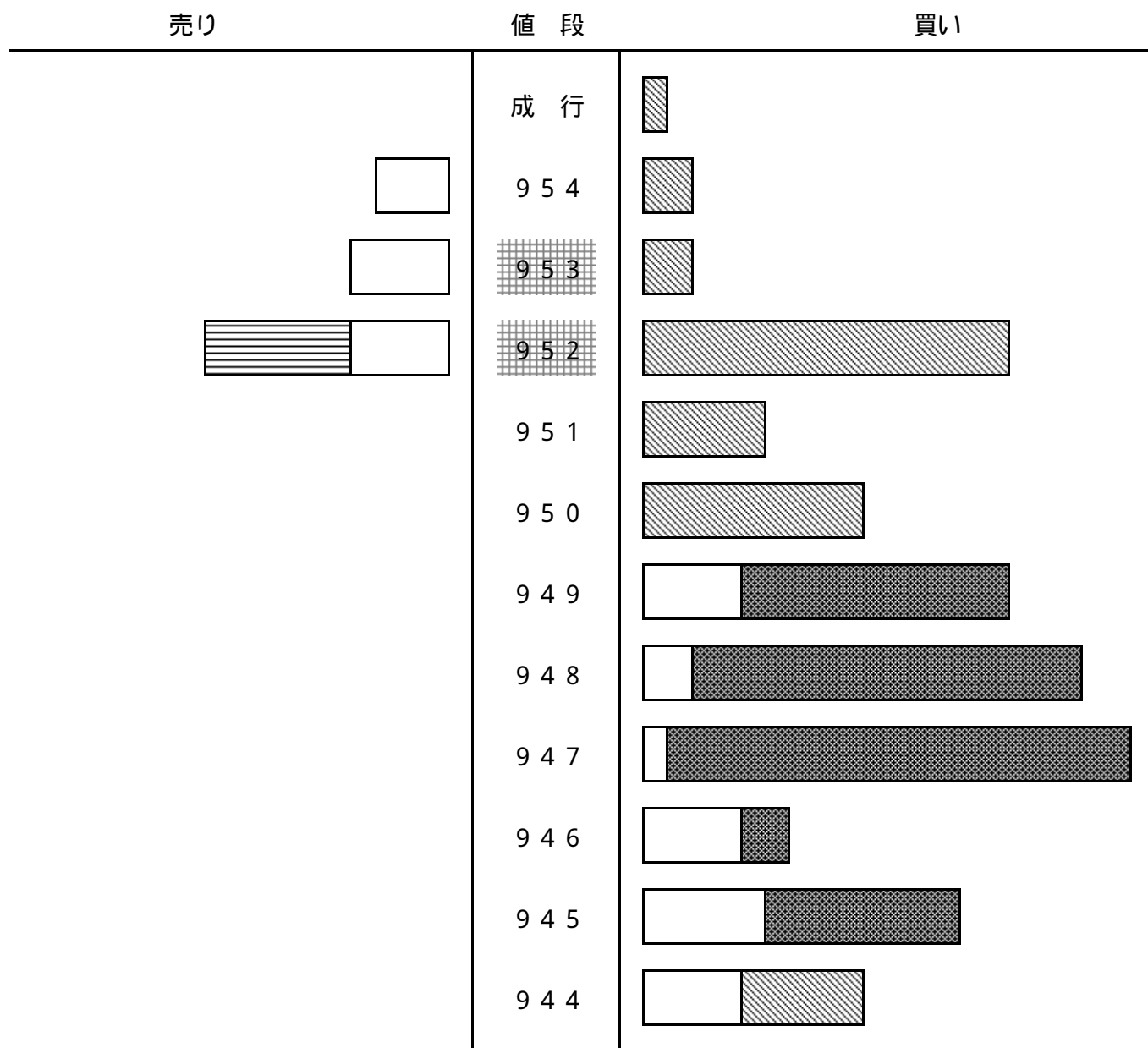
当社の「見せ玉」

* 当社は、8分1秒に946円で5千株、8分19秒に947円で10千株、8分51秒に945円で20千株、9分14秒に948円で40千株、10分31秒に947円で40千株、10分45秒に949円で25千株、合計140千株の「見せ玉」の買付注文を発注している。


当社の「見せ玉」の発注以降に出された他の取引参加者からの買い注文

* 他の取引参加者から、合計139千株の買付注文が発注された。

< 図3 - 10時11分0秒から10時11分59秒の板状況（約定分を含む） >



当社の「見せ玉」



「見せ玉」の発注後、当社が売り付けを行い約定した注文

* 当社は、10時11分10秒から46秒にかけて、10時6分に950円で買い付けた20千株を952円で売り付けている。



当社の「見せ玉」の発注以降に出された他の取引参加者からの買い注文

< 図 4 - 10時12分59秒の板状況「『見せ玉』取消し」 >

売り	値 段	買い
	成 行	
□	9 5 4	
□	9 5 3	
	9 5 2	
	9 5 1	□
	9 5 0	□
	9 4 9	□
	9 4 8	□
	9 4 7	
	9 4 6	□
	9 4 5	□
	9 4 4	□

* 当社は、10時12分0秒に「見せ玉」を全て取り消している。