

FINMACにおける未公開株等に関する相談受付状況

(平成23年4月1日～平成24年3月31日)

	件数(件)	割合(%)
相談の件数(全体)	6,626	100%
うち協定事業者・特定事業者との取引に関する相談	4,964	75%
その他	1,662	25%
(「その他」のうち未公開株等に関する相談)	865	52%

未公開株等に関する相談者の内訳

	件数(件)	割合(%)
未公開株等に関する相談	865	100%
うち個人	735	85%
うち法人	130	15%
(消費者センター)	120	92%
(警察署)	6	5%
(金融機関)	4	3%

平成 23 年度「未公開株通報専用コールセンター」通報状況について

当センターに寄せられた情報について

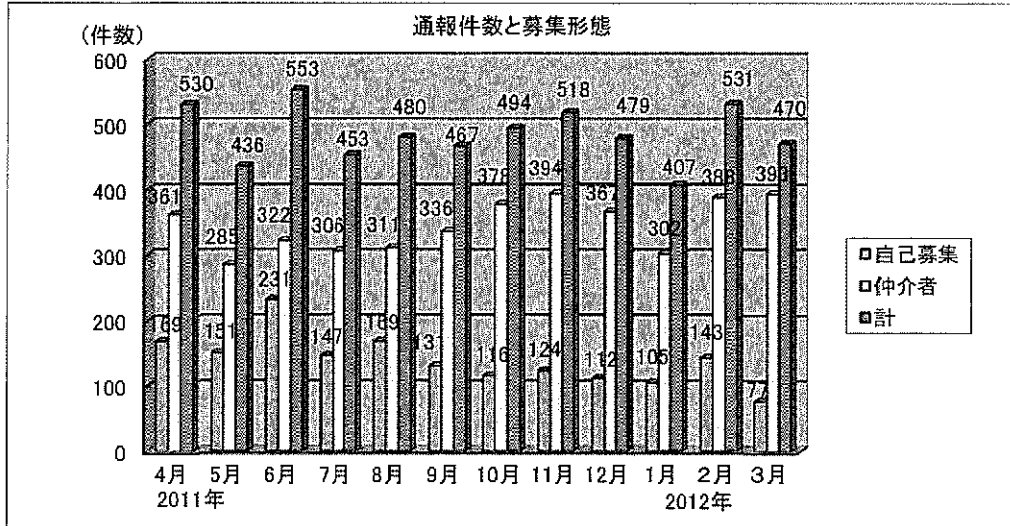
- ① 平成 23 年 4 月 1 日から平成 24 年 3 月 31 日までに寄せられた通報総件数は 5,818 件、1 日あたり平均通報件数は約 24 件(前年同期:通報総件数 6,351 件、1 日平均約 26 件)。
- ② 勧誘形態は、仲介業者を通じて勧誘するケースが約 71 パーセント、未公開会社自身が募集を行うケース(自己募集)によるものが約 29 パーセント。
- ③ 通報者の約 59 パーセントが 70 歳以上の高齢者で、60 歳代までを含めると約 87 パーセントを占める。
- ④ 相談者の男女比では、男性が 57.5 パーセント、女性が 42.5 パーセントとなっている。
- ⑤ 商品別では、通算では、株式に係る通報が約 40 パーセントと最も多いが、株式・社債以外の通報が約 37 パーセントに上っている。具体的には、投資事業組合出資証券、リゾート会員権、合同会社の社員権のほか、アフガニスタン「アフガニ」やベトナム「ドン」等の外国為替取引を持ちかけるケースや、かつて通報者が購入した未公開株式等に関する「買取・被害回復」を謳った勧誘が増加している。
- ⑥ 被害金額は、平成 23 年 4 月～平成 24 年 3 月累計で約 97 億 1,197 万円。商品別では、株式に係る被害金額が約 5 割であり、その額は約 47 億 6,749 万円となっている。
- ⑦ 勧誘手口からみると、電話だけで被害に遭うケースが約 76 パーセントであり、ダイレクトメールと電話の組合せで被害に遭うケースを含めると約 99 パーセントとなっている。
- ⑧ 勧誘経緯からみると、複数の人間が登場し一人の消費者をだます“劇場型”と呼ばれるケースや、金融庁・証券取引等監視委員会等の公的機関や実在しない(かつては存在したが合併等により消滅した)証券会社等を騙り消費者を安心させた上で取引を勧誘するケースの他、既に未公開株等を保有している消費者(一度被害にあった消費者も含む)に買い取りや被害回復を持ちかける『二次被害』も増加中である。

以上

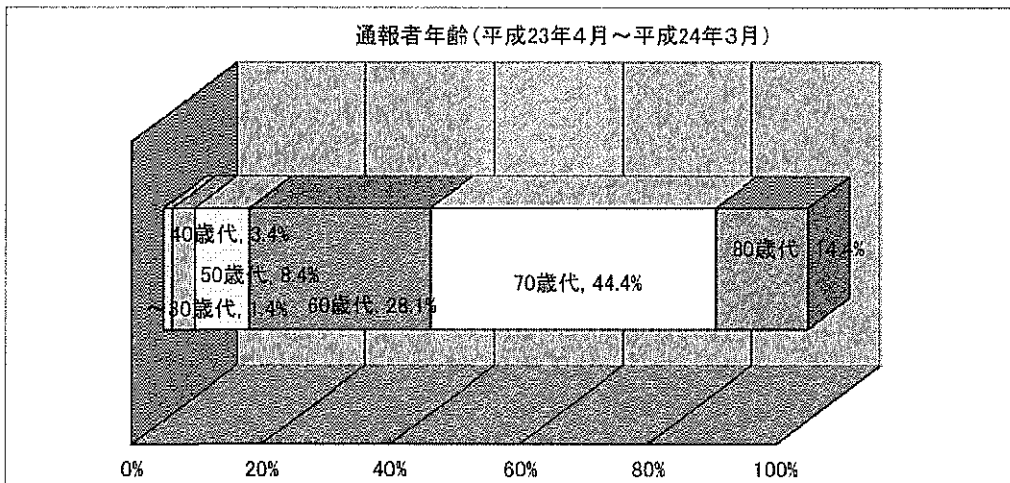
平成 23 年度「未公開株通報専用コールセンター」通報状況について

1. 通報件数と募集形態の推移

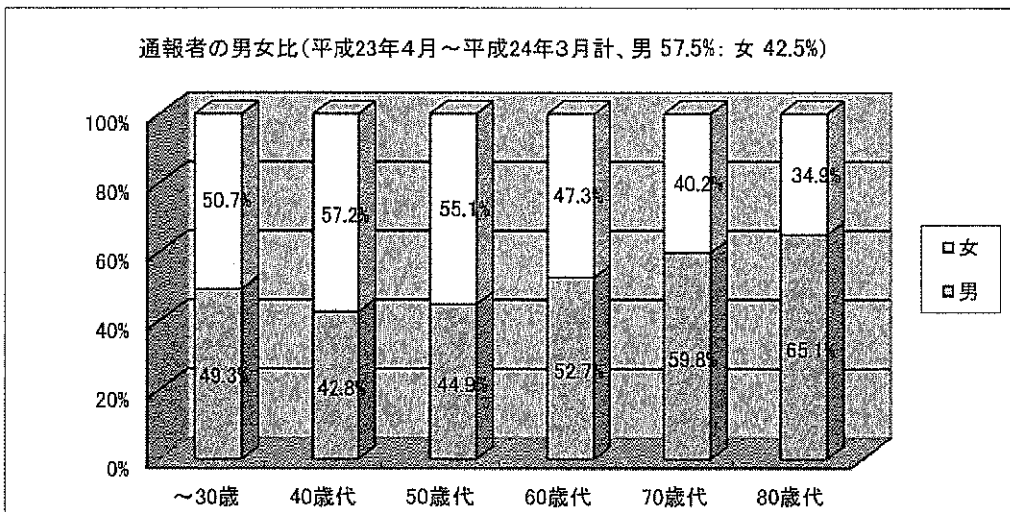
通報件数と募集形態の推移（月別）



2. 通報者年齢

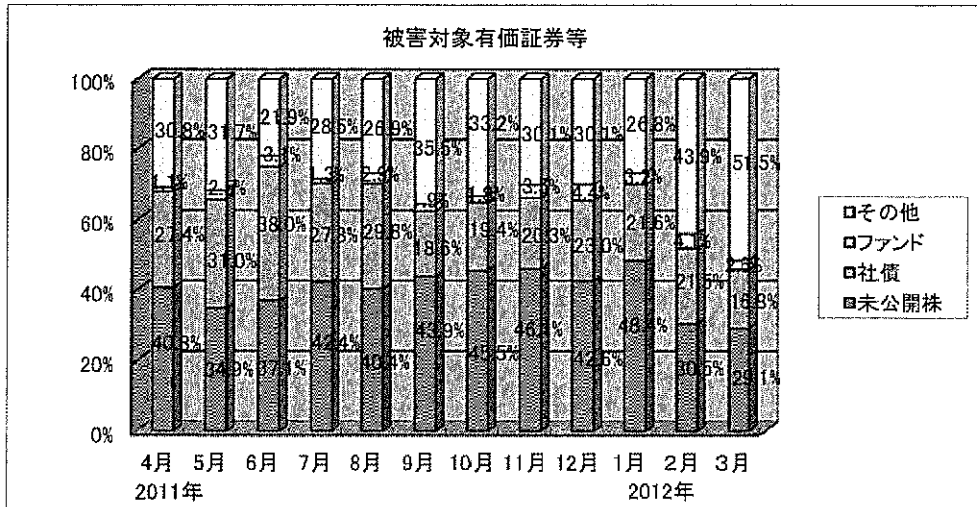


3. 通報者年齢別男女比



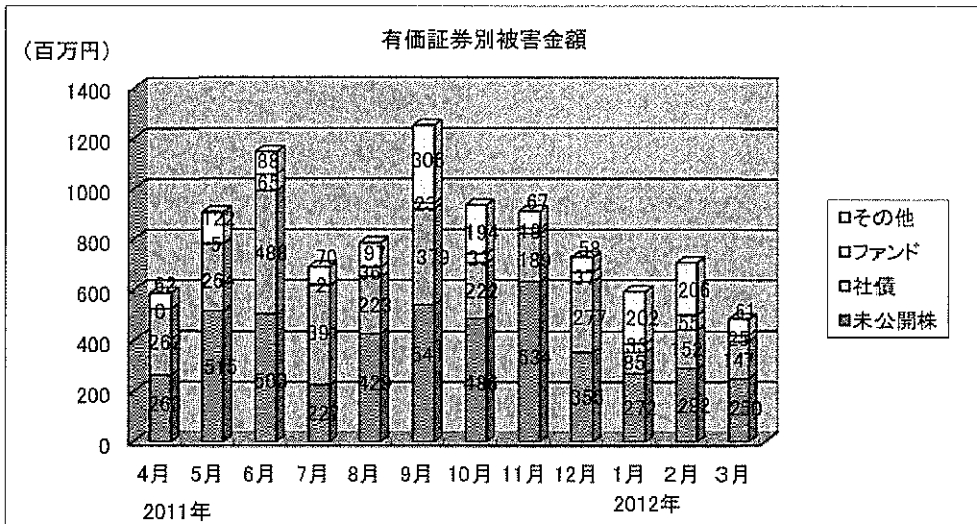
4. 被害対象有価証券等

被害対象有価証券等の推移（月別）

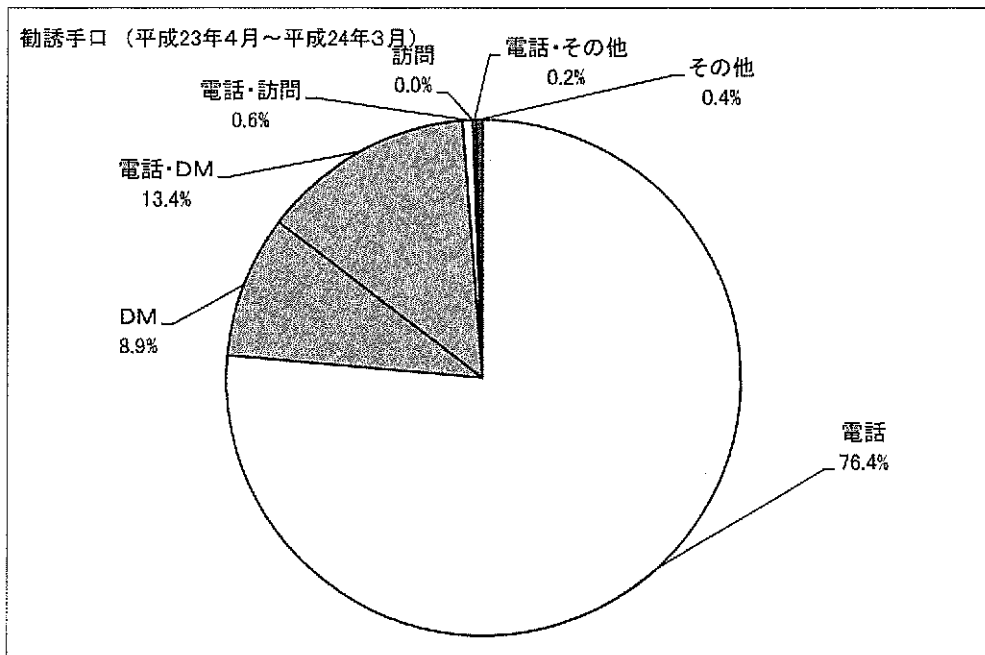


5. 有価証券別被害金額

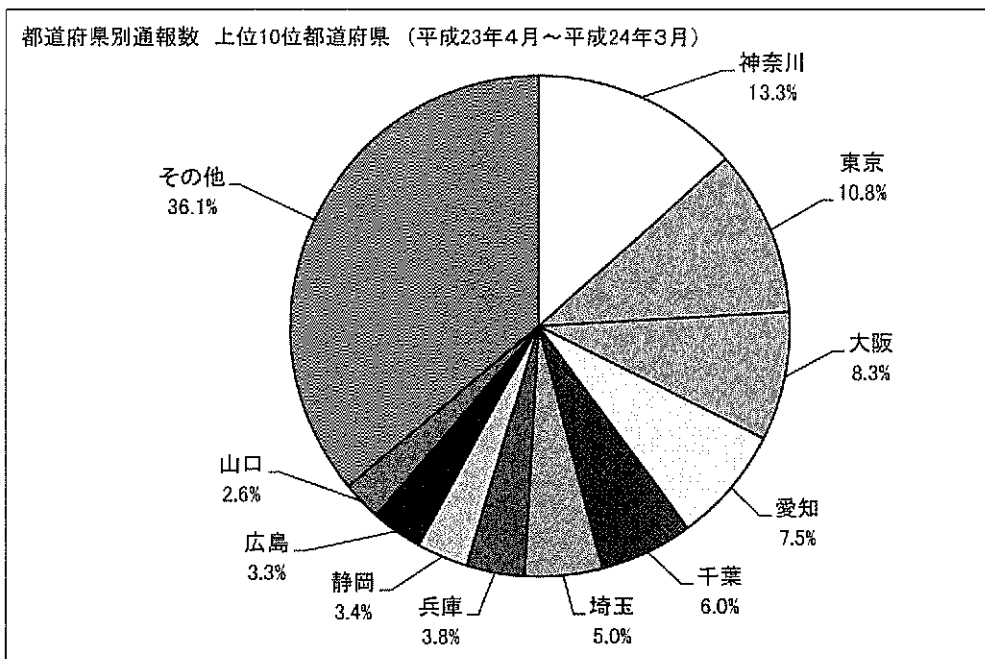
有価証券別被害金額（平成23年4月～平成24年3月）



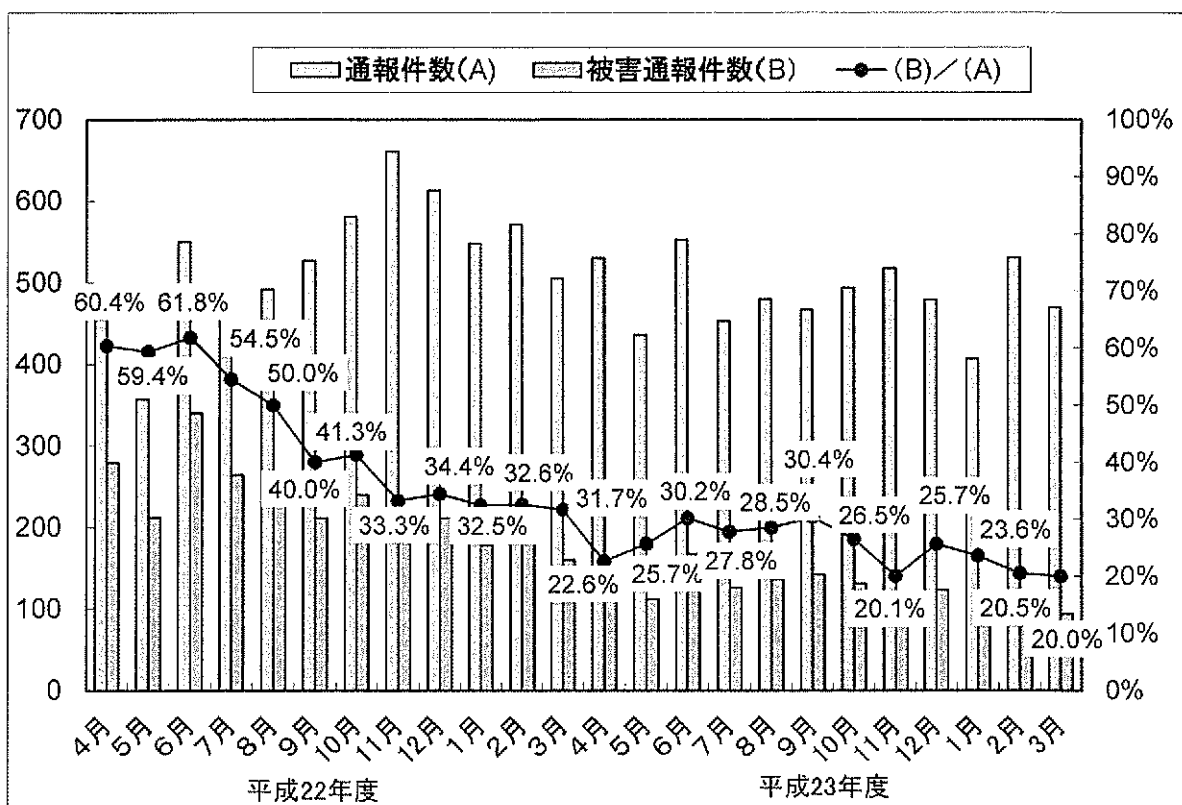
6. 勧誘手口



7. 都道府県別通報件数



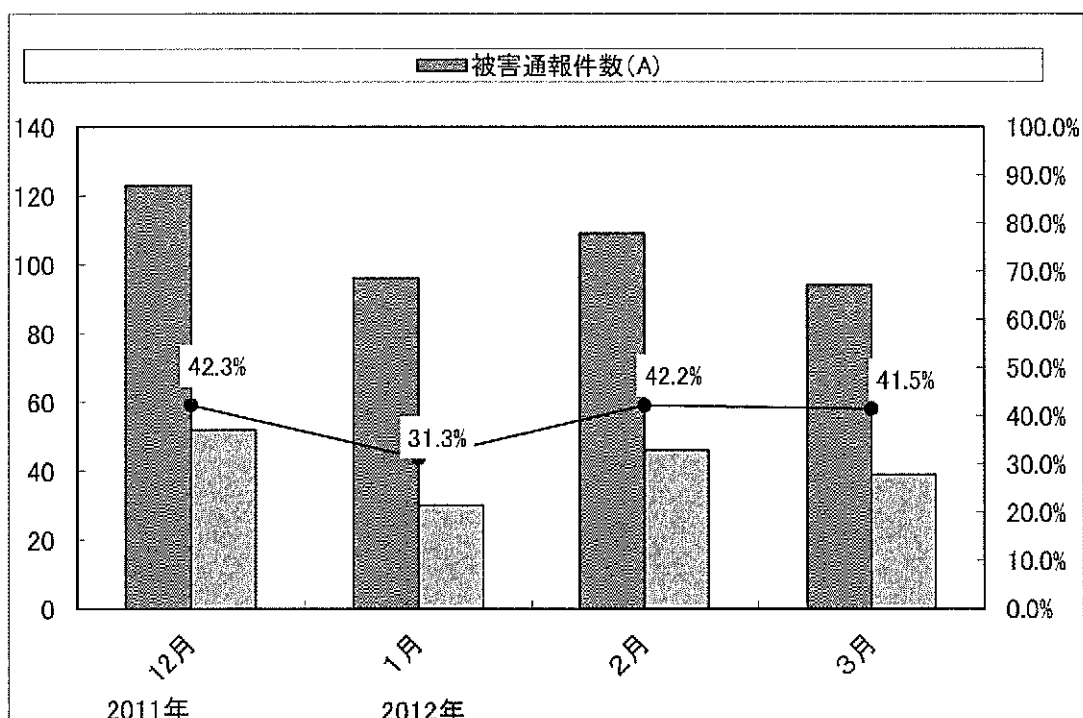
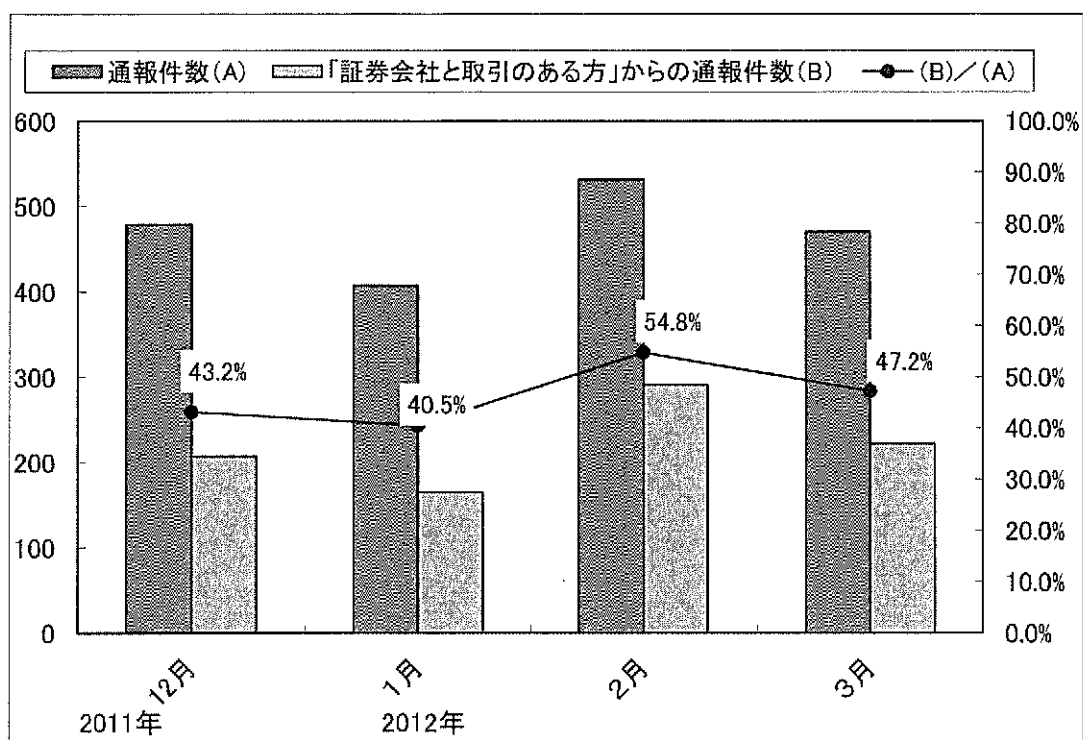
8. 通報件数に占める被害通報件数



(単位: 件)

年月	通報件数(A)	被害通報件数(B)	(B)/(A)		
2010	4月	462	279	60.4%	
	5月	357	212	59.4%	
	6月	550	340	61.8%	
	7月	484	264	54.5%	
	8月	492	246	50.0%	
	9月	527	211	40.0%	
	10月	581	240	41.3%	
	11月	661	220	33.3%	
	12月	613	211	34.4%	
	2011	1月	548	178	32.5%
		2月	571	186	32.6%
		3月	505	160	31.7%
4月		530	120	22.6%	
5月		436	112	25.7%	
6月		553	167	30.2%	
7月		453	126	27.8%	
8月		480	137	28.5%	
9月		467	142	30.4%	
10月		494	131	26.5%	
11月		518	104	20.1%	
12月		479	123	25.7%	
2012	1月	407	96	23.6%	
	2月	531	109	20.5%	
	3月	470	94	20.0%	

9. 「証券会社と取引がある方」からの通報件数



以上