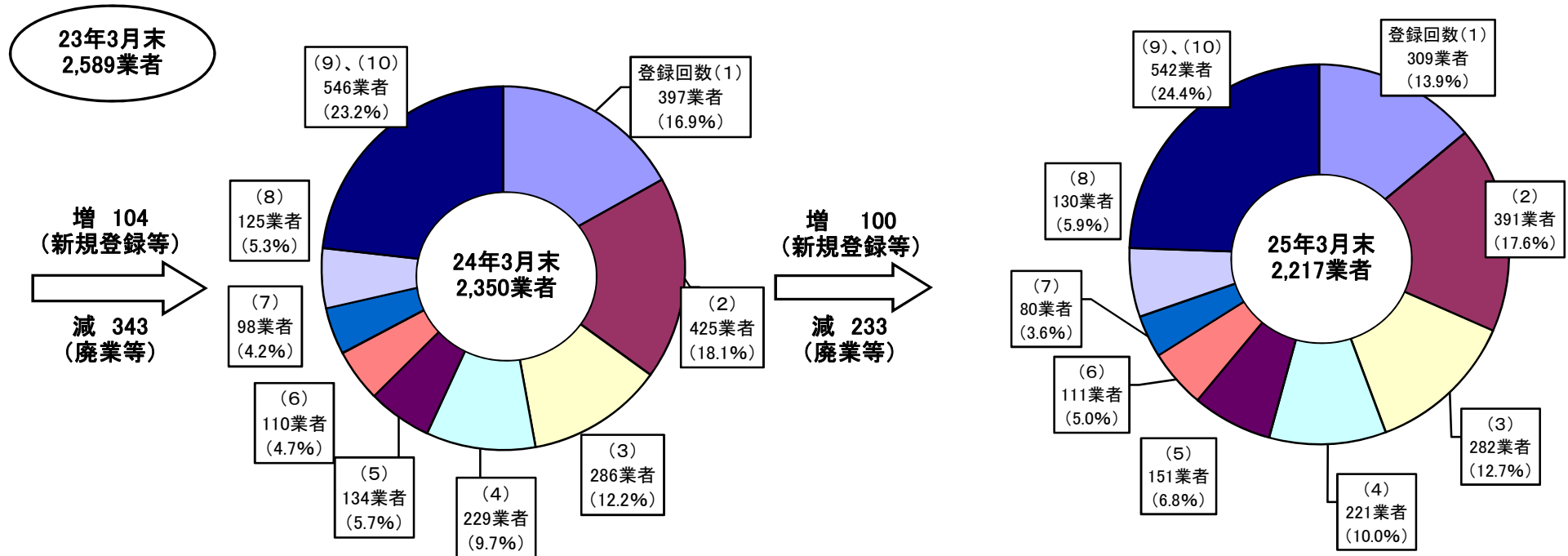


(参考2)貸金業者数の動向(登録回数別)
(23年度、24年度)



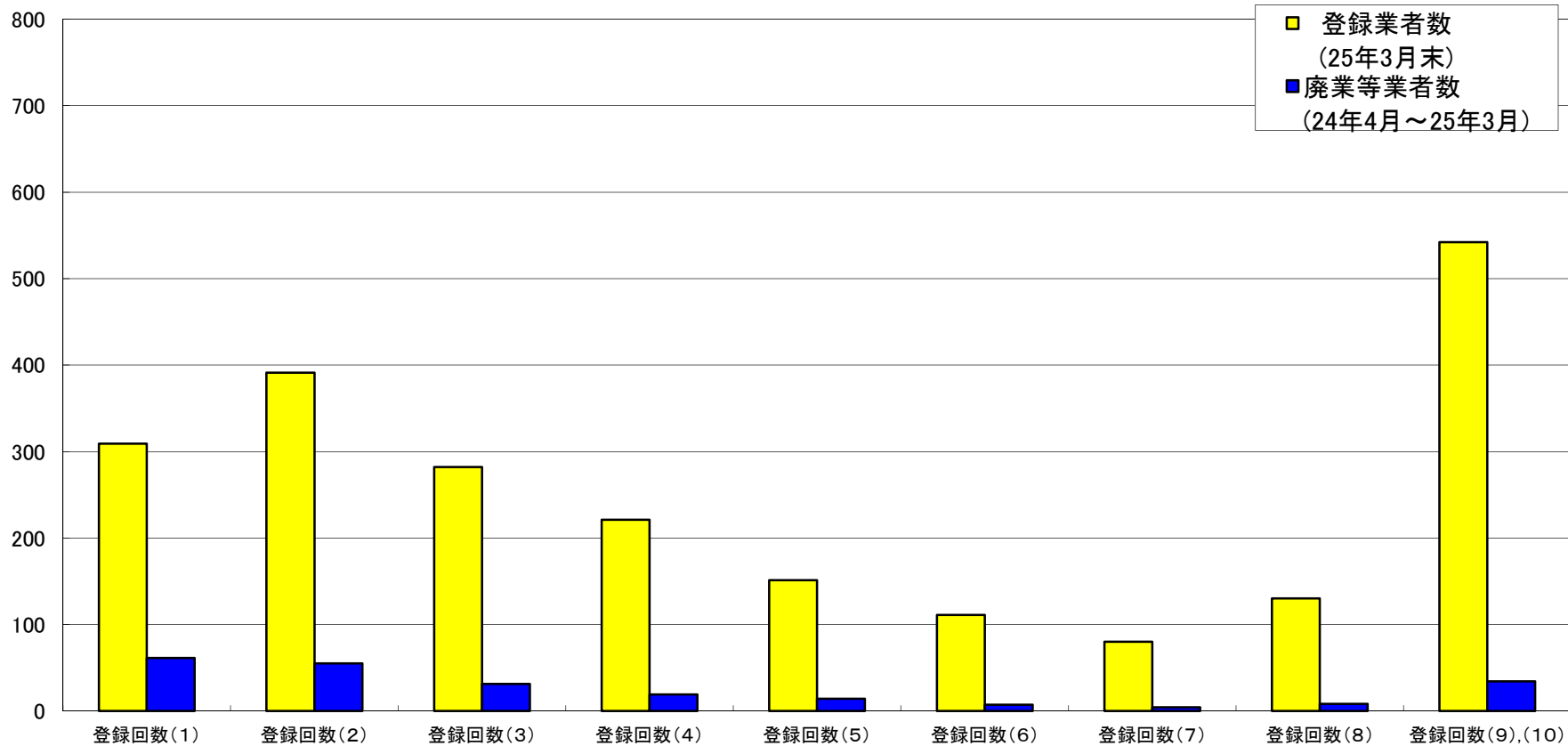
23年度減少要因(登録回数別)

24年度減少要因(登録回数別)

登録回数	廃業	不更新	登録取消	その他	計	比率
(1)	71	28	7	6	112	32.7%
(2)	51	14	9	3	77	22.4%
(3)	34	6	1	1	42	12.2%
(4)	15	2	4	2	23	6.7%
(5)	12	5	0	0	17	5.0%
(6)	8	5	0	1	14	4.1%
(7)	8	2	0	1	11	3.2%
(8)	10	0	0	0	10	2.9%
(9),(10)	26	7	0	4	37	10.8%
合計	235	69	21	18	343	100.0%

登録回数	廃業	不更新	登録取消	その他	計	比率
(1)	42	16	1	2	61	26.2%
(2)	36	15	3	1	55	23.6%
(3)	24	4	0	3	31	13.3%
(4)	12	7	0	0	19	8.2%
(5)	7	5	0	2	14	6.0%
(6)	6	1	0	0	7	3.0%
(7)	4	0	0	0	4	1.7%
(8)	6	0	0	2	8	3.4%
(9),(10)	30	2	0	2	34	14.6%
合計	167	50	4	12	233	100.0%

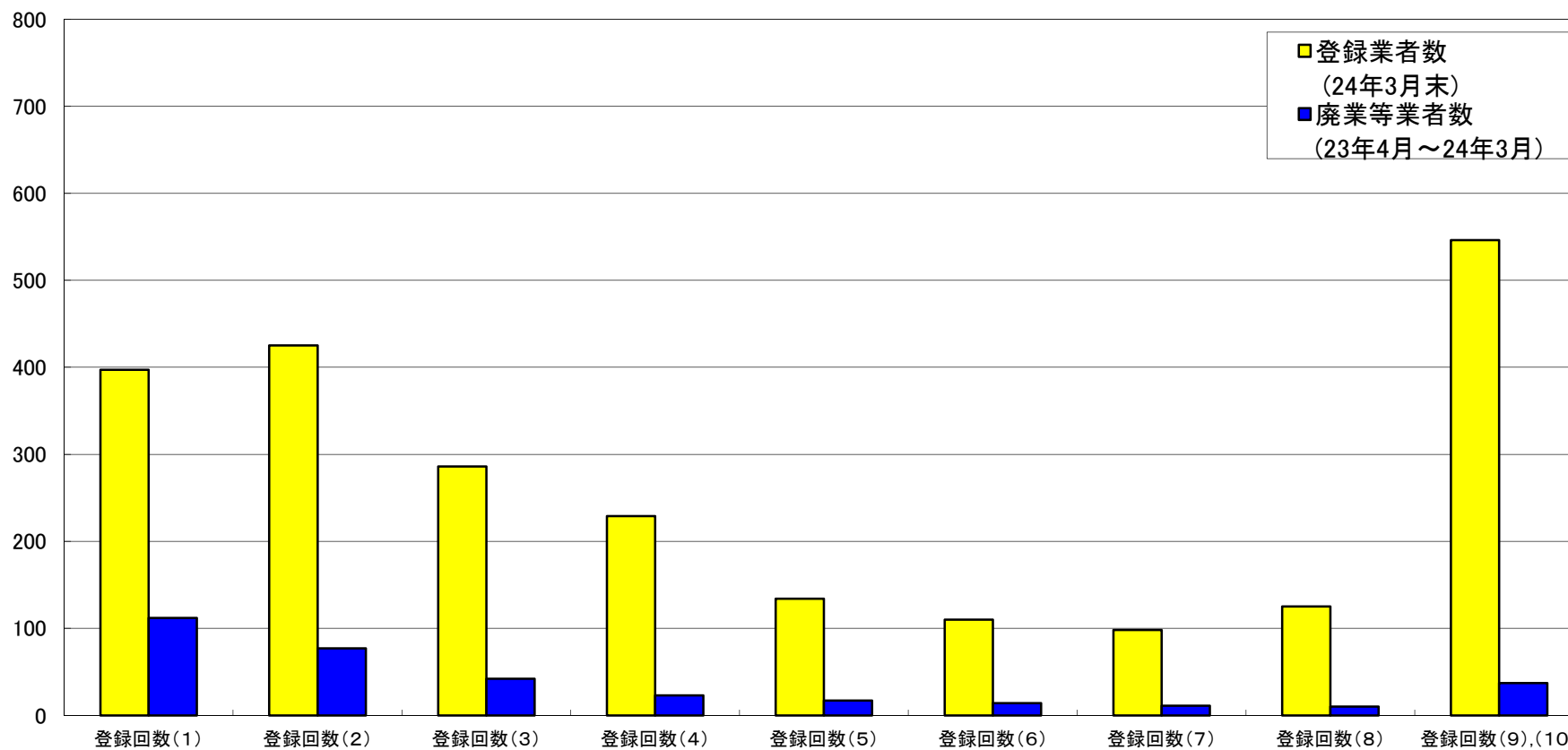
(参考3)貸金業者数の動向(登録回数別)
(24年度)



	登録回数(1)	登録回数(2)	登録回数(3)	登録回数(4)	登録回数(5)	登録回数(6)	登録回数(7)	登録回数(8)	登録回数(9),(10)	合計
登録業者数 (25年3月末)	309	391	282	221	151	111	80	130	542	2,217
廃業等業者数 (24年4月～25年3月)	61	55	31	19	14	7	4	8	34	233

(注)新規登録等100業者

(参考4)貸金業者数の動向(登録回数別) (23年度)



	登録回数(1)	登録回数(2)	登録回数(3)	登録回数(4)	登録回数(5)	登録回数(6)	登録回数(7)	登録回数(8)	登録回数(9),(10)	合計
登録業者数 (24年3月末)	397	425	286	229	134	110	98	125	546	2,350
廃業等業者数 (23年4月～24年3月)	112	77	42	23	17	14	11	10	37	343

(注)新規登録等104業者