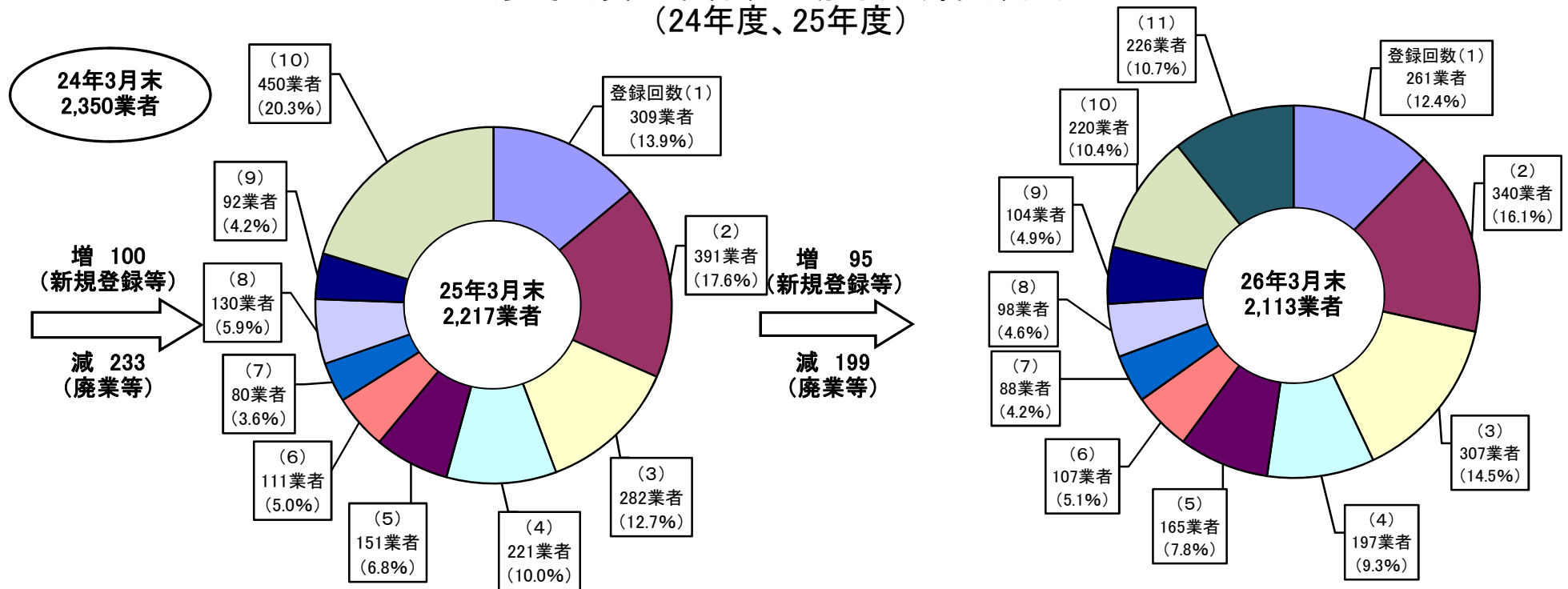


(参考2)貸金業者数の動向(登録回数別)
(24年度、25年度)



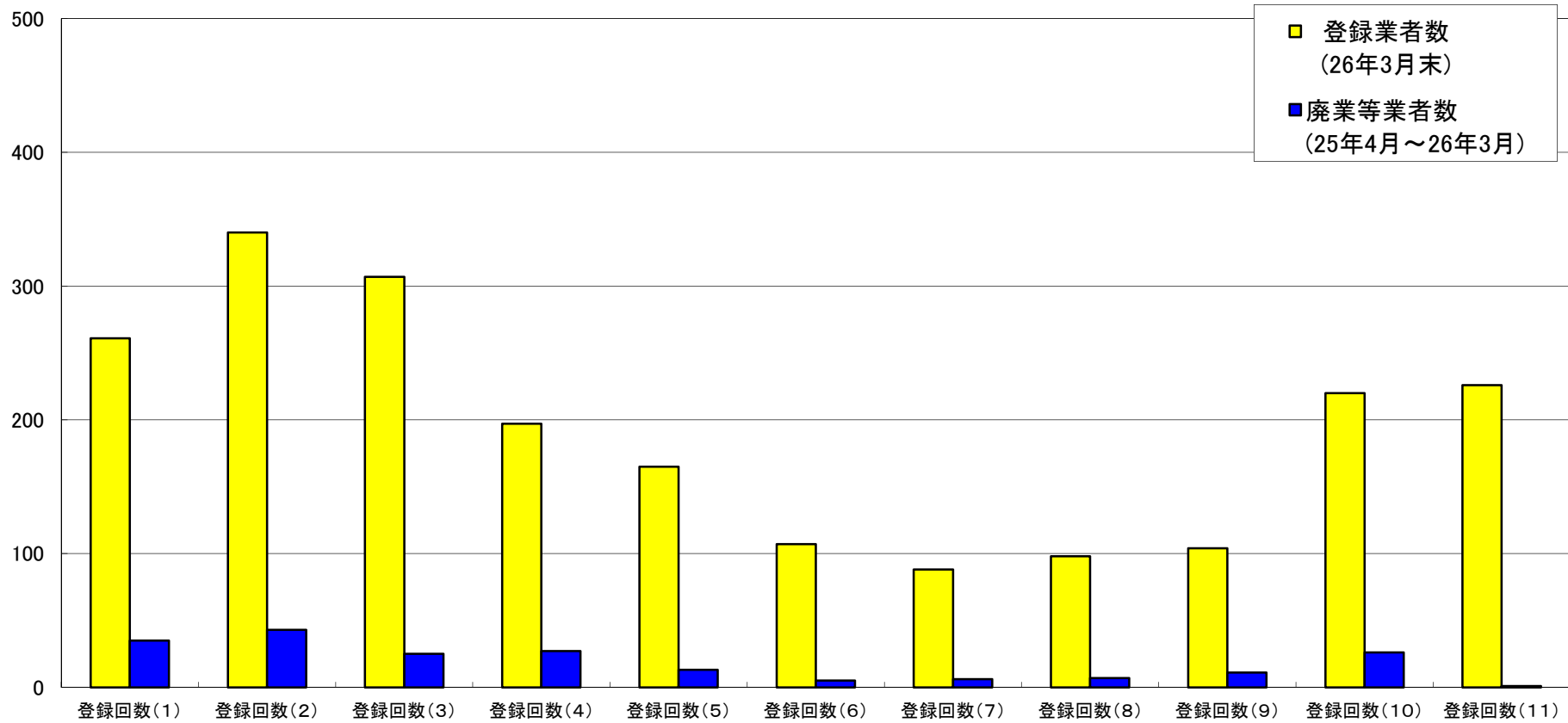
24年度減少要因(登録回数別)

登録回数	廃業	不更新	登録取消	その他	計	比率
(1)	42	16	1	2	61	26.2%
(2)	36	15	3	1	55	23.6%
(3)	24	4	0	3	31	13.3%
(4)	12	7	0	0	19	8.2%
(5)	7	5	0	2	14	6.0%
(6)	6	1	0	0	7	3.0%
(7)	4	0	0	0	4	1.7%
(8)	6	0	0	2	8	3.4%
(9)	6	2	0	0	8	3.4%
(10)	24	0	0	2	26	11.2%
(11)	-	-	-	-	-	-
合計	167	50	4	12	233	100.0%

25年度減少要因(登録回数別)

登録回数	廃業	不更新	登録取消	その他	計	比率
(1)	29	4	0	2	35	17.6%
(2)	36	4	3	0	43	21.6%
(3)	21	1	3	0	25	12.6%
(4)	23	1	0	3	27	13.6%
(5)	11	1	0	1	13	6.5%
(6)	4	0	1	0	5	2.5%
(7)	6	0	0	0	6	3.0%
(8)	5	1	0	1	7	3.5%
(9)	9	2	0	0	11	5.5%
(10)	22	2	1	1	26	13.1%
(11)	1	0	0	0	1	0.5%
合計	167	16	8	8	199	100.0%

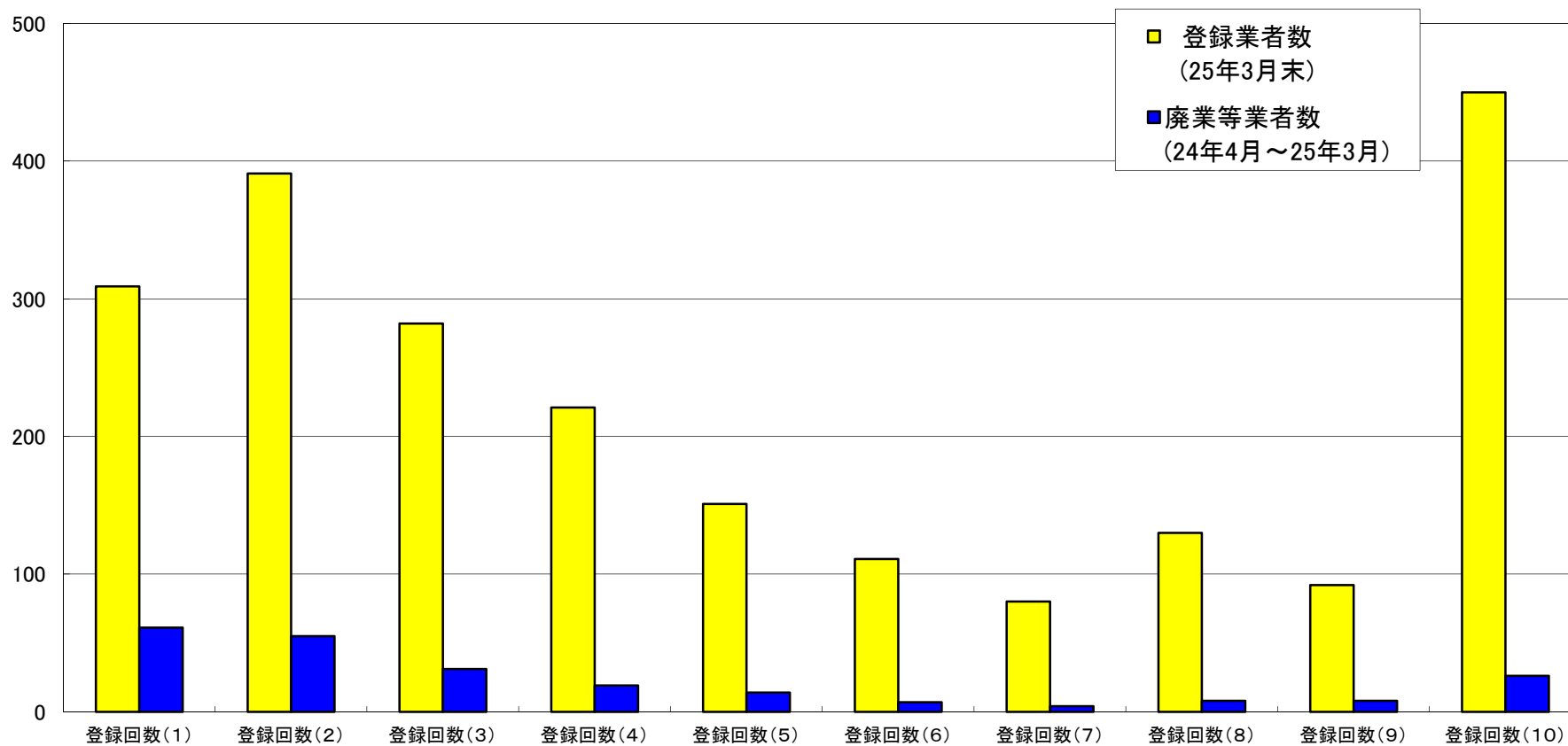
(参考3)貸金業者数の動向(登録回数別)
(25年度)



	登録回数(1)	登録回数(2)	登録回数(3)	登録回数(4)	登録回数(5)	登録回数(6)	登録回数(7)	登録回数(8)	登録回数(9)	登録回数(10)	登録回数(11)	合計
登録業者数 (26年3月末)	261	340	307	197	165	107	88	98	104	220	226	2,113
廃業等業者数 (25年4月～26年3月)	35	43	25	27	13	5	6	7	11	26	1	199

(注)新規登録等95業者

(参考4)貸金業者数の動向(登録回数別) (24年度)



	登録回数(1)	登録回数(2)	登録回数(3)	登録回数(4)	登録回数(5)	登録回数(6)	登録回数(7)	登録回数(8)	登録回数(9)	登録回数(10)	合計
登録業者数 (25年3月末)	309	391	282	221	151	111	80	130	92	450	2,217
廃業等業者数 (24年4月～25年3月)	61	55	31	19	14	7	4	8	8	26	233

(注)新規登録等100業者