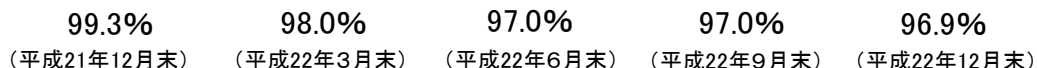


[確報値]

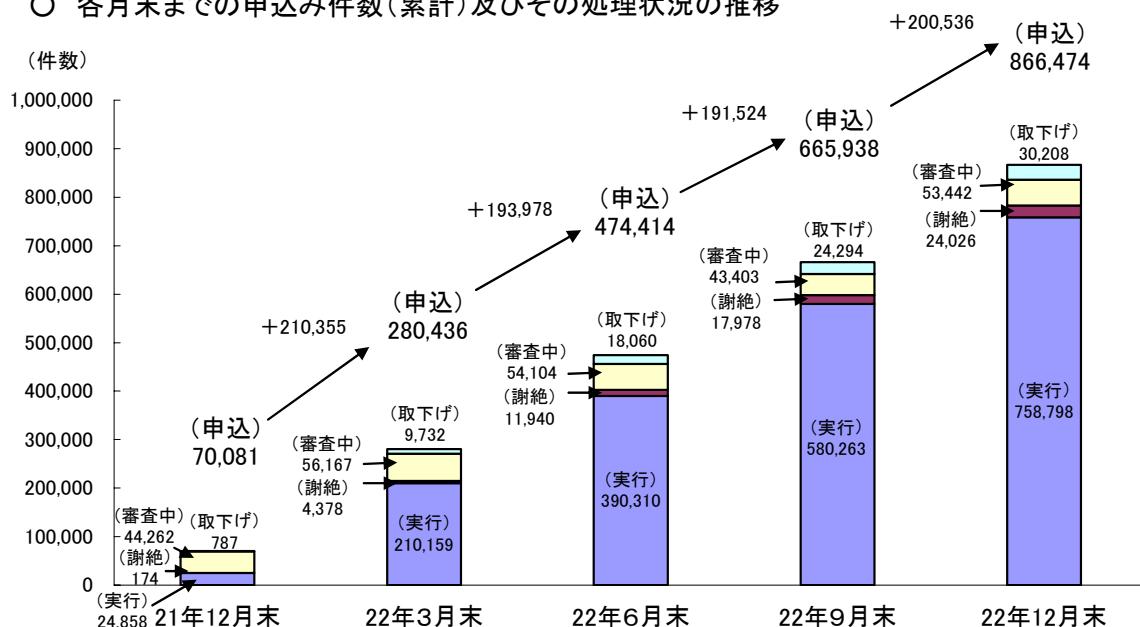
銀行(145行)における円滑化法の施行状況(中小企業者向け)

- 引き続き、審査中の案件等を除いた実行の割合は9割を超える水準。
- 四半期毎の申込み件数は、1～3月期には約21万件、4～6月期には約19万4千件、7～9月期には約19万2千件、10～12月期には約20万1千件。
- 申込み件数(累計)に占める実行件数の割合は増加傾向にあり、9月末で87.6%。

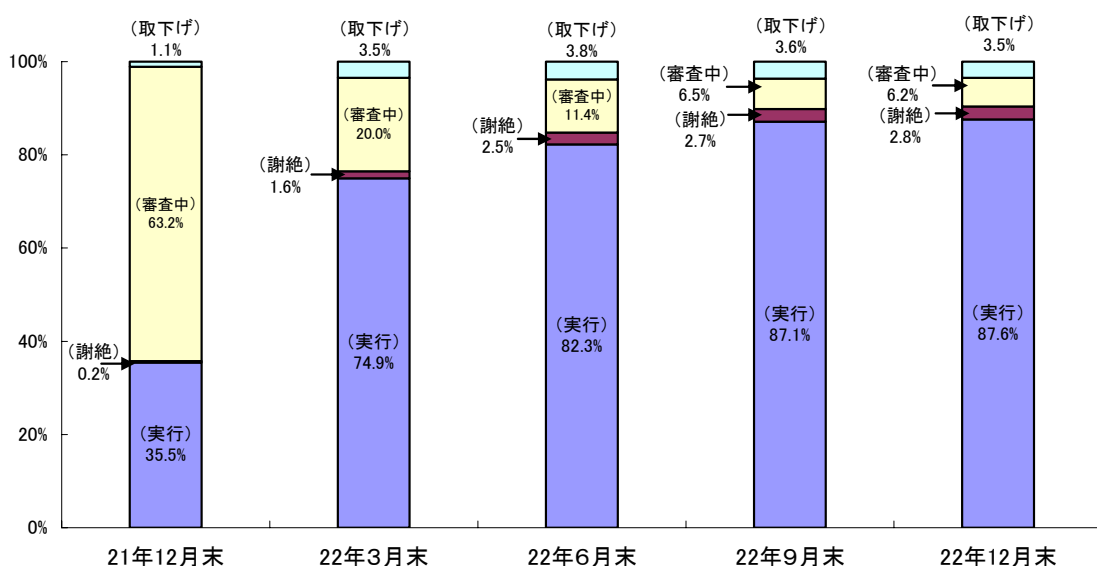
○ 審査中・取下げを除いた実行率(実行件数/[実行件数+謝絶件数])



○ 各月末までの申込み件数(累計)及びその処理状況の推移



○ 申込み件数(累計)に占める実行等の割合



(注)金融機関における円滑化法の施行状況について集計したもの。

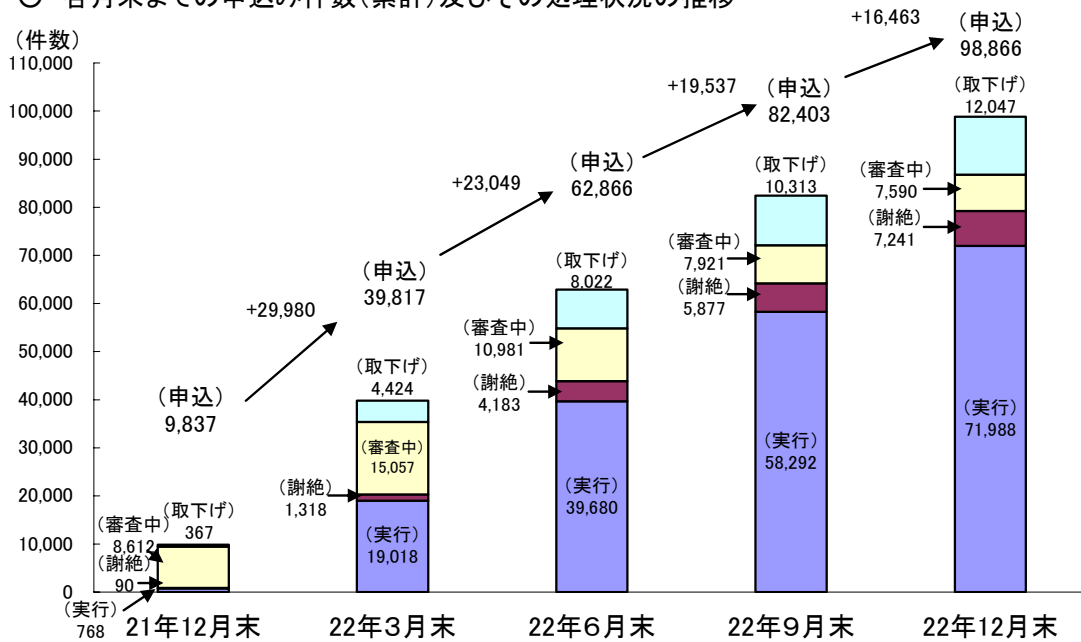
[確報値]

銀行(145行)における円滑化法の施行状況(住宅ローン向け)

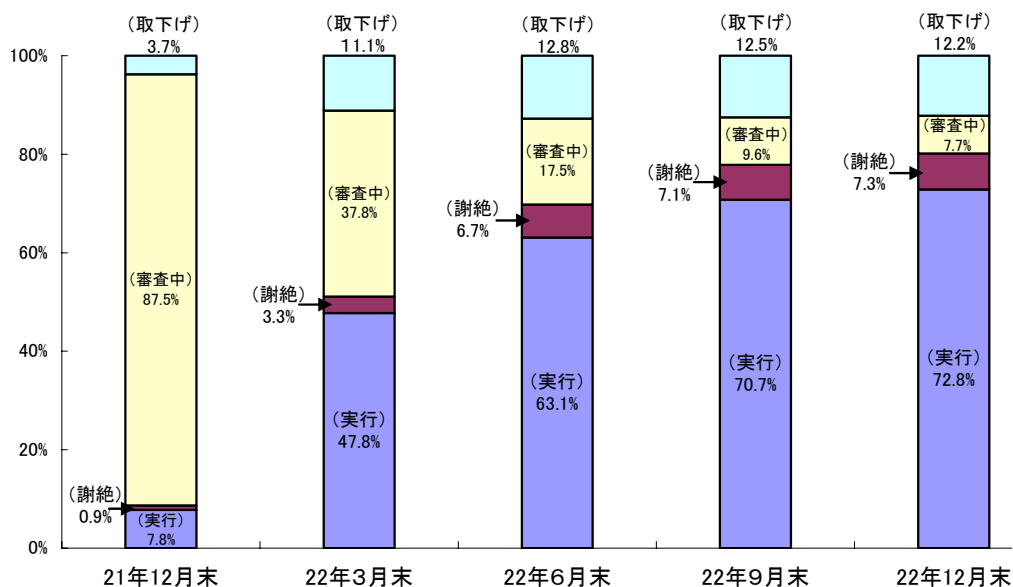
- 引き続き、審査中の案件等を除いた実行の割合は9割を超える水準。
- 四半期毎の申込み件数は、1～3月期には約3万件、4～6月期には約2万3千件、7～9月期には約2万件、10～12月期には約1万6千件。
- 申込み件数(累計)に占める実行件数の割合は増加傾向にあり、9月末で72.8%。

- 審査中・取下げを除いた実行率(実行件数/[実行件数+謝絶件数])
 89.5% 93.5% 90.5% 90.8% 90.9%
 (平成21年12月末) (平成22年3月末) (平成22年6月末) (平成22年9月末) (平成22年12月末)

- 各月末までの申込み件数(累計)及びその処理状況の推移



- 申込み件数(累計)に占める実行等の割合



(注)金融機関における円滑化法の施行状況について集計したもの。