

[確報値]

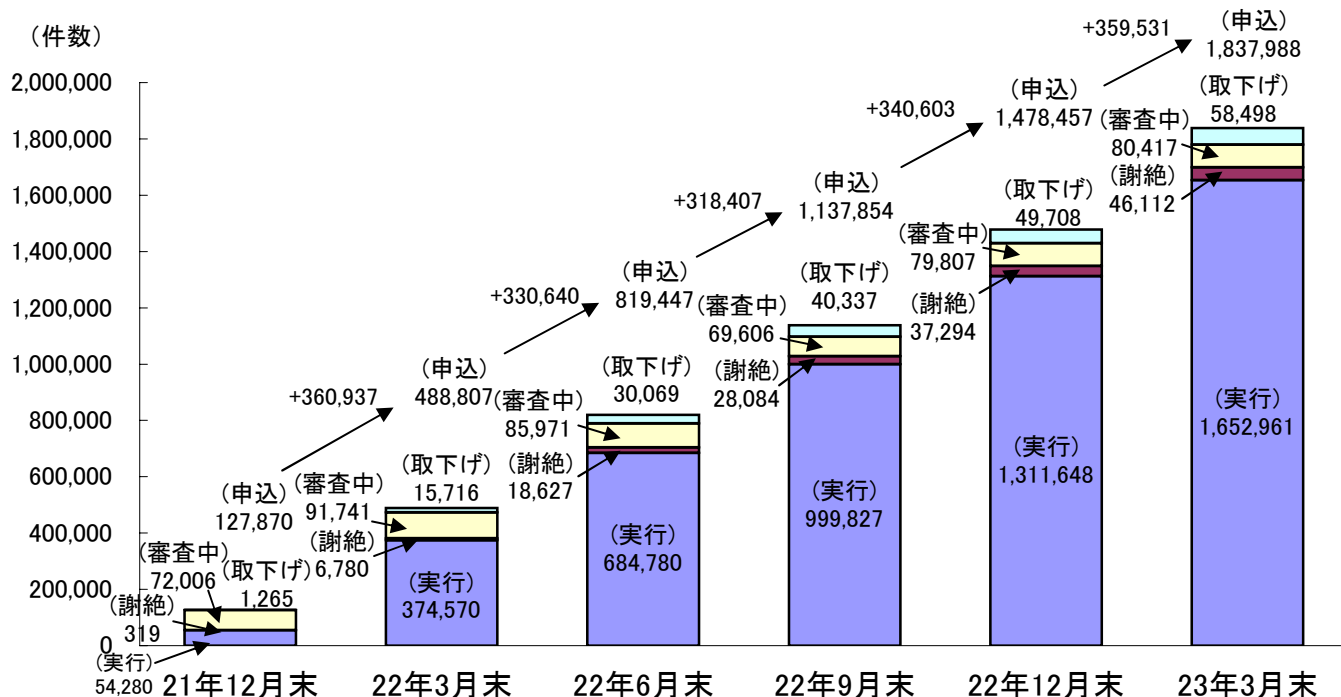
金融機関(1538社)における円滑化法の施行状況(中小企業者向け)

- 22年12月末時点に引き続き、審査中の案件等を除いた実行の割合は9割を超える水準。
- 四半期毎の申込み件数は、22年1～3月期には約36万件、22年4～6月期には約33万件、22年7～9月期には約32万件、22年10～12月期には約34万件、23年1～3月期には約36万件。
- 申込み件数(累計)に占める実行件数の割合は増加傾向にあり、23年3月末時点で89.9%。

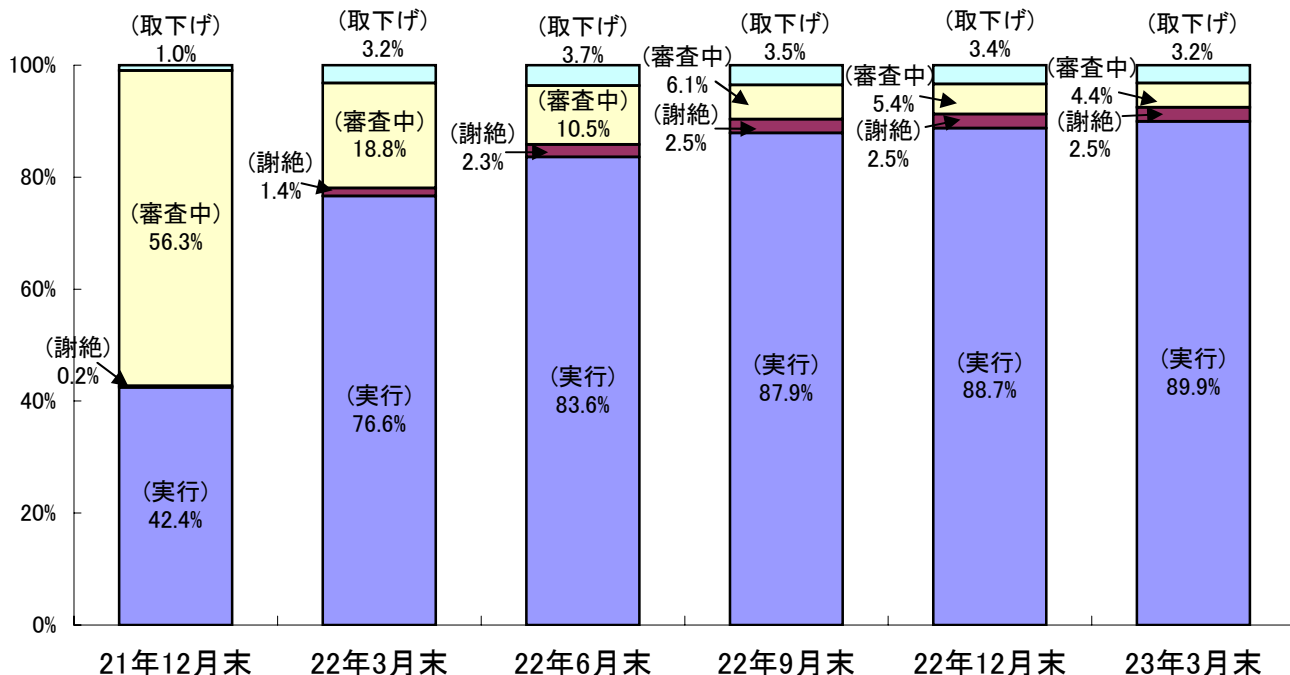
○ 審査中・取下げを除いた実行率(実行件数/[実行件数+謝絶件数])

99.4%	98.2%	97.4%	97.3%	97.2%	97.3%
(21年12月末)	(22年3月末)	(22年6月末)	(22年9月末)	(22年12月末)	(23年3月末)

○ 各月末までの申込み件数(累計)及びその処理状況の推移



○ 申込み件数(累計)に占める実行等の割合



(注)金融機関における円滑化法の施行状況について集計したもの。

[確報値]

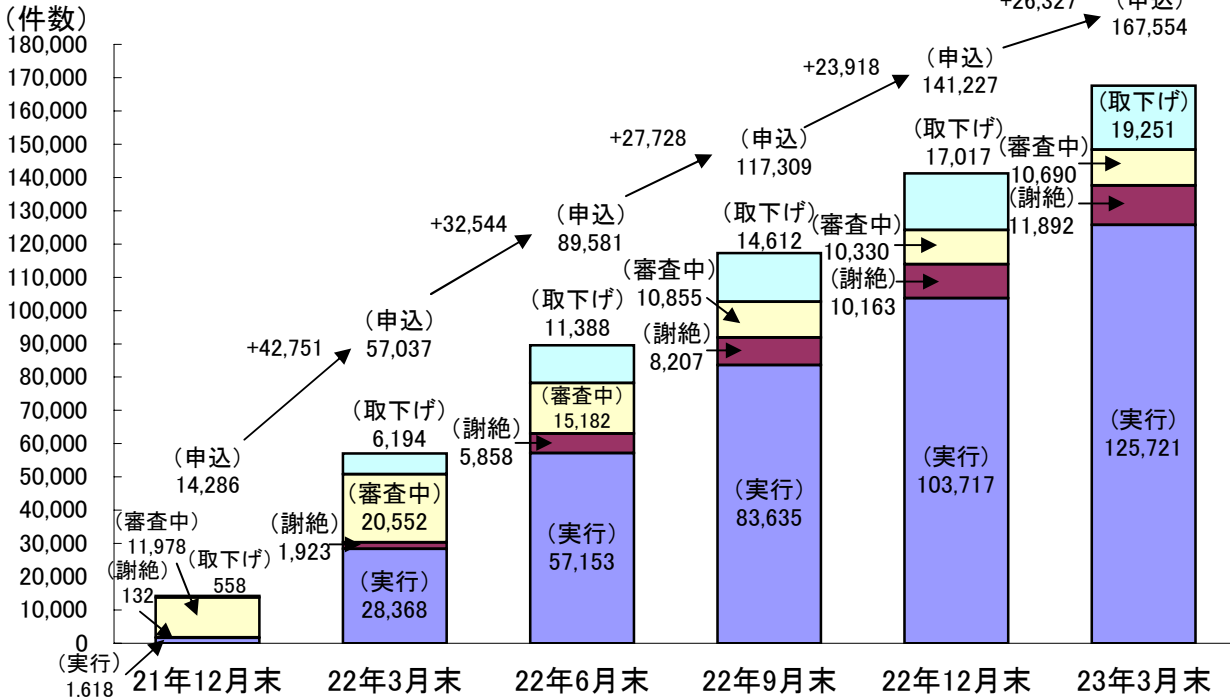
金融機関(1538社)における円滑化法の施行状況(住宅ローン向け)

- 22年12月末時点に引き続き、審査中の案件等を除いた実行の割合は9割を超える水準。
- 四半期毎の申込み件数は、22年1～3月期には約4万3千件、22年4～6月期には約3万3千件、22年7～9月期には約2万8千件、22年10～12月期は約2万4千件、23年1～3月期は約2万6千件。
- 申込み件数(累計)に占める実行件数の割合は増加傾向にあり、23年3月末時点で75.0%。

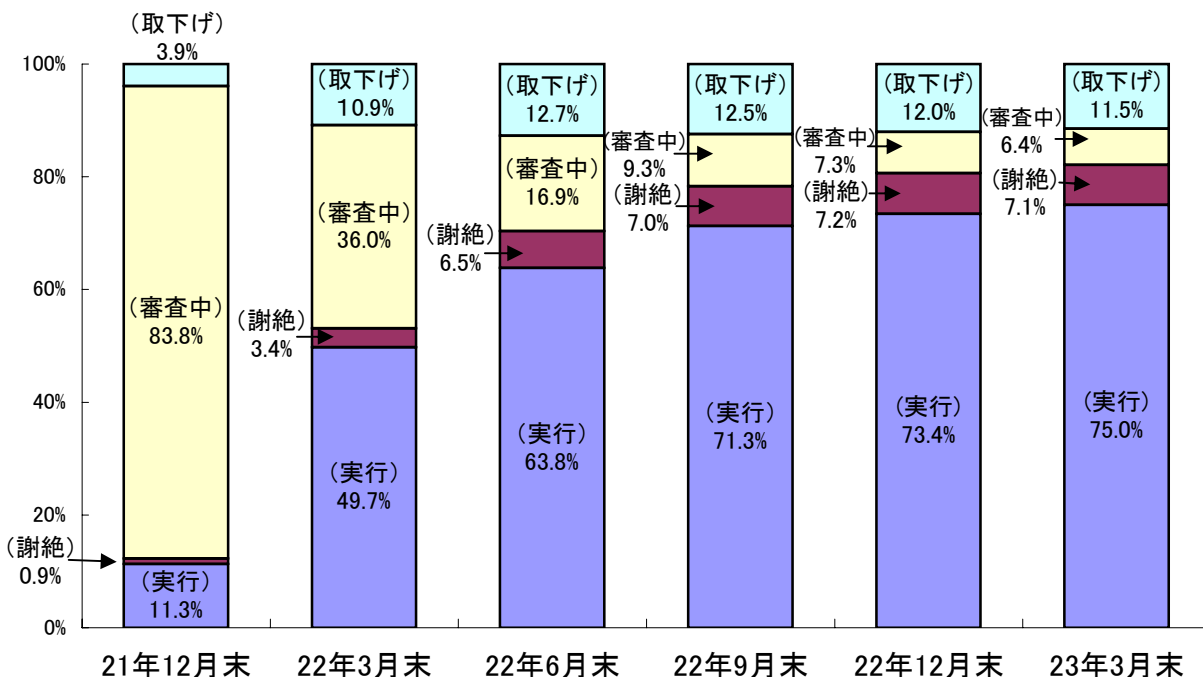
○ 審査中・取下げを除いた実行率(実行件数/[実行件数+謝絶件数])

92.5%	93.7%	90.7%	91.1%	91.1%	91.4%
(21年12月末)	(22年3月末)	(22年6月末)	(22年9月末)	(22年12月末)	(23年3月末)

○ 各月末までの申込み件数(累計)及びその処理状況の推移



○ 申込み件数(累計)に占める実行等の割合



(注)金融機関における円滑化法の施行状況について集計したものの。