

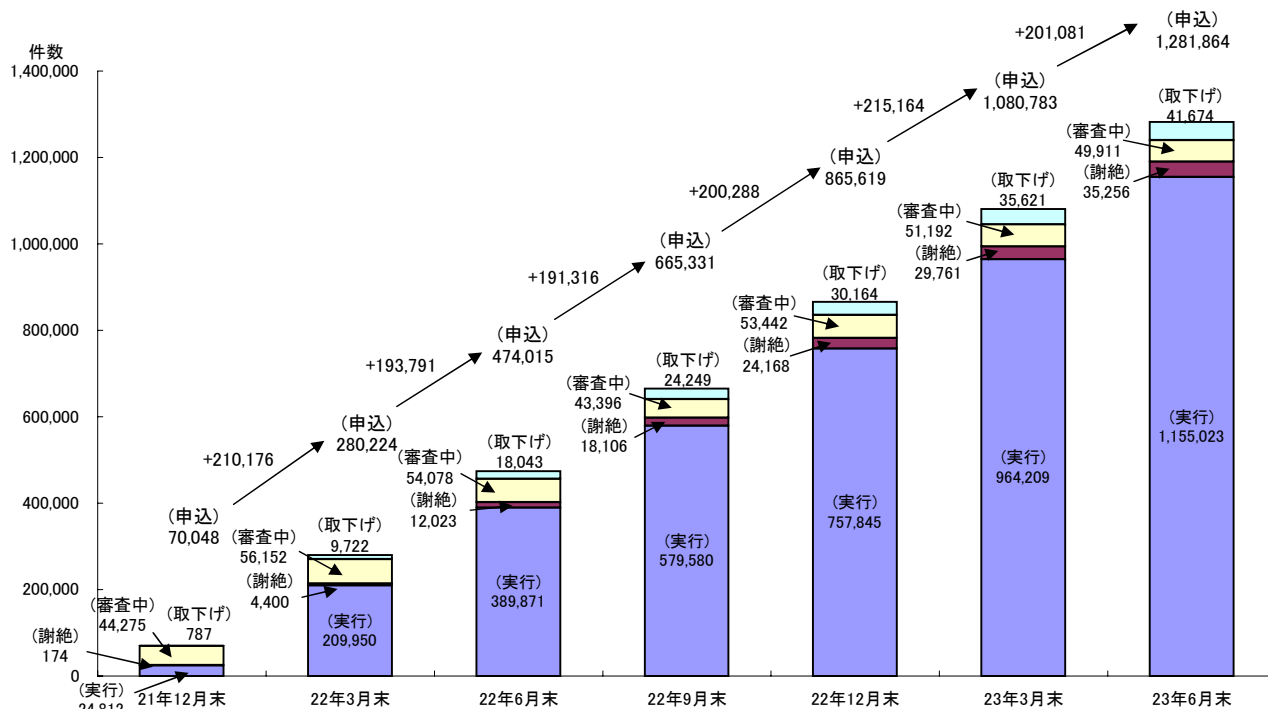
金融機関(146行)における円滑化法の施行状況(中小企業者向け)

- 23年3月末時点に引き続き、審査中の案件等を除いた実行の割合は9割を超える水準。
- 申込み件数(累計)に占める実行件数の割合は増加しており、23年6月末時点で90.1%。
- 四半期毎の申込み件数は、22年1~3月期には約21万件、22年4~6月期には約19.4万件、22年7~9月期には約19.1万件、22年10~12月期には約20万件、23年1~3月期には約21.5万件、23年4~6月期には約20.1万件(次頁グラフ参照)。

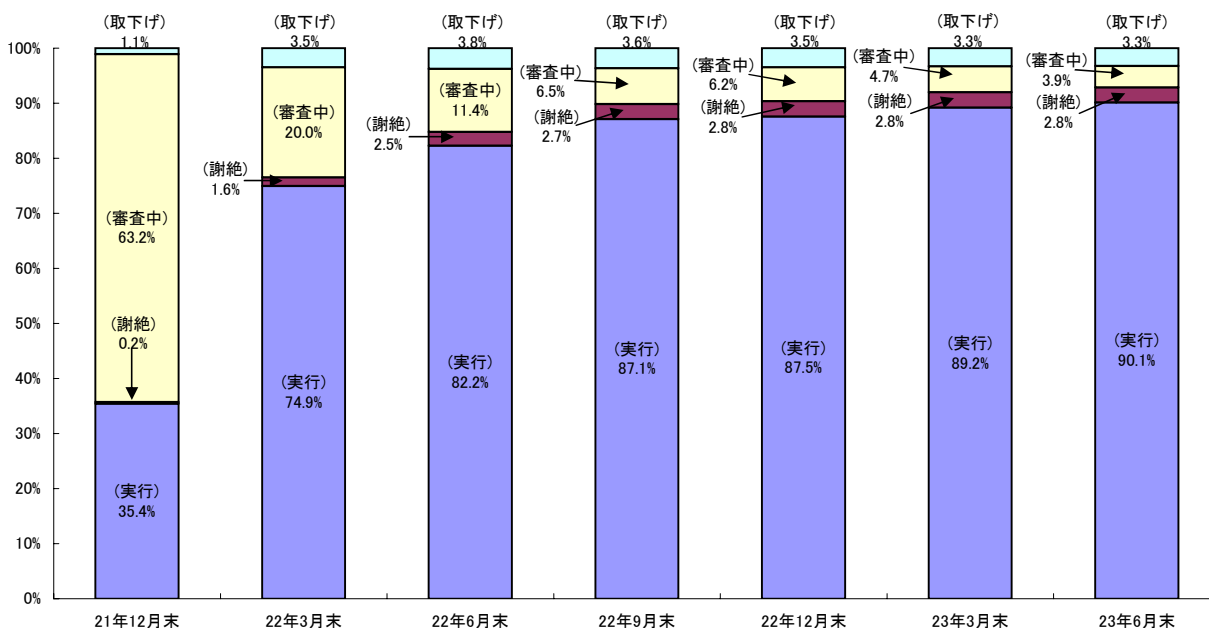
○ 審査中・取下げを除いた実行率(実行件数/[実行件数+謝絶件数])

99.3% (平成21年12月末) 97.9% (平成22年3月末) 97.0% (平成22年6月末) 97.0% (平成22年9月末) 96.9% (平成22年12月末) 97.0% (平成23年3月末) 97.0% (平成23年6月末)

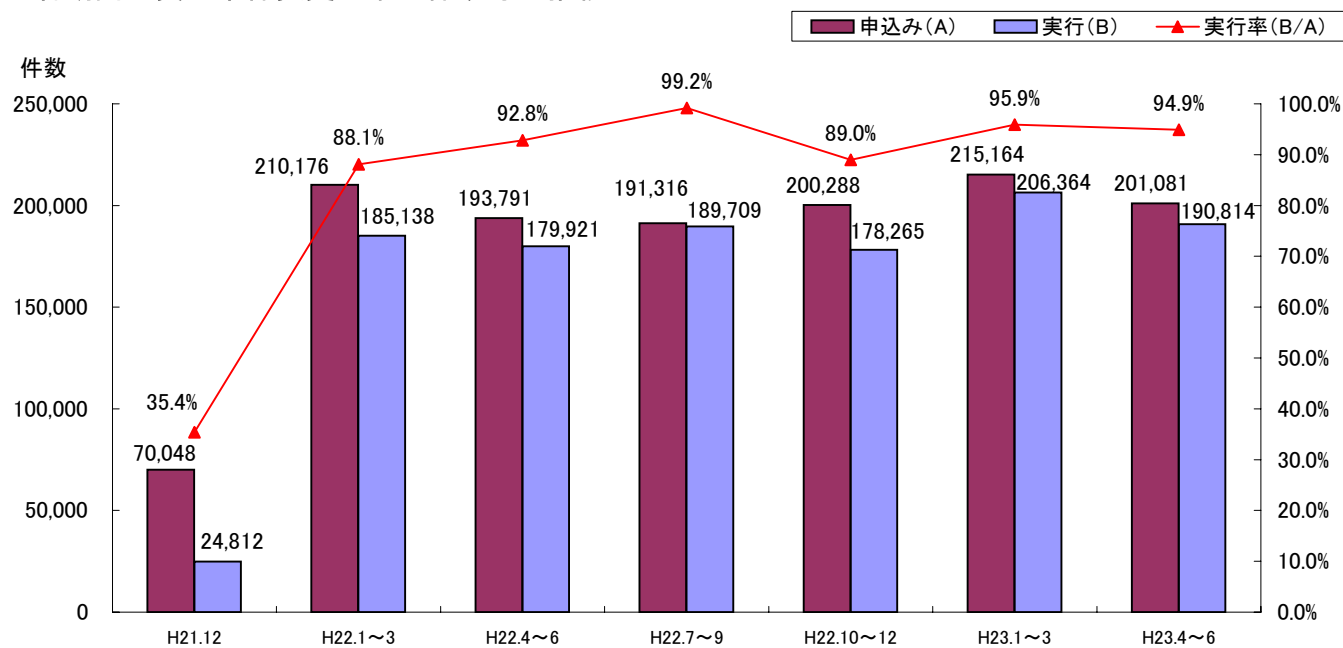
○ 各期末までの申込み件数(累計)及びその処理の状況



○ 申込み件数(累計)に占める実行等の割合



○ 各期間の貸付条件変更の申込件数等の推移



(注) 実行率は、各期間における実行件数と申込件数から算出したもの。

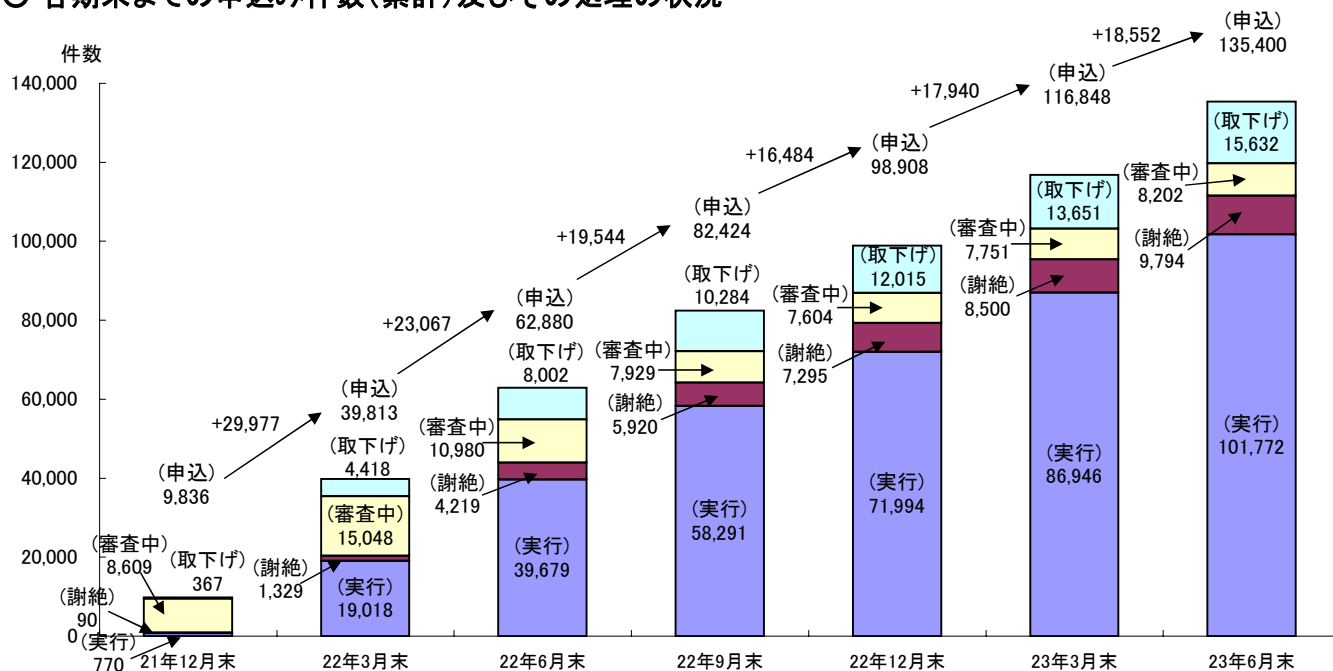
金融機関(146行)における円滑化法の施行状況(住宅ローン向け)

- 23年3月末時点に引き続き、審査中の案件等を除いた実行の割合は9割を超える水準。
- 申込み件数(累計)に占める実行件数の割合は増加しており、23年6月末時点で75.2%。
- 四半期毎の申込み件数は、22年1～3月期には約3万件、22年4～6月期には約2.3万件、22年7～9月期には約2万件、22年10～12月期には約1.6万件、23年1～3月期には約1.8万件、23年4～6月期には約1.9万件(次頁グラフ参照)。

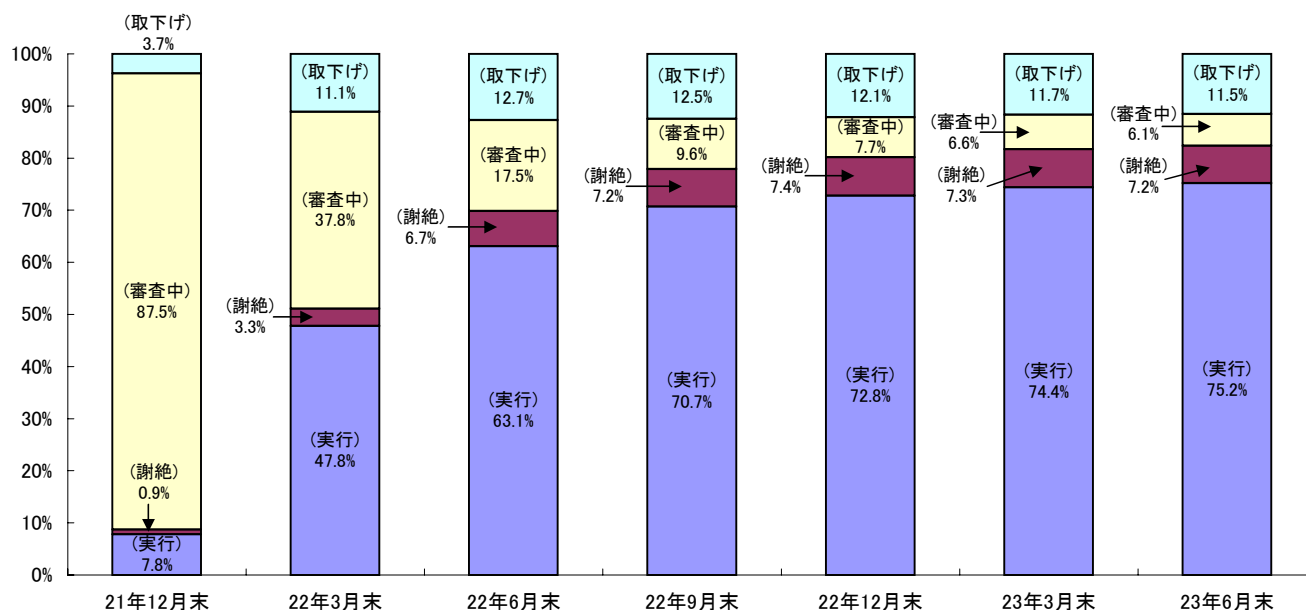
○ 審査中・取下げを除いた実行率(実行件数/[実行件数+謝絶件数])

89.5% (平成21年12月末) 93.5% (平成22年3月末) 90.4% (平成22年6月末) 90.8% (平成22年9月末) 90.8% (平成22年12月末) 91.1% (平成23年3月末) 91.2% (平成23年6月末)

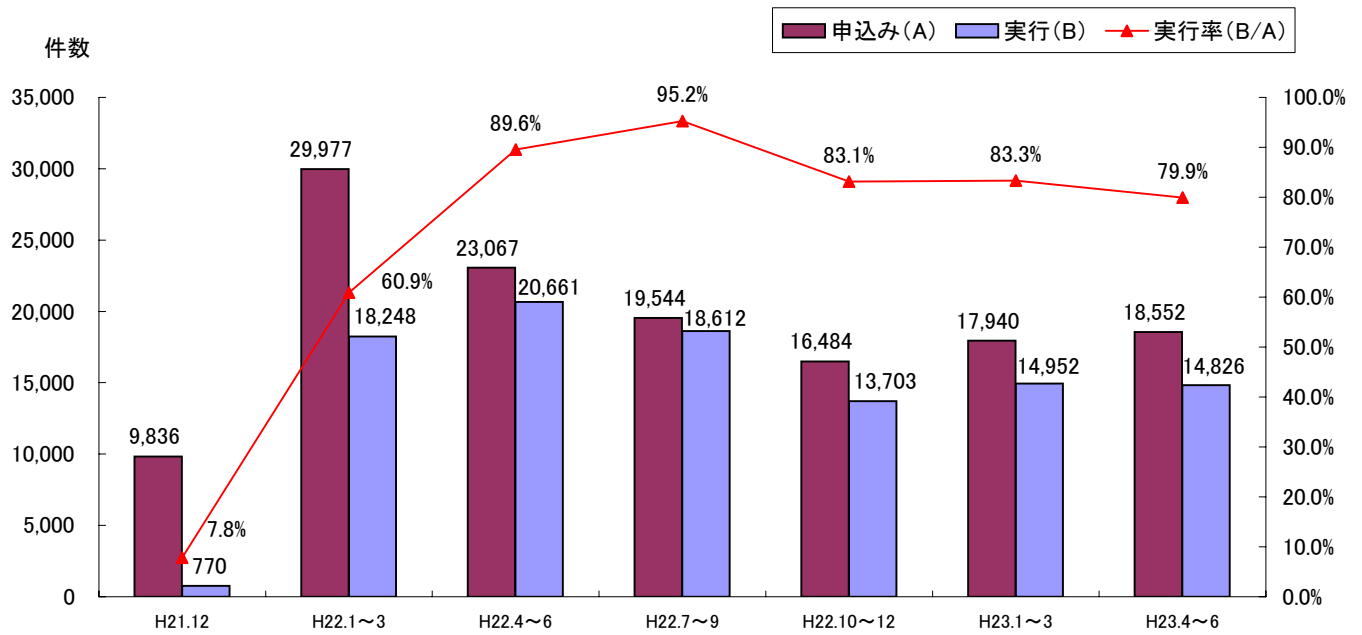
○ 各期末までの申込み件数(累計)及びその処理の状況



○ 申込み件数(累計)に占める実行等の割合



○ 各期間の貸付条件変更の申込件数等の推移



(注) 実行率は、各期間における実行件数と申込件数から算出したもの。