

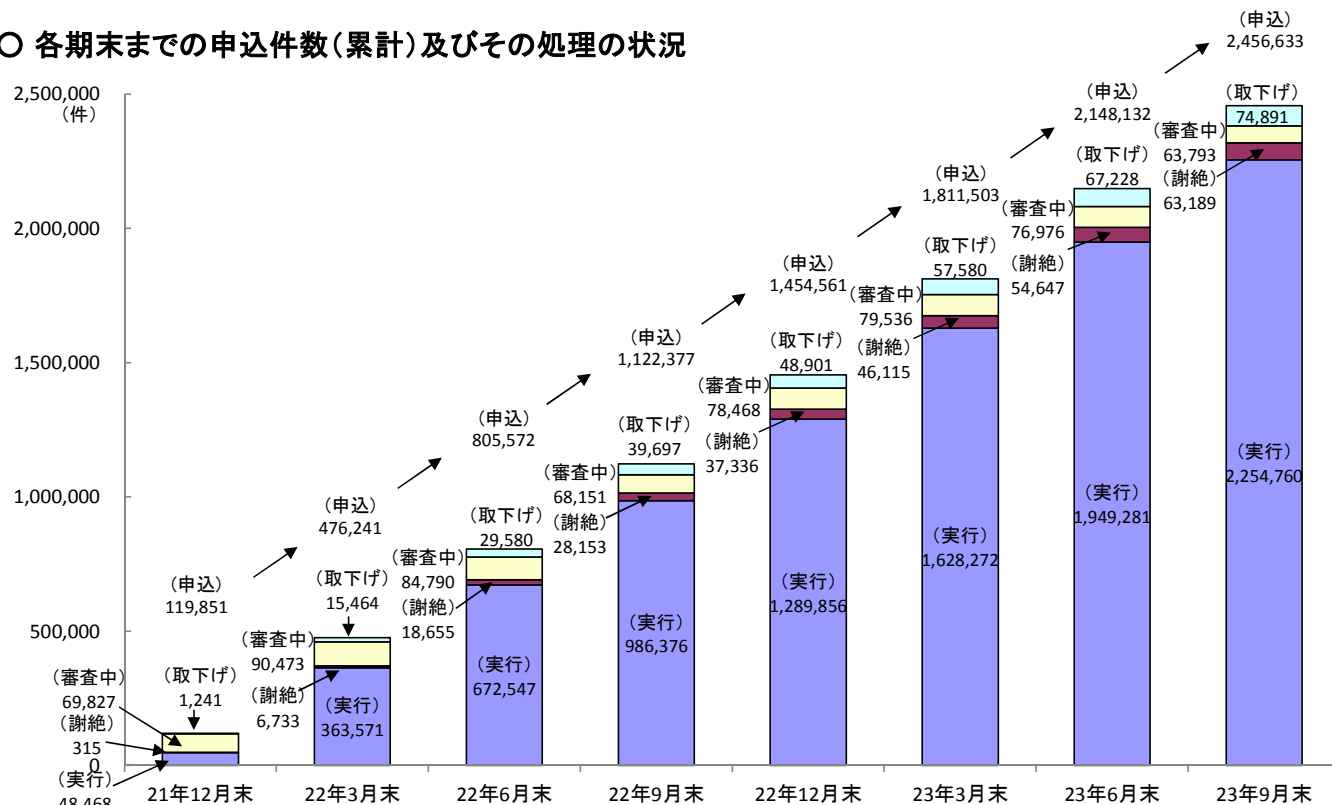
金融機関(658社)における円滑化法の施行状況(中小企業者向け)

- 23年6月末時点に引き続き、審査中の案件等を除いた実行の割合は9割を超える水準。
- 申込件数(累計)に占める実行件数の割合は増加しており、23年9月末時点で91.8%。
- 四半期毎の申込件数は、22年1～3月期には約35.6万件、22年4～6月期には約32.9万件、22年7～9月期には約31.7万件、22年10～12月期には約33.2万件、23年1～3月期には約35.7万件、23年4～6月期には約33.7万件、23年7～9月期には約30.9万件(次頁グラフ参照)。

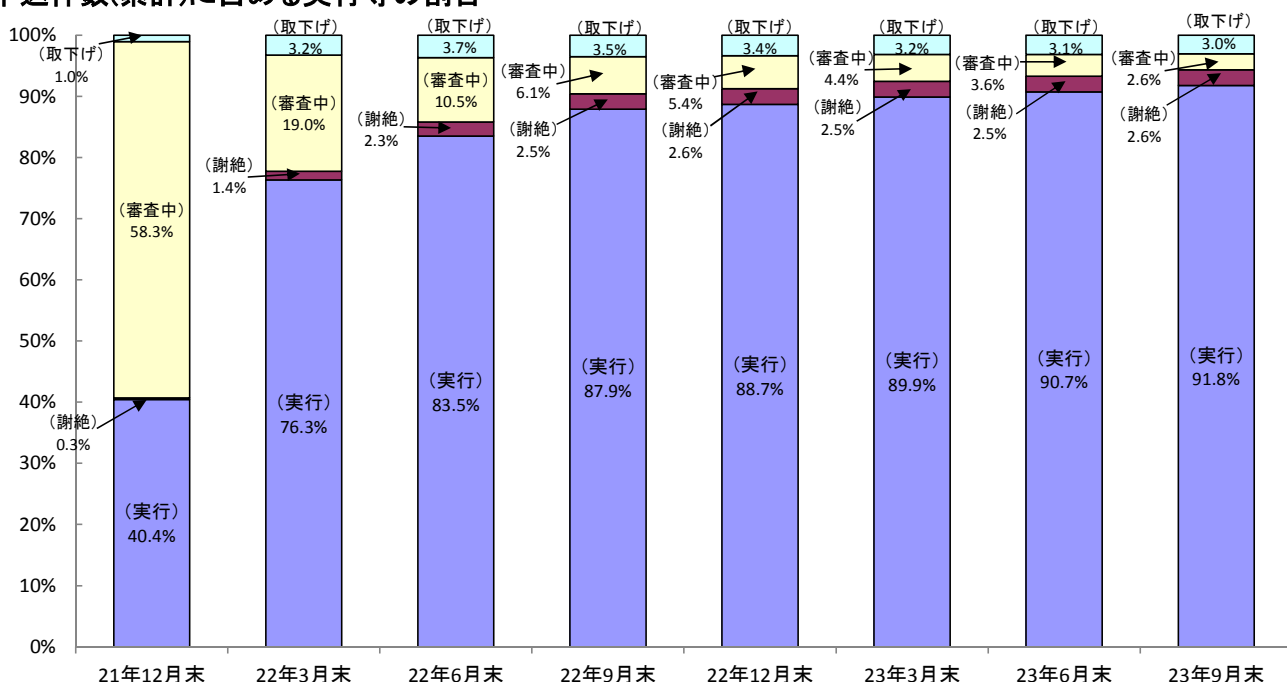
○ 審査中・取下げを除いた実行率(実行件数/[実行件数+謝絶件数])

99.4% (21年12月末) 98.2% (22年3月末) 97.3% (22年6月末) 97.2% (22年9月末) 97.2% (22年12月末) 97.2% (23年3月末) 97.3% (23年6月末) 97.3% (23年9月末)

○ 各期末までの申込件数(累計)及びその処理の状況

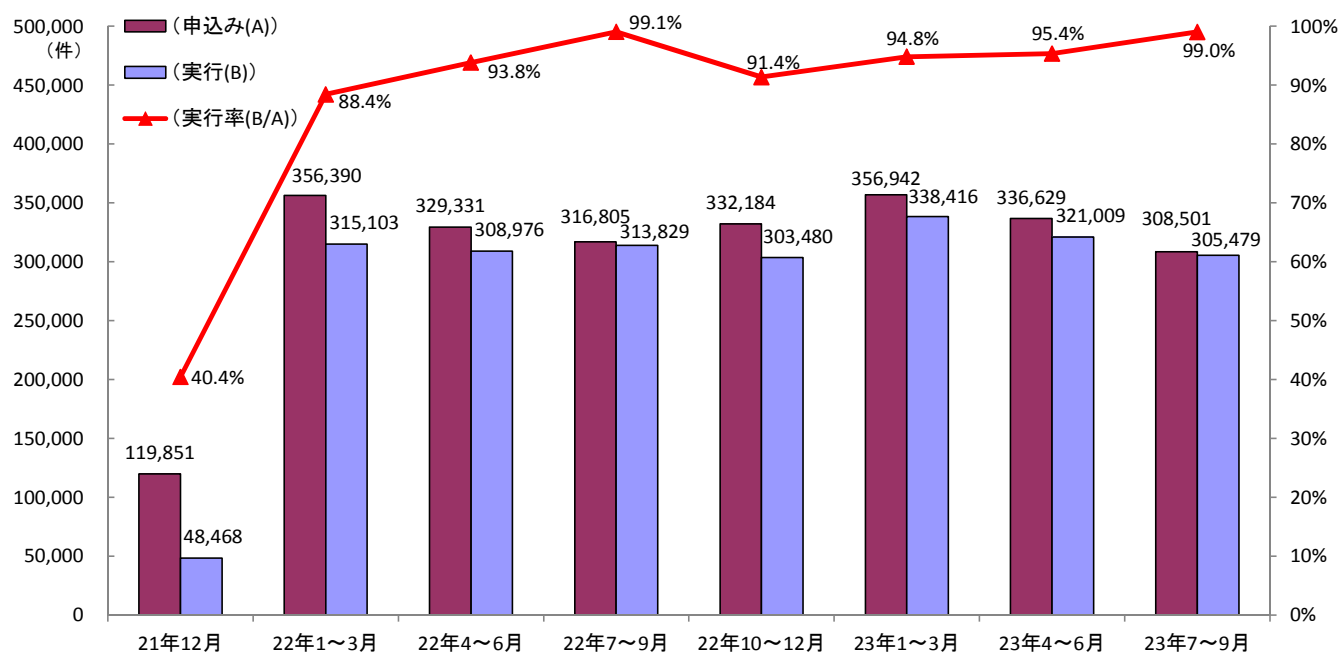


○ 申込件数(累計)に占める実行等の割合



[速報値]

○ 各期間における貸付条件変更等の申込件数等の推移



(注) 実行率は、各期間における実行件数と申込件数から算出したもの。

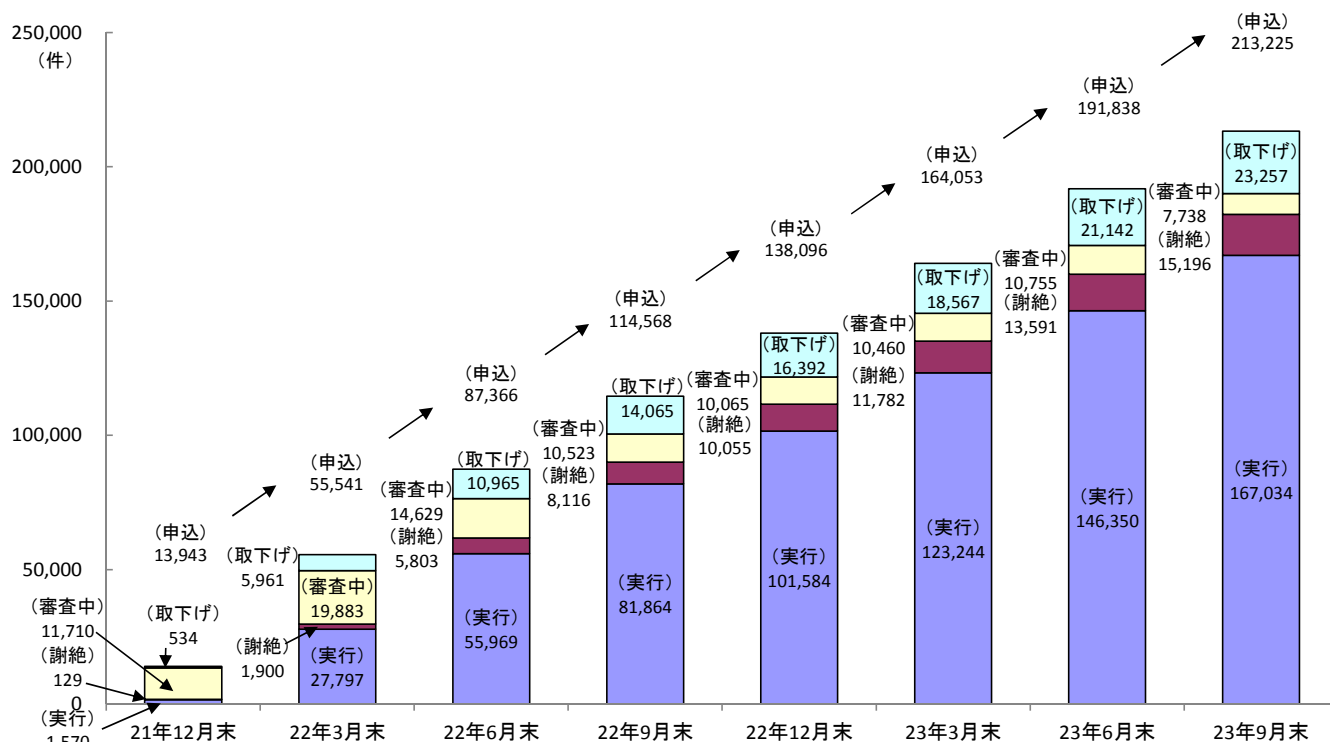
金融機関(658社)における円滑化法の施行状況(住宅ローン向け)

- 23年6月末時点に引き続き、審査中の案件等を除いた実行の割合は9割を超える水準。
- 申込件数(累計)に占める実行件数の割合は増加しており、23年9月末時点で78.3%。
- 四半期毎の申込件数は、22年1~3月期には約4.2万件、22年4~6月期には約3.2万件、22年7~9月期には約2.7万件、22年10~12月期には約2.4万件、23年1~3月期には約2.6万件、23年4~6月期には約2.8万件、23年7~9月期には約2.1万件(次頁グラフ参照)。

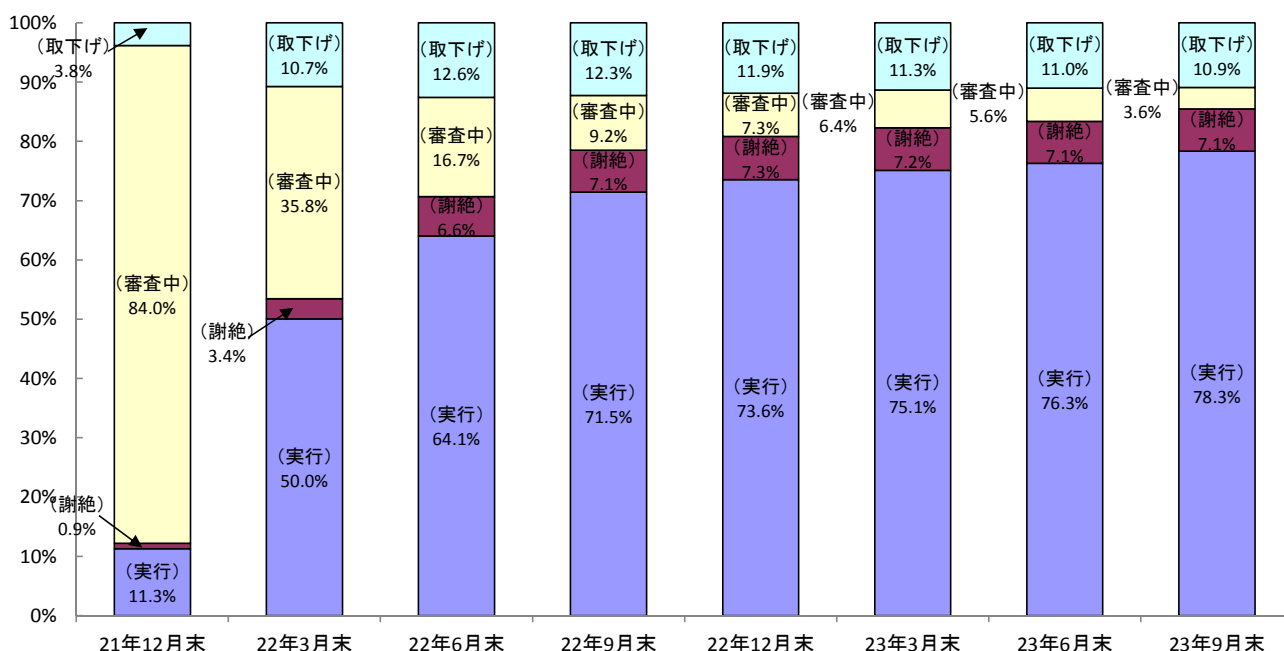
○ 審査中・取下げを除いた実行率(実行件数/[実行件数+謝絶件数])

92.4%	93.6%	90.6%	91.0%	91.0%	91.3%	91.5%	91.7%
(21年12月末)	(22年3月末)	(22年6月末)	(22年9月末)	(22年12月末)	(23年3月末)	(23年6月末)	(23年9月末)

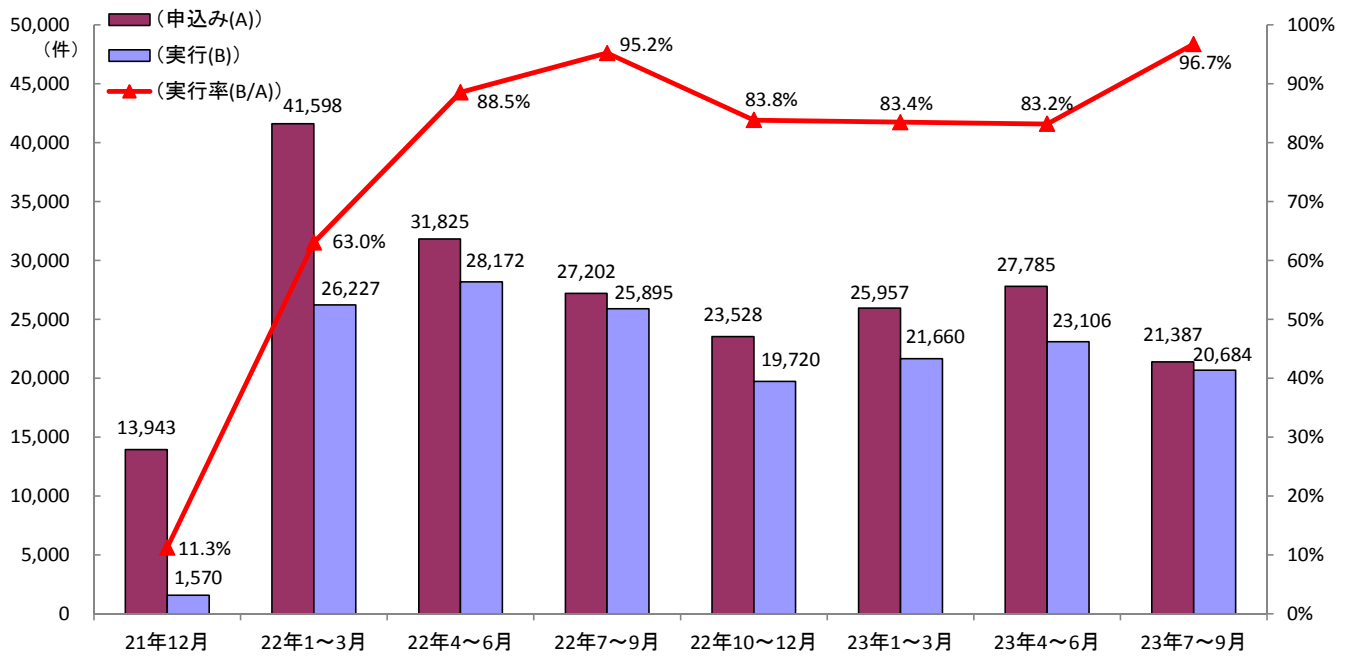
○ 各期末までの申込件数(累計)及びその処理の状況



○ 申込件数(累計)に占める実行等の割合



○ 各期間における貸付条件変更等の申込件数等の推移



(注) 実行率は、各期間における実行件数と申込件数から算出したもの。