

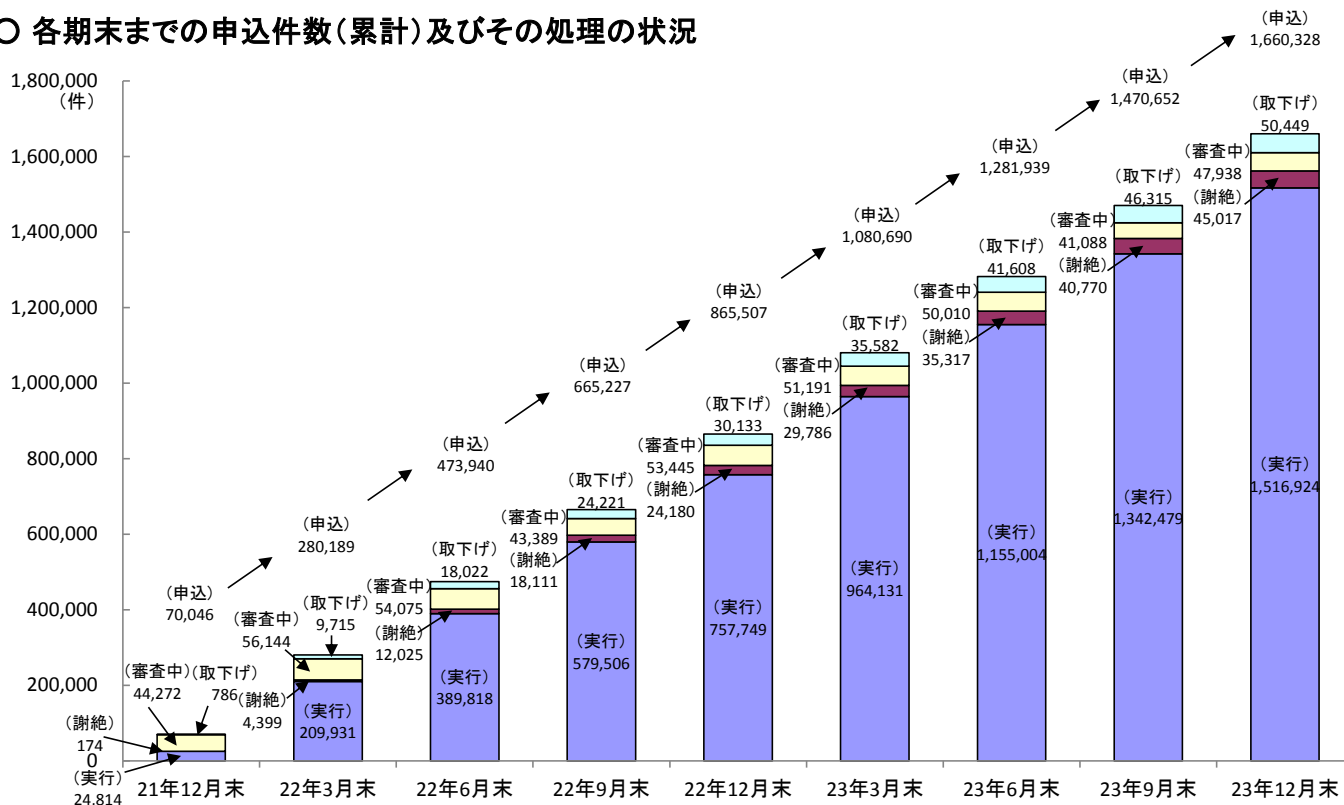
銀行(147行)における円滑化法の施行状況(中小企業者向け)

- 23年9月末時点に引き続き、審査中の案件等を除いた実行の割合は9割を超える水準。
- 申込件数(累計)に占める実行件数の割合は増加しており、23年12月末時点で91.4%。
- 四半期毎の申込件数は、22年4～6月期には約19.4万件、22年7～9月期には約19.1万件、22年10～12月期には約20.0万件、23年1～3月期には約21.5万件、23年4～6月期には約20.1万件、23年7～9月期には約18.9万件、23年10～12月期には約19.0万件(次頁グラフ参照)。

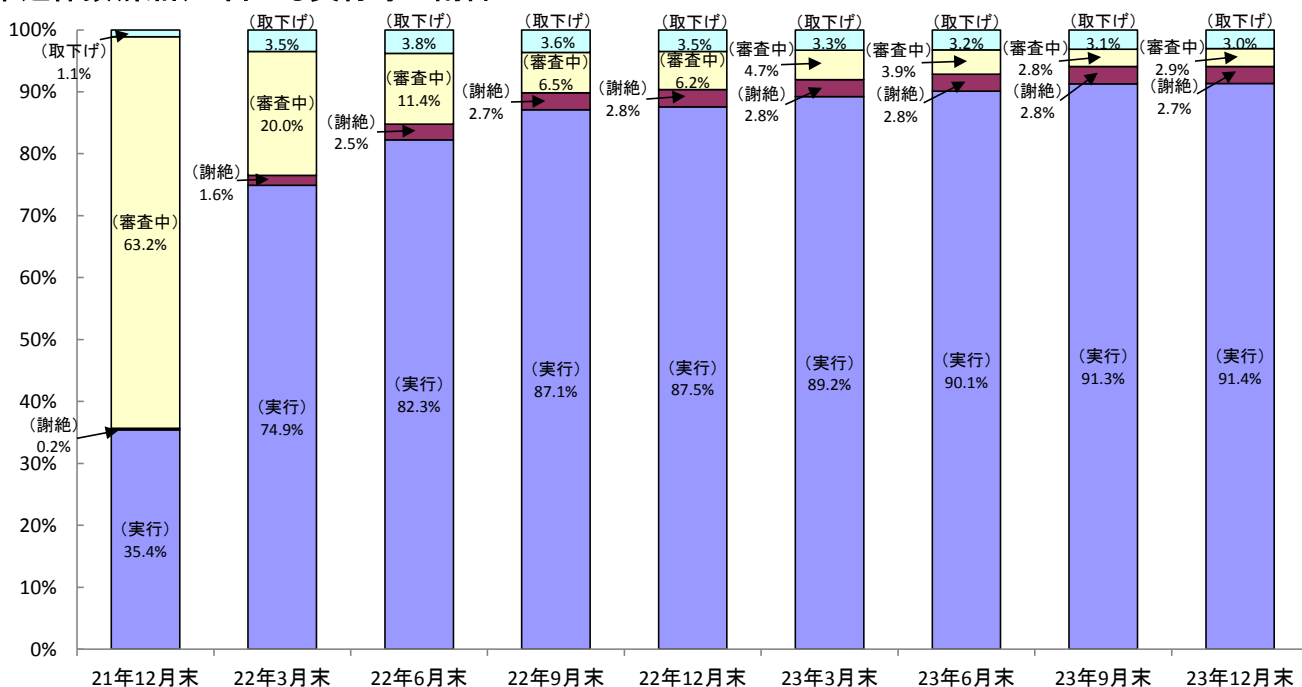
○ 審査中・取下げを除いた実行率(実行件数/[実行件数+謝絶件数])

99.3% (21年12月末) 97.9% (22年3月末) 97.0% (22年6月末) 97.0% (22年9月末) 96.9% (22年12月末) 97.0% (23年3月末) 97.0% (23年6月末) 97.1% (23年9月末) 97.1% (23年12月末)

○ 各期末までの申込件数(累計)及びその処理の状況

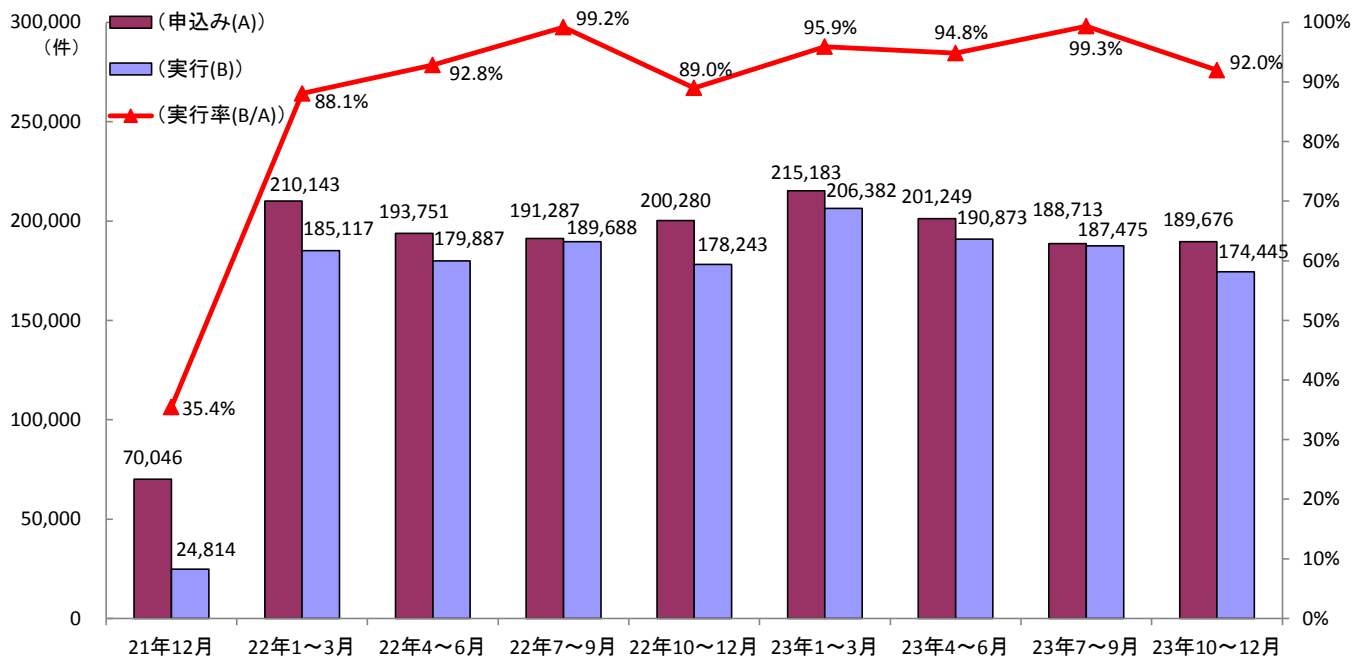


○ 申込件数(累計)に占める実行等の割合



[確報値]

○ 各期間における貸付条件変更等の申込件数等の推移

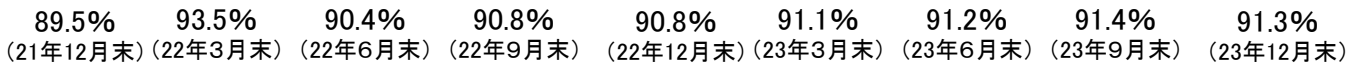


(注) 実行率は、各期間における実行件数と申込件数から算出したもの。

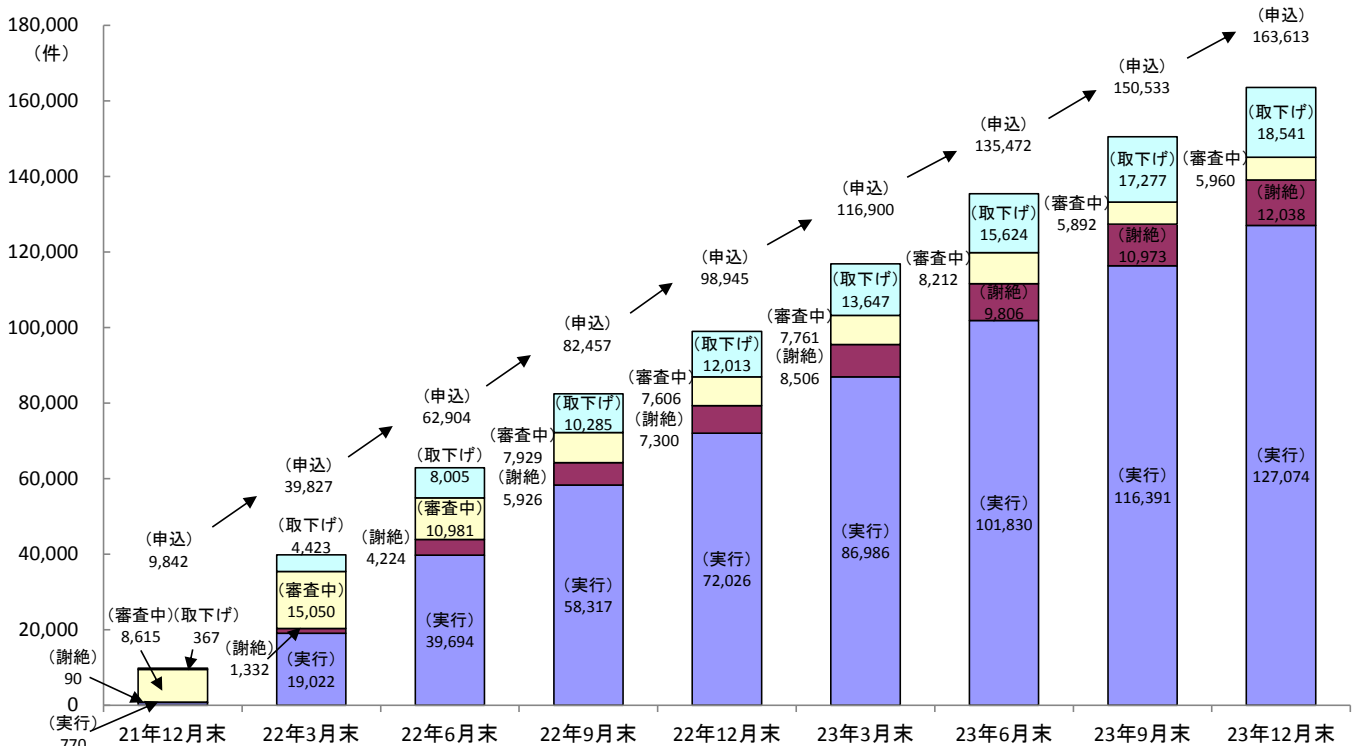
銀行(147行)における円滑化法の施行状況(住宅ローン向け)

- 23年9月末時点に引き続き、審査中の案件等を除いた実行の割合は9割を超える水準。
- 申込件数(累計)に占める実行件数の割合は増加しており、23年12月末時点で77.7%。
- 四半期毎の申込件数は、22年4～6月期には約2.3万件、22年7～9月期には約2.0万件、22年10～12月期には約1.6万件、23年1～3月期には約1.8万件、23年4～6月期には約1.9万件、23年7～9月期には約1.5万件、23年10～12月期には約1.3万件(次頁グラフ参照)。

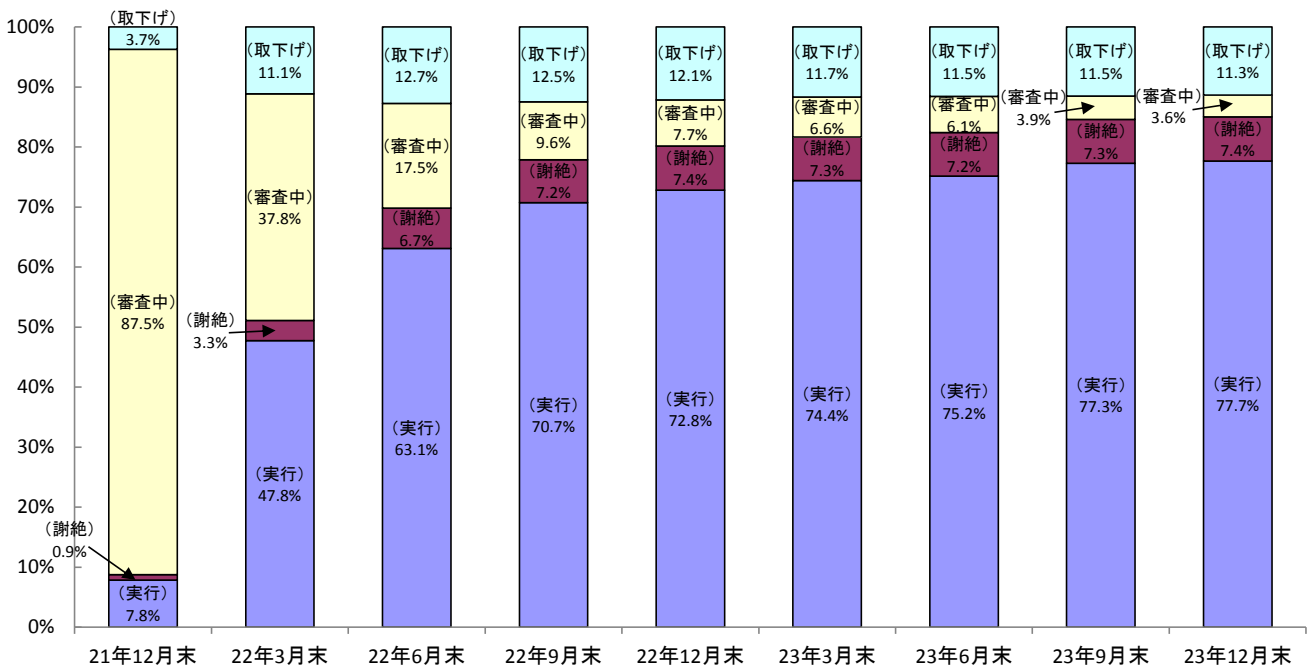
○ 審査中・取下げを除いた実行率(実行件数/[実行件数+謝絶件数])



○ 各期末までの申込件数(累計)及びその処理の状況

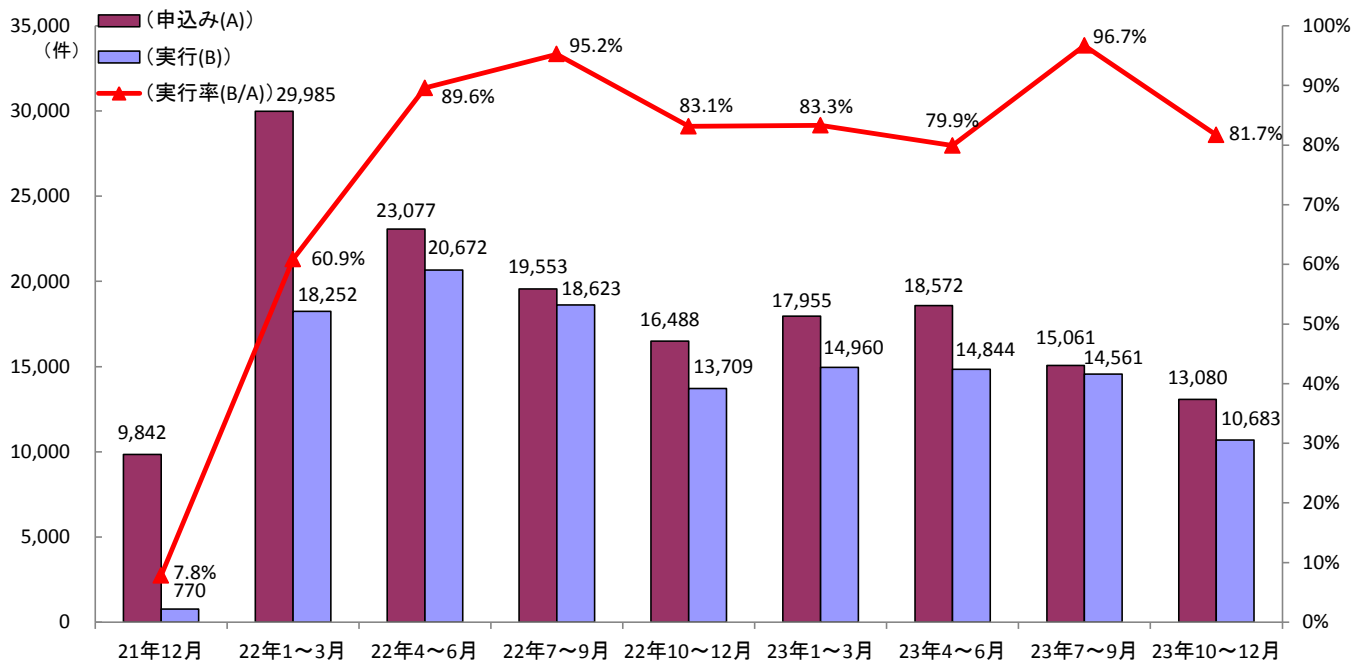


○ 申込件数(累計)に占める実行等の割合



[確報値]

○ 各期間における貸付条件変更等の申込件数等の推移



(注) 実行率は、各期間における実行件数と申込件数から算出したもの。