

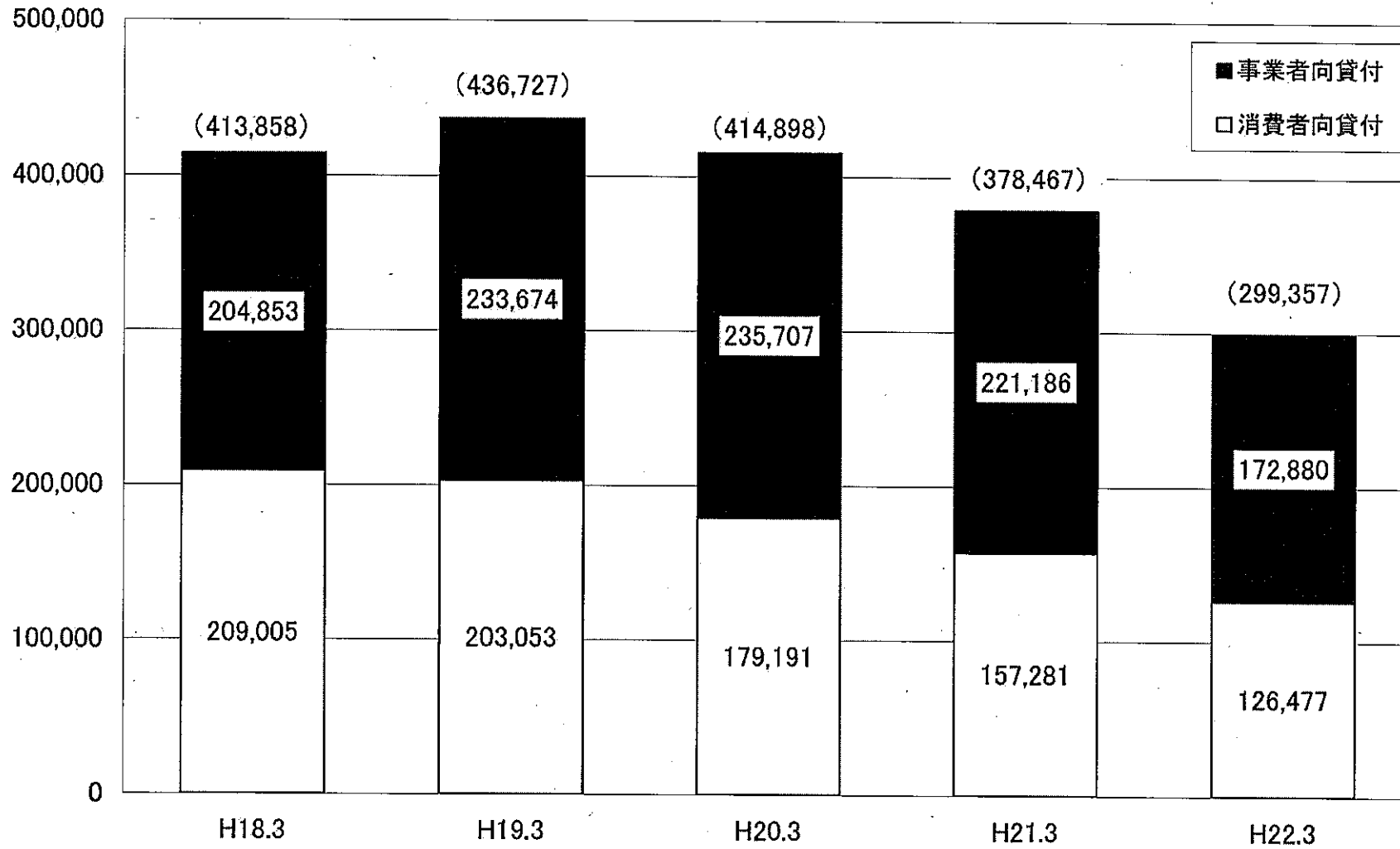
# 貸金業者の経営状況等について

平成22年12月21日

金融庁

## 貸付残高の推移

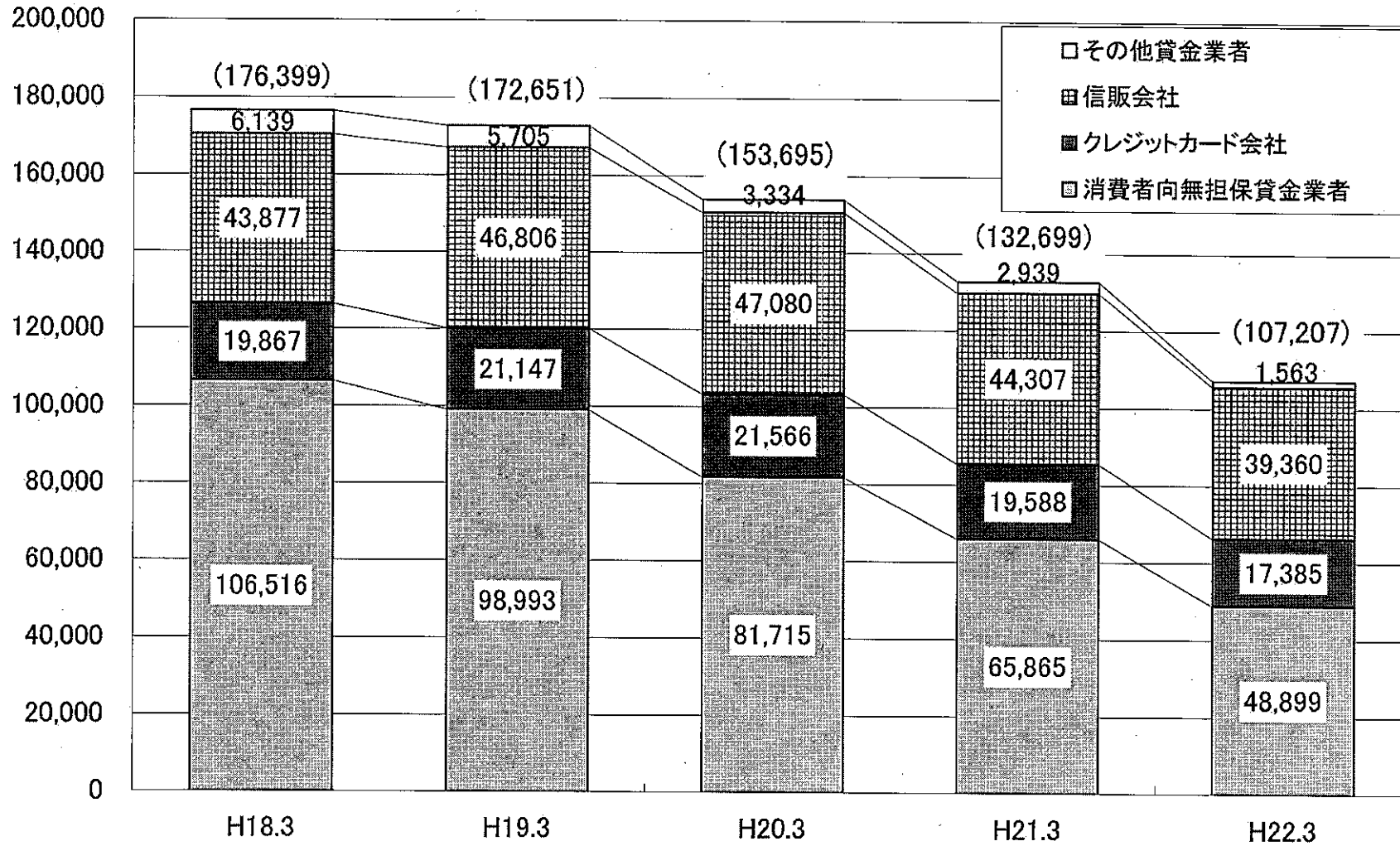
(単位:億円)



(出典)業務報告書に基づき作成。

# 消費者向無担保貸付残高の推移

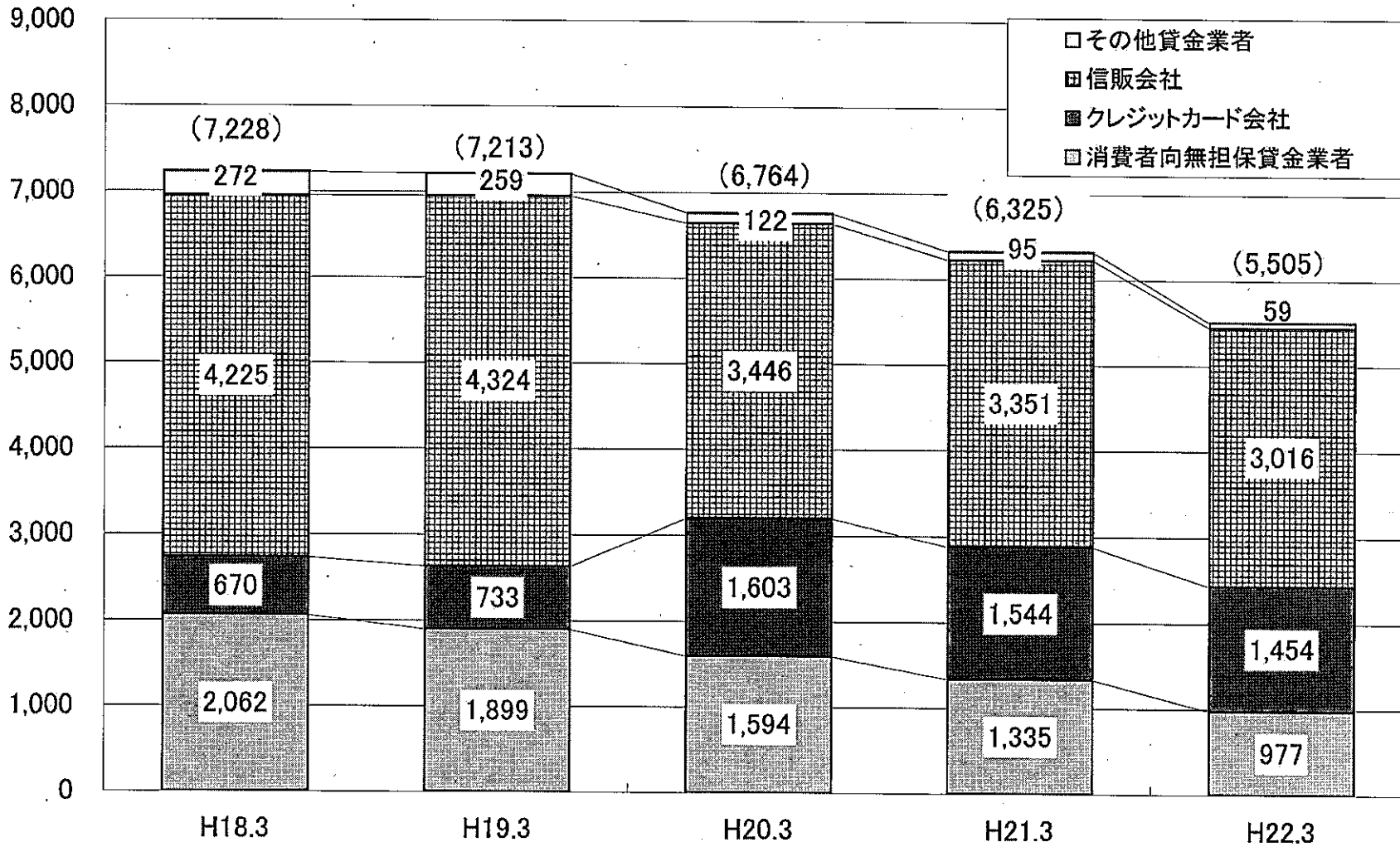
(単位:億円)



(出典)業務報告書に基づき作成。

## 消費者向無担保貸付件数の推移

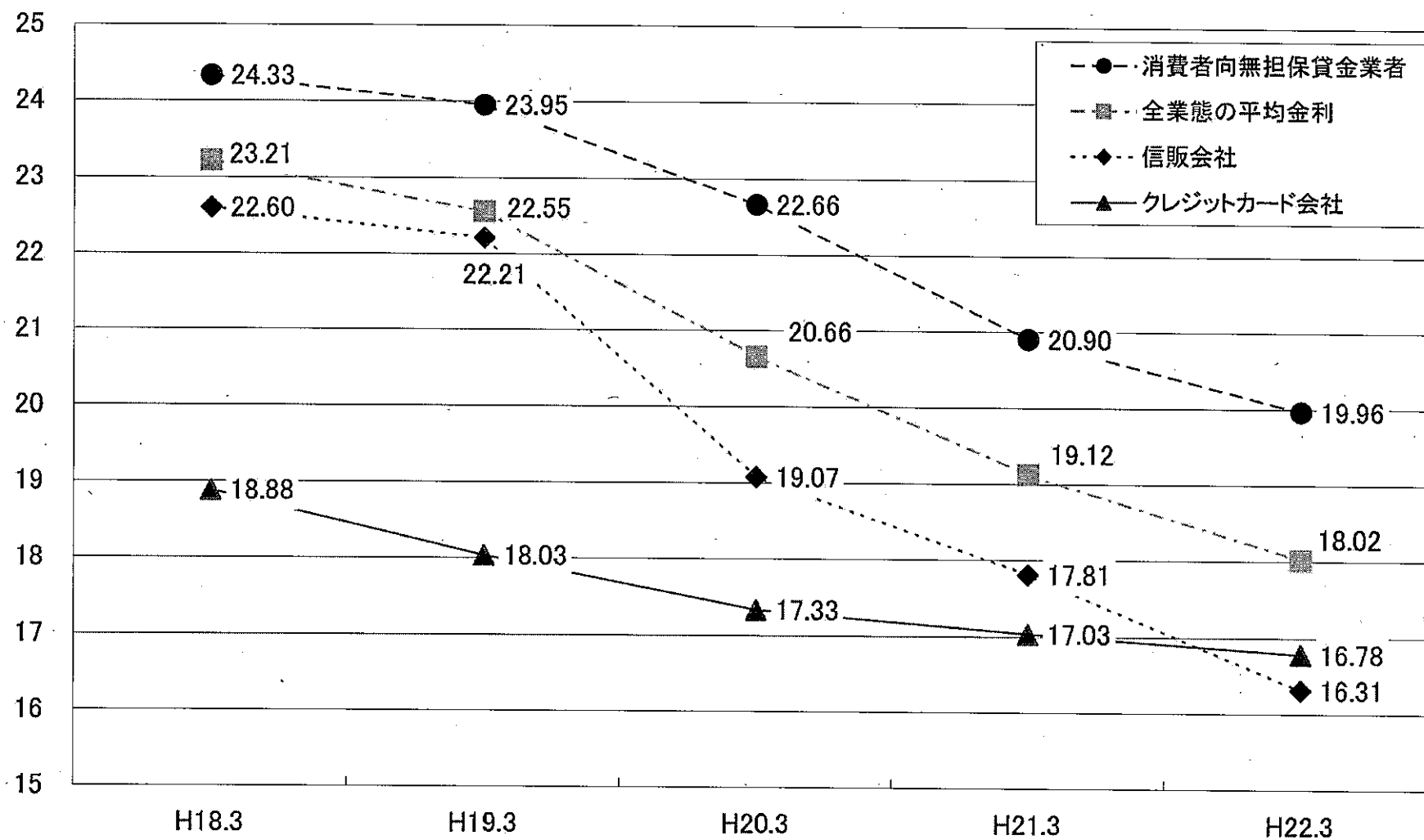
(単位:万件)



(出典)業務報告書に基づき作成。

## 消費者向無担保貸付残高の平均金利の推移

(単位:%)

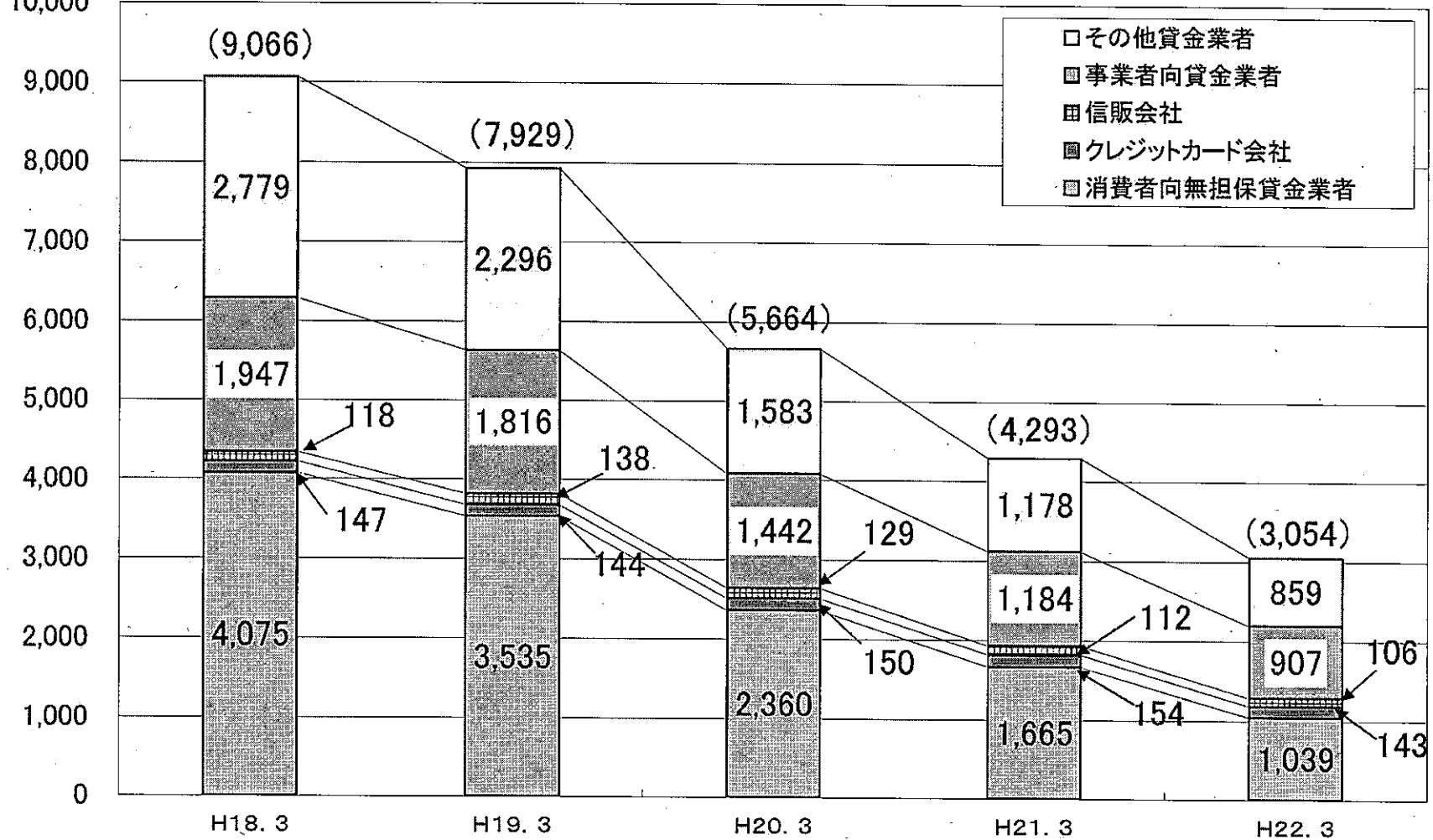


(出典)業務報告書に基づき作成。

# 登録業者数の推移

(単位:先)

10,000



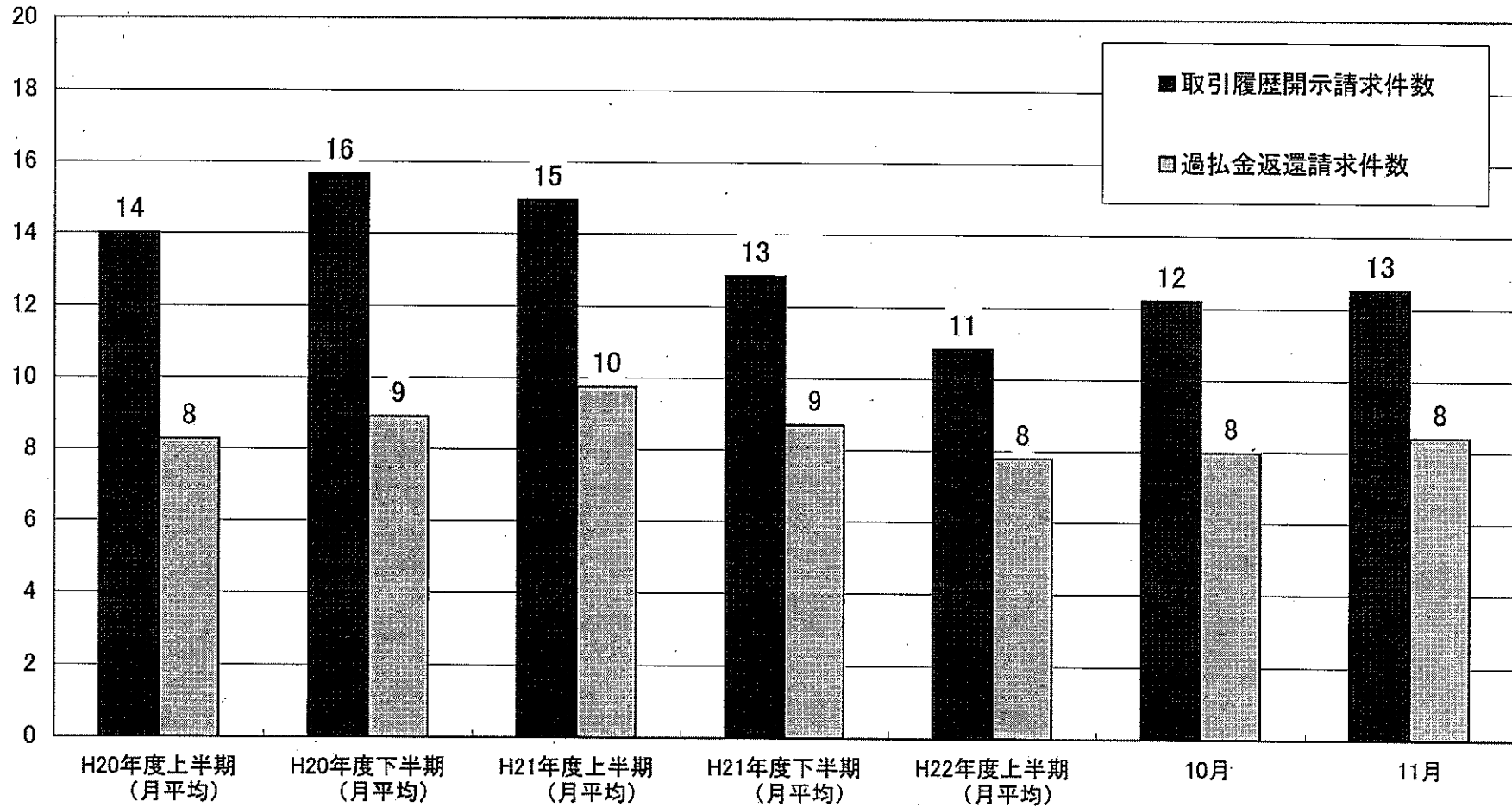
(出典)業務報告書に基づき作成。

(注)業者数は、業務報告書提出業者のうち、貸付残高のない業者を除いたもの。

## 過払金返還等の状況①

(取引履歴開示請求、及び過払金返還請求の推移)

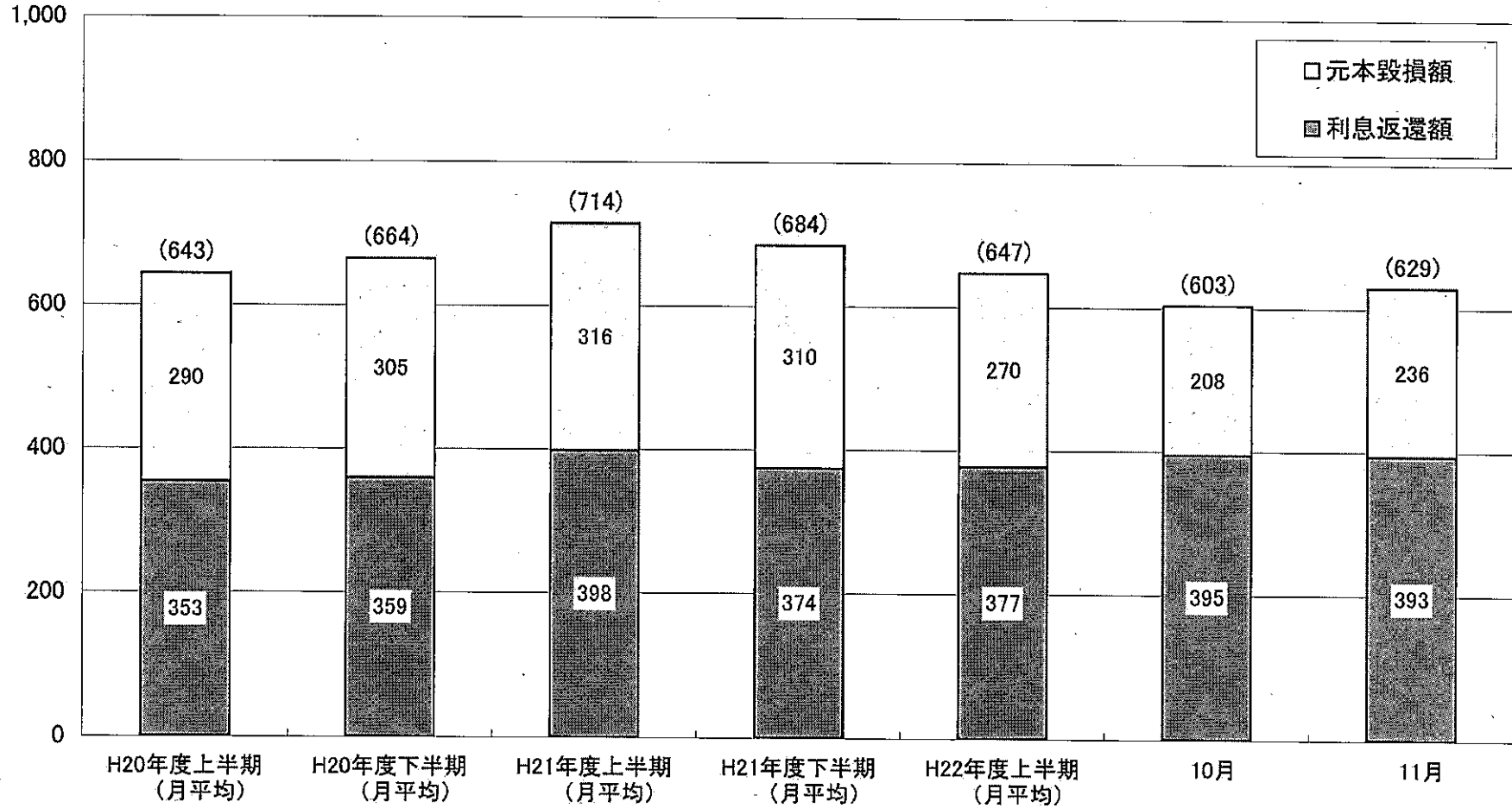
(単位:万件)



(注) 貸金業者44先からのアンケート調査。(有効回答業者 32先)

## 過払金返還等の状況② (過払金返還額(元本毀損額・利息返還額)の推移)

(単位:億円)

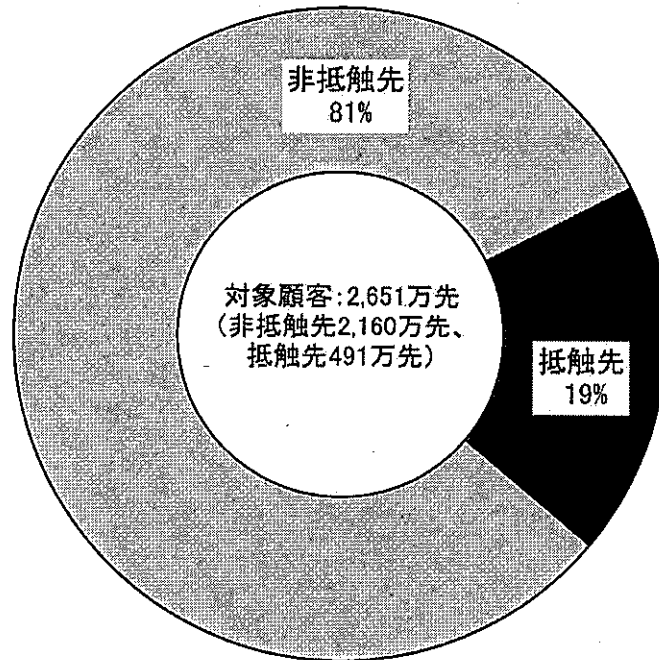


(注)貸金業者44先からのアンケート調査。(有効回答業者 32先)

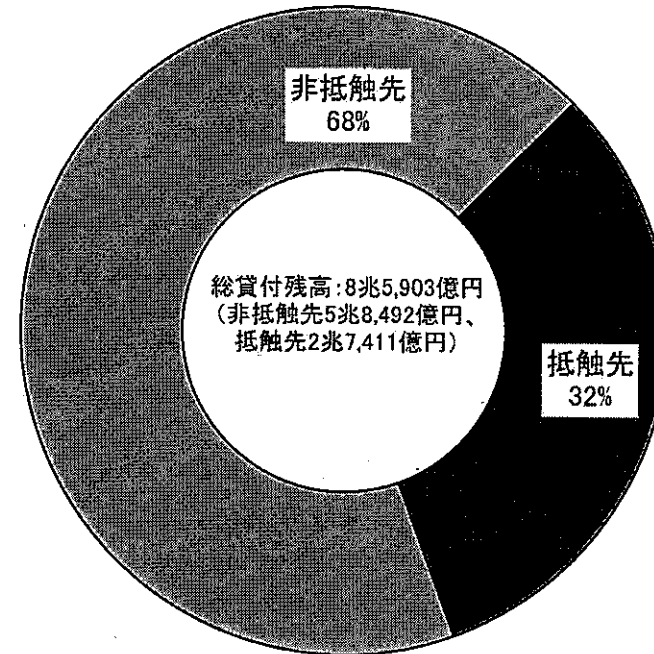


## 総量規制の抵触状況

【取引顧客数】



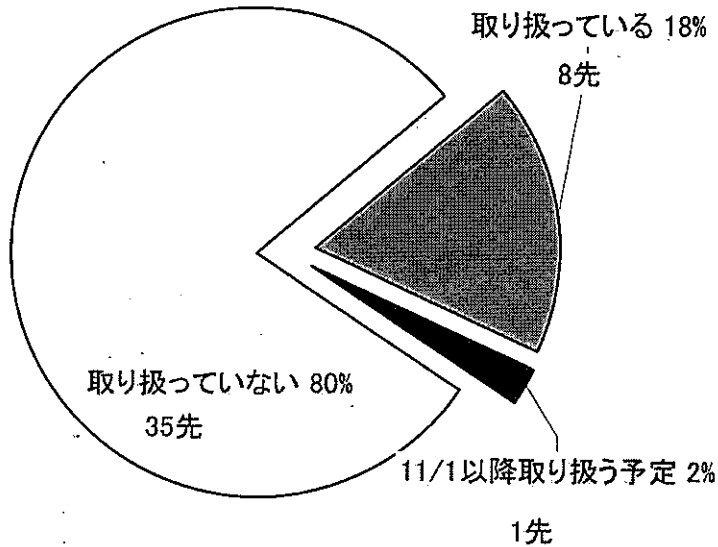
【貸付残高】



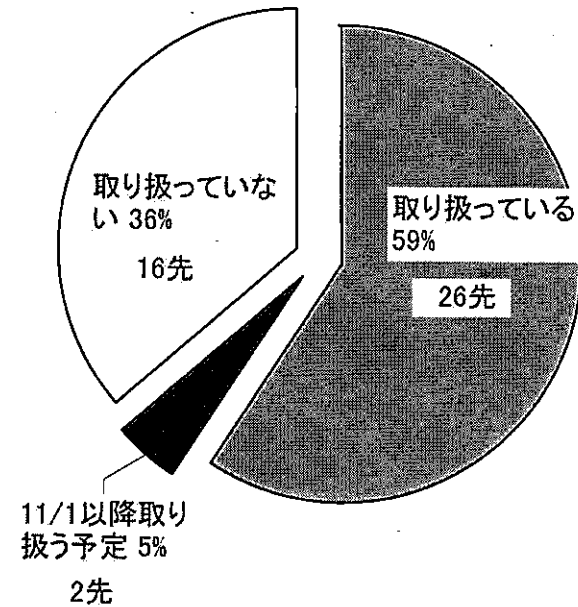
(注1) 総量規制の抵触先とは、個人顧客のうち借入額が年収の3分の1を超えている者。  
(注2) 貸金業者44先に対するアンケート調査。(取引顧客数、及び貸付残高はH22.9月末時点)

## 総量規制の除外、例外貸付の取扱い状況

除外貸付の取扱い状況



例外貸付の取扱い状況



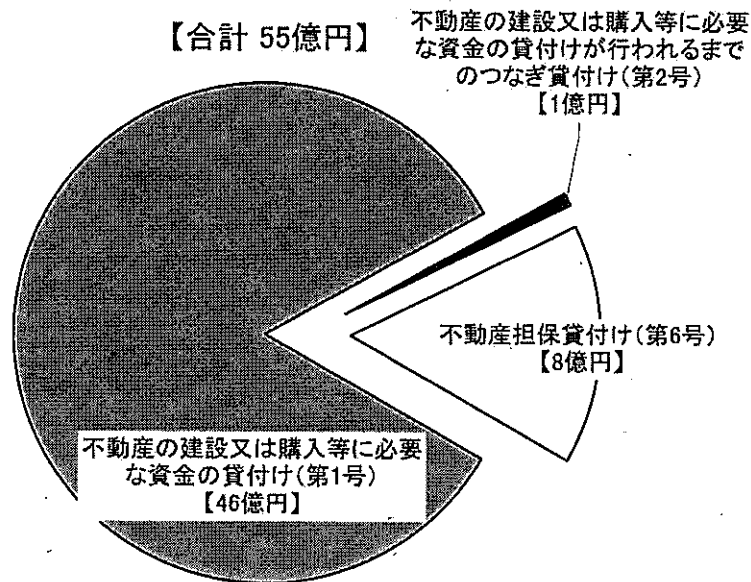
(注) 貸金業者44先からのアンケート調査。(H22.10末現在の状況)

※ 「除外貸付」とは、貸金業法施行規則第10条の21第1項第1号～7号(全7項目)に規定する貸付。

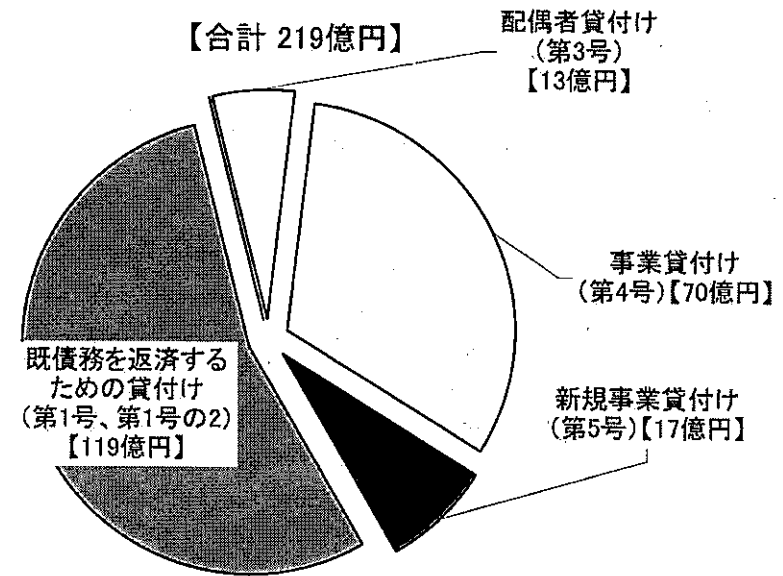
※ 「例外貸付」とは、貸金業法施行規則第10条の23第1項第1号～6号(全8項目)に規定する貸付。

## 総量規制の除外、例外貸付残高の項目別内訳 (平成22年6月18日～10月末までの新規貸付累計額)

### 除外貸付累計額



### 例外貸付累計額



(注1) 貸金業者44先からのアンケート調査。

(注2) H22.6.18～10月末までのアンケート対象先の新規貸付累計額は、8,821億円

総量規制の除外・例外情報の登録状況

(単位:件)

	6月		7月		8月		9月		10月	
	CIC	JICC	CIC	JICC	CIC	JICC	CIC	JICC	CIC	JICC
月間の適用除外貸付金額 (施行規則第10条の21第1項)	171,547	58,292	176,239	58,475	177,103	59,023	177,903	59,030	179,751	72,895
不動産の建設若しくは購入に必要な資金又は不動産の改良に必要な資金の貸付け(第1号)	158,522	49,993	161,510	49,905	161,393	49,944	161,425	49,838	161,393	63,556
自ら又は他の者により施行規則10条の21第1項第1号に係る貸付けが行われるまでのつなぎとして行う貸付け(第2号)	8,021	1,211	9,591	1,494	10,577	1,638	11,328	1,561	13,155	1,586
自動車の購入に必要な資金の貸付けのうち、貸金業者が当該自動車の所有権を取得し、又は当該自動車譲渡により担保の目的となっている貸付け(第3号)	2,006	2,020	2,069	1,943	2,093	2,169	2,109	2,269	2,122	2,302
個人顧客又は当該個人顧客の親族で当該個人顧客と生計を一にする者の高額療養費を支払うために必要な資金の貸付け(第4号)	17	14	16	12	16	20	17	21	16	21
有価証券担保貸付け(第5号)	741	984	737	977	746	943	757	934	722	937
不動産担保貸付け(第6号)	2,240	3,571	2,316	3,582	2,278	3,680	2,267	3,719	2,334	3,740
売却予定不動産の売却代金により返済される貸付け(第7号)	0	499	0	562	0	629	0	688	9	753
月間の例外貸付金額 (施行規則第10条の23第1項)	329,263	361,597	351,910	374,557	368,091	385,817	391,184	411,281	429,522	450,379
個人顧客が既負担債務を返済するための貸付け(第1号、第1号の2)	253,138	262,180	262,017	267,504	270,114	276,515	281,577	288,503	292,740	299,872
緊急医療費の貸付け(第2号)	66	14	66	20	65	27	65	33	66	40
配偶者貸付け(第3号)	19,518	571	21,314	730	22,708	905	24,734	1,172	25,548	1,408
事業を営む個人顧客に対する貸付け(第4号)	46,013	97,420	58,002	104,965	64,710	106,909	74,317	120,094	100,663	147,538
個人顧客が新規事業を行なうための資金の貸付け(第5号)	10,528	1,412	10,511	1,438	10,494	1,461	10,491	1,479	10,505	1,521

※CICの数値は毎月20日時点、JICCの数値は月末時点のデータ。  
 ※CIC公表「貸金情報統計データ」、JICC公表「各種統計データ」より作成。