

関連するデータ等

平成26年9月30日（火）

株主総会

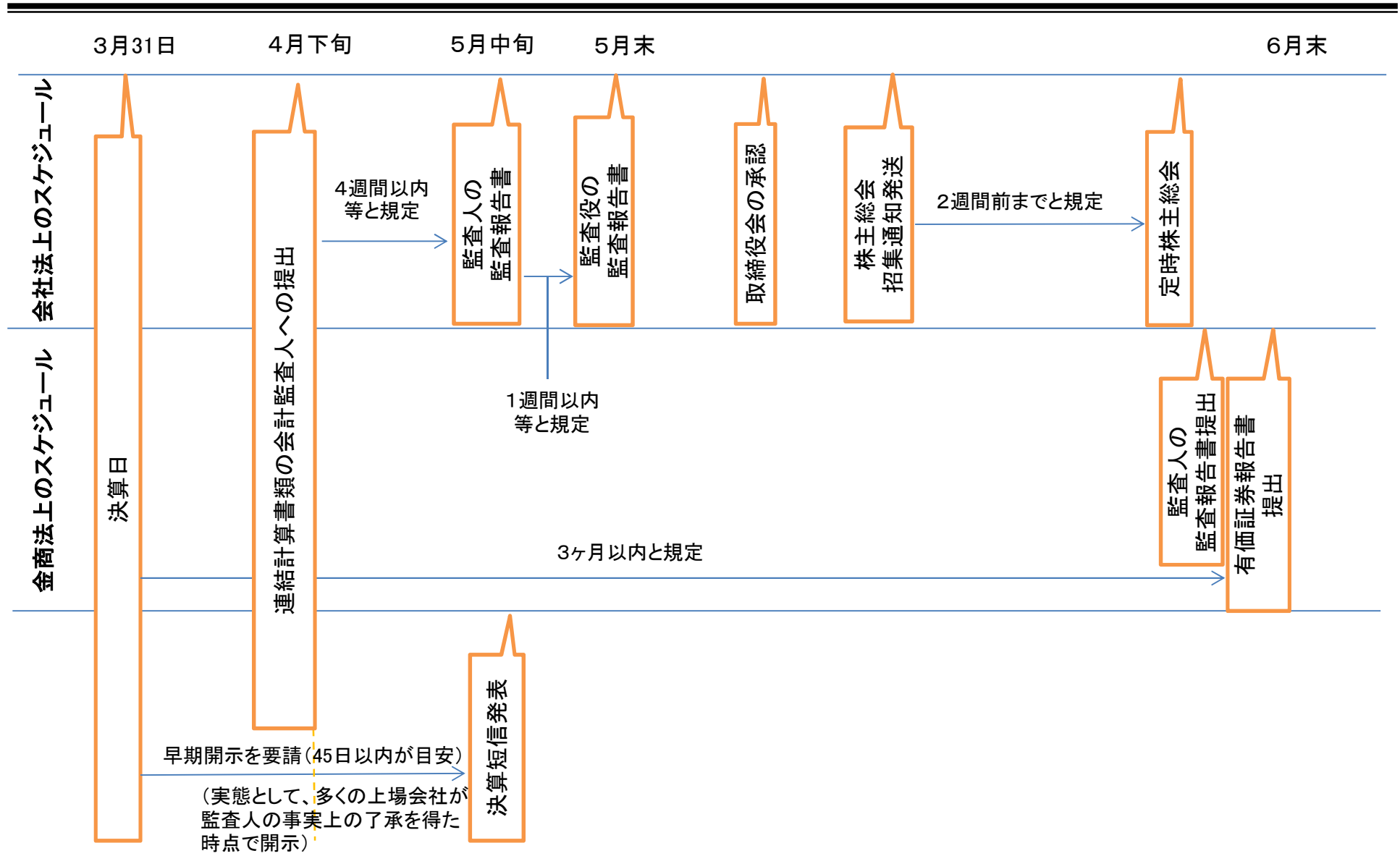
(定時株主総会開催日の現状)

開催日	5/30	6/11	6/12	6/13	6/14	6/15	6/16	6/17	6/18	6/19	6/20	6/21
	金	水	木	金	土	日	月	火	水	木	金	土
社数	2	2	12	21	4	2	2	29	50	72	203	23
比率	0.1%	0.1%	0.5%	0.9%	0.2%	0.1%	0.1%	1.2%	2.1%	3.1%	8.6%	1.0%
開催日	6/22	6/23	6/24	6/25	6/26	6/27	6/28	6/29	6/30	合計		
	日	月	火	水	木	金	土	日	月			
社数	4	33	251	294	424	918	6	1	5	2,358		
比率	0.2%	1.4%	10.6%	12.5%	18.0%	38.9%	0.3%	0.0%	0.2%	100.0%		

(注)2014年3月末日決算の東証の全上場会社を対象。
東証データに基づき作成。

株主総会

(現状の監査時間)



(注) 3月末日決算上場会社で、会計監査人設置会社かつ取締役会設置会社の場合を想定。

株主総会

(招集通知の発送時期等)

招集通知の発送時期

発送日 (総会の開催日 から何日前か)	15日 前	16日 前	17日 前	18日 前	19日 前	20日 前	21日 前	22日 前	23日 前	24日 前
社数	592	400	234	200	97	131	287	297	40	31
比率	25.1%	17.0%	9.9%	8.5%	4.1%	5.6%	12.2%	12.6%	1.7%	1.3%
発送日	25日 前	26日 前	27日 前	28日 前	29日 前	30日 前	32日 前	合計		
社数	21	11	7	6	2	1	1	2,358		
比率	0.9%	0.5%	0.3%	0.3%	0.1%	0.0%	0.0%	100.0%		

⇒平均で18日前に発送している。

招集通知のWEB開示、英訳

- ① 招集通知を発送前にWEBで公表している企業数⇒83社(東証の全上場企業の3.5%)
- ② 招集通知を発送と同時に公表している企業数⇒886社(東証の全上場企業の37.5%)
- ③ 招集通知(要約)を英語で提供している企業数⇒424件(東証の全上場企業の12.5%)

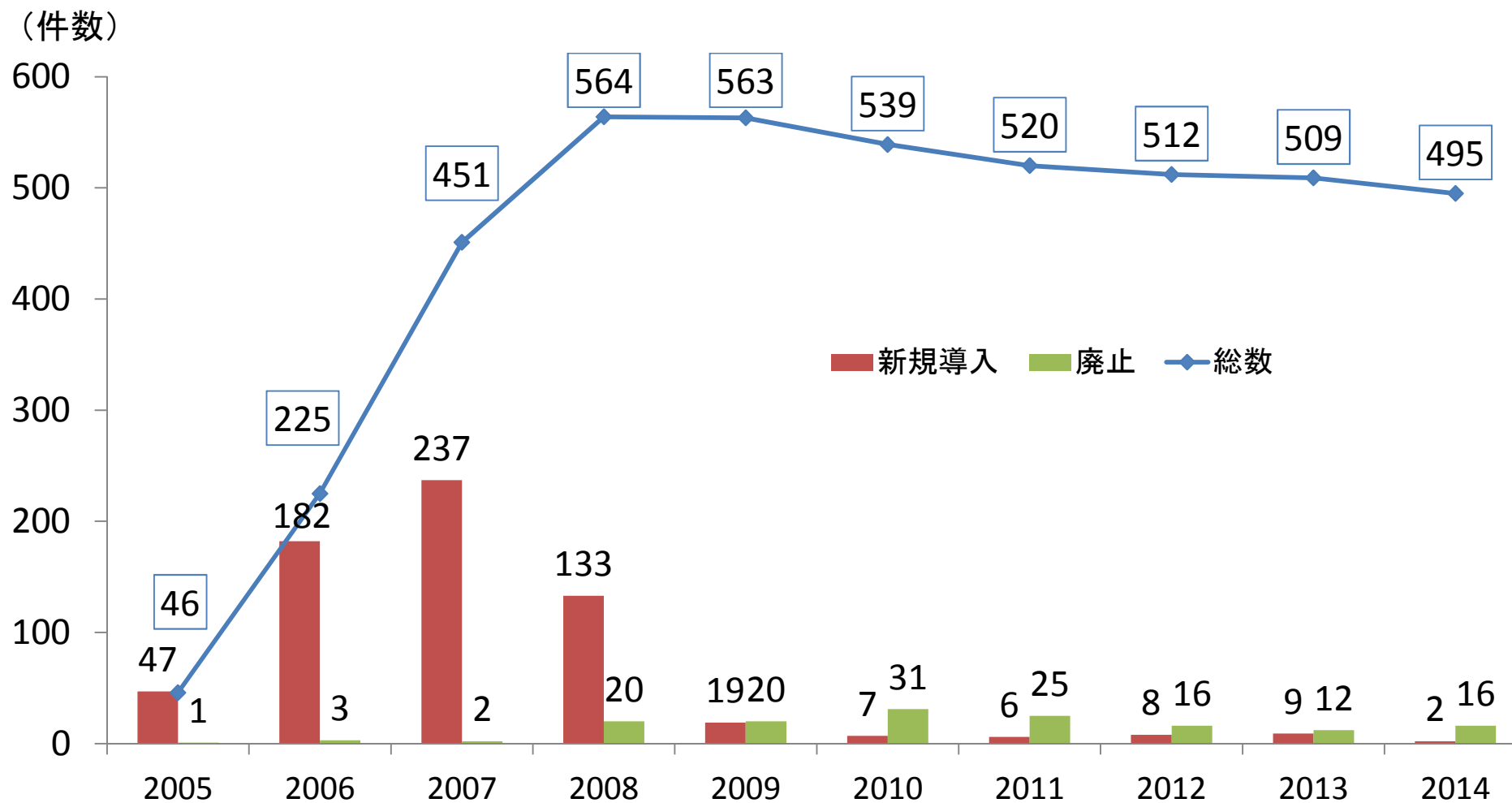
(注)2014年3月末日決算の東証の全上場会社を対象。東証データに基づき作成。

①～③はTDnetを通じて公表をしている企業を対象としており、自社のHPを通じて公表をしている企業は対象外。

買収防衛策

(日本における現状)

買収防衛策の導入状況の推移



(注) 2014年6月30日時点の上場会社全社が対象。

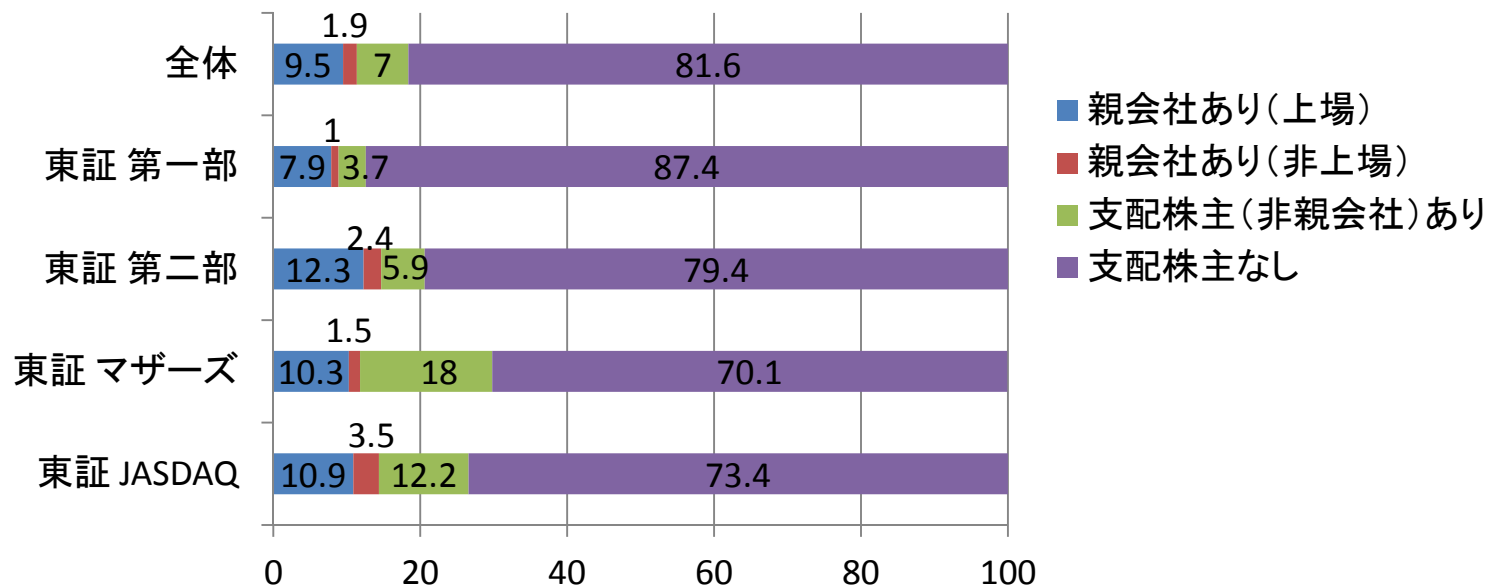
(出典) 日本投資環境研究所「2014年株主総会の総括」(資本市場リサーチ2014年夏季 vol.32)

利益相反取引 (支配株主)

- 東証上場会社のうち支配株主を有する会社:628社(全上場会社の18.4%)
(2014年7月時点)

(注)「支配株主」とは、①親会社、及び②近親者や自己が議決権の過半数を所有する会社などと合わせて上場会社の議決権の過半数を占めている主要株主(有価証券上場規程2条42号の2、同施行規則3条の2)

支配株主・親会社の有無(全体・市場区分別)



(注)東証データに基づき作成。