

# 「会計基準の選択に関する基本的な 考え方」の開示内容の分析

---

株式会社東京証券取引所

2019年9月3日

# I. 背景

## ◆ 2014年6月24日「日本再興戦略」改訂2014（抜粋）

### ④IFRSの任意適用企業の拡大促進

上場企業に対し、**会計基準の選択に関する基本的な考え方**（例えば、IFRSの適用を検討しているかなど）について、**投資家に説明**するよう**東京証券取引所から促す**こととする。

## ◆ 2014年11月11日「決算短信の作成要領」の改訂

✓ 年度の決算短信で「**会計基準の選択に関する基本的な考え方**」の記載を要請

### ✓ <決算短信の作成要領>（抜粋）

- ・ 会計基準の選択に関する基本的な考え方を記載してください。
- ・ 例えば、IFRSの適用を検討しているか（その検討状況、適用予定時期）などを記載することが考えられます。

✓ **2015年3月末の決算短信から適用**（早期適用可）

## ◆ 2015年6月30日「日本再興戦略」改訂2015（抜粋）

### ④IFRS任意適用企業の更なる拡大促進

上場企業は、本年3月末の年度決算に係る決算短信から、その中の「**会計基準の選択に関する基本的な考え方**」において、IFRSの適用に関する検討状況を開示している。これについて、**東京証券取引所と連携して分析**を行い、各上場企業のIFRSへの移行に係る検討に資するよう、**IFRSの適用状況の周知**を図る。

## II. 分析対象

---

### ◆ 分析対象会社：3,639社

- ✓ 以下の東証上場会社の決算短信に記載された「会計基準の選択に関する基本的な考え方」（以下「基本的な考え方」）
  - 2018年4月期決算～2018年12月期決算の会社：1,036社
  - 2019年1月期決算～2019年2月期決算の会社：260社
  - 2019年3月期決算の会社：2,343社

# III. I F R S 適用に関する分析の内容

---

1. 分析対象会社の分類 (P.5)
2. I F R S 適用会社数の推移 (P.6)
3. I F R S 適用状況 «東証上場会社» (P.7)
4. I F R S 適用状況 «JPX日経400» (P.8)
5. 業種別の I F R S 適用状況 (P.9~14)
6. I F R S 適用時期 (P.15)
7. 「④ I F R S 適用に関する検討を実施している会社」の検討状況 (P.16)

# Ⅲ – 1. 分析対象会社の分類

## 分析対象会社（3,639社）の分類

### ① I F R S 適用済会社（198社）

2019年6月30日までに、I F R Sにより連結財務諸表又は四半期連結財務諸表を提出済の会社

### ② I F R S 適用決定会社（16社）

2019年6月30日までに、業務執行を決定する機関が、I F R Sの適用を決定して開示した会社

### ③ I F R S 適用予定会社（11社）

業務執行を決定する機関が、I F R Sの適用を決定していないが、「基本的な考え方」において、I F R Sの適用を予定している旨を記載した会社

### ④ I F R S 適用に関する検討を実施している会社（189社）

「基本的な考え方」において、I F R Sの適用に関する検討を実施している旨を記載した会社

### ⑤ その他の会社（3,225社）

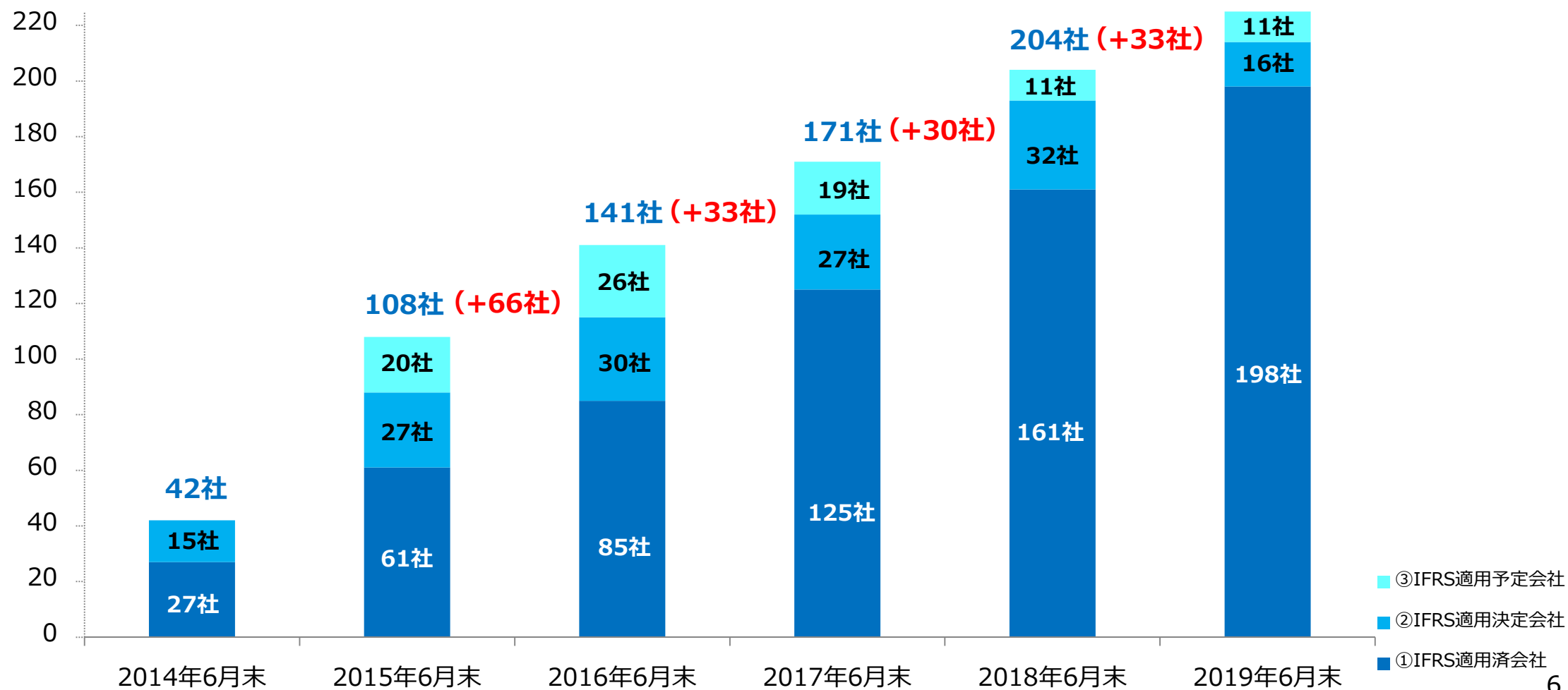
例えば、以下の会社

- 将来のI F R S適用の可能性のみに言及している会社
- 現在適用している会計基準のみに言及している会社

# Ⅲ - 2. I F R S 適用会社数の推移

✓ 2019年6月末時点では「① I F R S 適用済会社」, 「② I F R S 適用決定会社」, 「③ I F R S 適用予定会社」の合計が225社となっている。

## 会社数ベース

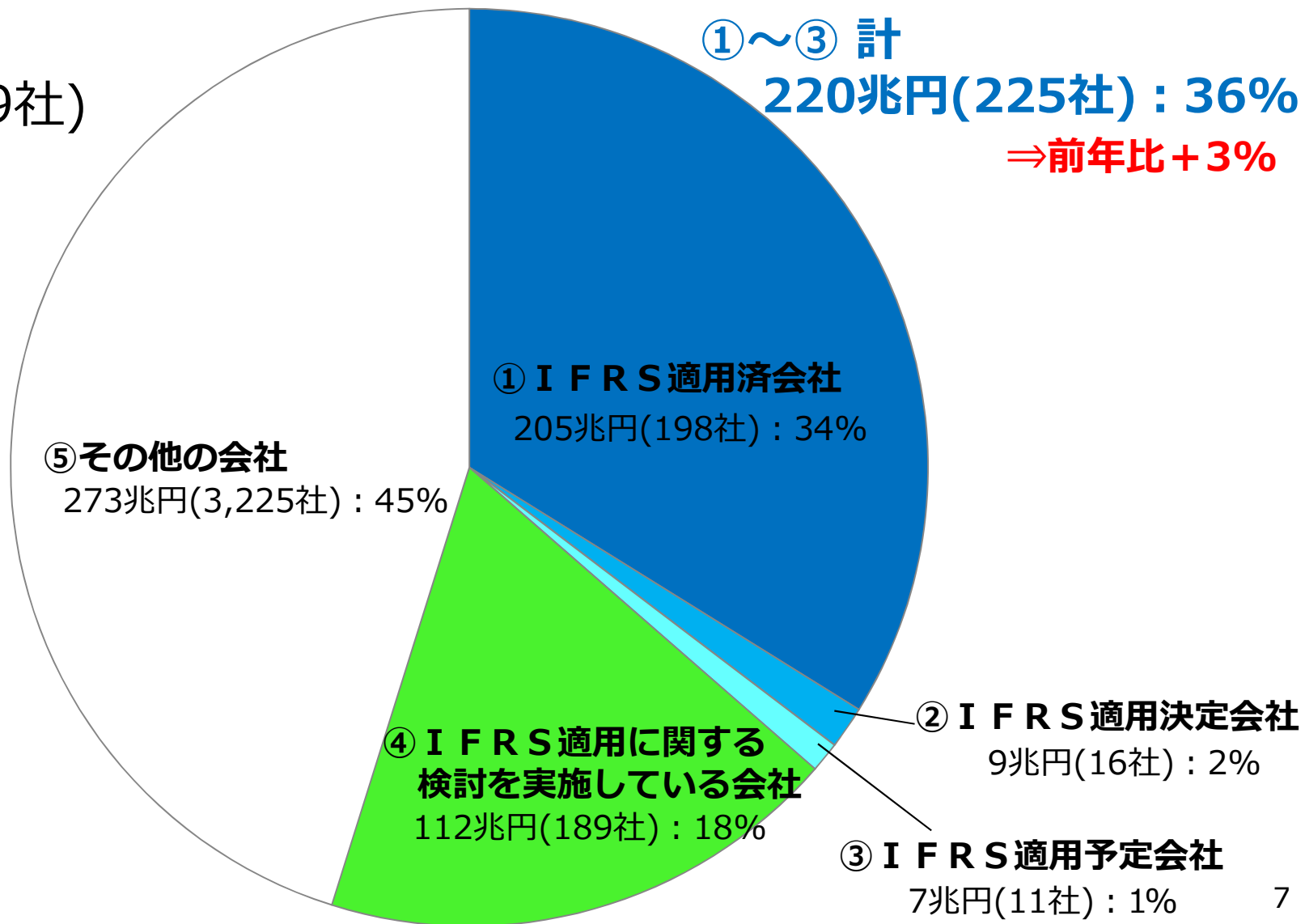


# Ⅲ－3. I F R S 適用状況 «東証上場会社»

✓ 「① I F R S 適用済会社」, 「② I F R S 適用決定会社」, 「③ I F R S 適用予定会社」の時価総額の合計は220兆円であり、東証上場会社の時価総額（605兆円）に占める割合は36%となる。

東証上場会社

605兆円(3,639社)

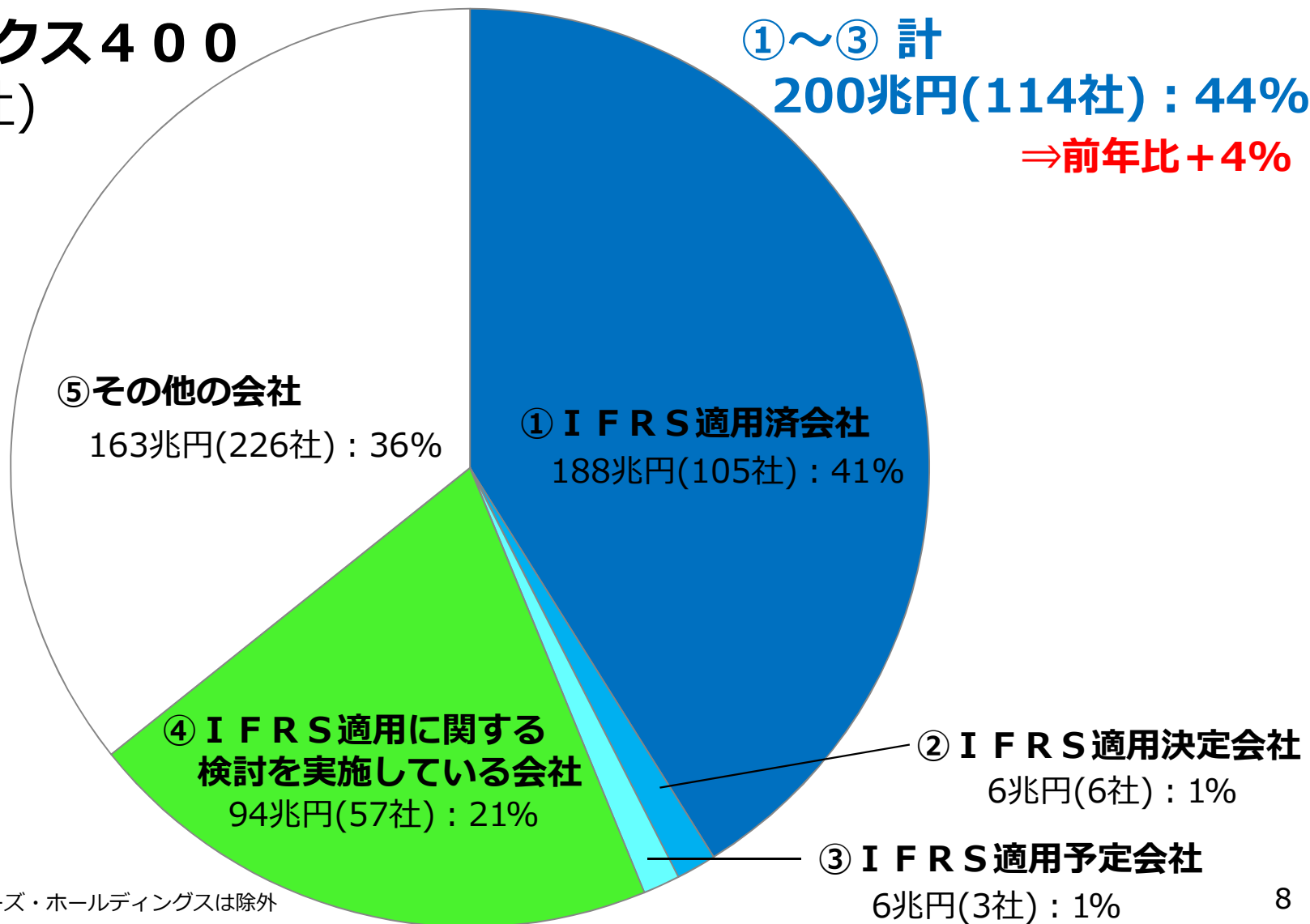


(注) 時価総額は2019年6月末時点

# Ⅲ-4. IFRS適用状況 « J P X 日経400 »

✓ 「① IFRS適用済会社」, 「② IFRS適用決定会社」, 「③ IFRS適用予定会社」の時価総額の合計は200兆円であり、 J P X 日経インデックス400の時価総額 (457兆円) に占める割合は44%となる。

**J P X 日経インデックス400**  
457兆円(397社)



(注) 時価総額は2019年6月末時点  
エヌ・ティ・ティ都市開発、クラリオン、シーズ・ホールディングスは除外



# Ⅲ－5. 業種別の I F R S 適用状況

- ✓ 「① I F R S 適用済会社」、「② I F R S 適用決定会社」、「③ I F R S 適用予定会社」が存在する業種は33業種中、27業種にまたがっている。⇒**前年比+3業種**
- ✓ 業種別には、電気機器（27社）、サービス業（27社）、情報・通信業（25社）、医薬品（18社）、輸送用機器（18社）といった業種で「① I F R S 適用済会社」、「② I F R S 適用決定会社」、「③ I F R S 適用予定会社」の合計数が多くなっている。

(注1) 時価総額は2019年6月末時点

(注2) 会社名の左の数字は、業種別における時価総額の順位

	ゴム製品 (5/19社)	医薬品 (18/67社)	精密機器 (7/51社)	情報・通信業 (25/443社)	鉄鋼 (3/44社)
①適用済 ②適用決定	(2)横浜ゴム (3)住友ゴム工業 (7)住友理工 (9)パンドー化学	(1)武田薬品工業 (2)第一三共 (3)中外製薬 (4)アステラス製薬 (6)大塚ホールディングス (7)エーザイ (8)小野薬品工業 (9)協和発酵キリン (10)大日本住友製薬 (12)参天製薬 (14)田辺三菱製薬 (18)沢井製薬 (23)そーせいグループ (30)日医工 (35)ジーエヌアイグループ (46)ソレイジア・ファーマ (53)窪田製薬ホールディングス	(1)HOYA (2)テルモ (3)オリンパス (6)ニコン (14)日機装 (16)CYBERDYNE (17)ノーリツ銅機	(1)ソフトバンクグループ (2)NTTドコモ (3)ソフトバンク (4)KDDI (5)日本電信電話 (6)エヌ・ティ・ティ・データ (7)ヤフー (8)ネクソン (11)光通信 (15)L I N E (16)コナミホールディングス (18)伊藤忠テクノソリューションズ* (20)GMO <sup>▲</sup> イノテクト <sup>▲</sup> ワイ (43)デジタルガレージ (63)インターネットイニシアティブ <sup>▲</sup> (66)じげん (82)アルテリア・ネットワークス (94)ブロードリーフ (96)マクロミル (184)アステリア (205)スカラ (215)シェアリングテクノロジー (227)A S J (344)ホットリンク	(1)日本製鉄 (2)ジェイアイホールディングス (3)日立金属
③適用予定	(1)ブリヂストン	(5)塩野義製薬		(195)ビジネスブレイン太田昭和	
時価総額合計(A)	4.0兆円	27.5兆円	8.1兆円	48.7兆円	3.3兆円
当該業種の時価 総額合計(B)	4.6兆円	32.7兆円	11.5兆円	70.6兆円	5.1兆円
(A/B)	87.4%	84.2%	70.8%	69.0%	63.9%

# Ⅲ－5. 業種別の I F R S 適用状況

	卸売業 (13/320社)	石油・石炭製品 (1/11社)	食料品 (12/121社)	空運業 (1/5社)	繊維製品 (2/54社)
①適用済 ②適用決定	(1)三菱商事 (2)伊藤忠商事 (3)三井物産 (4)住友商事 (5)丸紅 (6)豊田通商 (8)日立ハイテクノロジーズ (12)双日 (34)兼松 (35)伊藤忠エネクス (39)コメダホールディングス (59)エフティグループ	(1) J X T Gホールディングス	(1)日本たばこ産業 (2)アサヒグループホールディングス (3)キリンホールディングス (4)サントリー食品インターナショナル (7)味の素 (10)日清食品ホールディングス (11)コカ・コーラ ホトラズ ジャパンホールディングス (13)日本ハム (23)カゴメ (28)サッポロホールディングス (49)プレミアムウォーターホールディングス (50)日新製糖	(2)日本航空	(1)東レ (12)ワールド
③適用予定	(89) I D O M				
時価総額合計(A)	16.9兆円	1.8兆円	12.4兆円	1.2兆円	1.4兆円
当該業種の時価 総額合計(B)	28.6兆円	3.2兆円	23.8兆円	2.5兆円	3.6兆円
(A/B)	59.0%	57.2%	52.0%	48.4%	39.3%

# Ⅲ－5. 業種別のIFRS適用状況

	電気機器 (27/245社)	サービス業 (27/452社)	化学 (15/210社)	輸送用機器 (18/93社)	小売業 (13/354社)
①適用済 ②適用決定	(3)日本電産 (6)日立製作所 (8)三菱電機 (9)京セラ (11)パナソニック (12)東芝 (13)富士通 (14)シスメックス (16)日本電気 (20)ルネサスエレクトロニクス (21)リコー (23)ミネベアミツミ (25)セイコーエプソン (27)アドバンテスト (30)ブラザー工業 (31)コニカミノルタ (33)ヒロセ電機 (40)アンリツ (47)東芝テック (74)IDEC (82)山洋電気 (83)エスベック (97)JVCケンウッド (110)スミダコーポレーション (167)日本電波工業 (204)ティアック (207)西芝電機	(1)リクルートホールディングス (5)楽天 (6)エムスリー (7)電通 (13)カカクコム (16)ディー・エヌ・エー (22)テクノロ・ホールディングス (28)アウトソーシング (47)ヘルシウム24ホールディングス (68)リンクアンドモチベーション (70)LIFFULL (72)バリエット・コンサルティング (84)セブテニ・ホールディングス (89)エボラブルアジア (120)クックパッド (141)GCA (146)キービーネットホールディングス (149)メンバーズ (150)アドベンチャー (165)ウィルグループ (186)メタップス (192)KeyHolder (228)アイティメディア (322)MRT (331)MS&Consulting (446)コンヴァノ	(2)花王 (5)ユニ・チャーム (7)日本パイントホールディングス (8)三菱ケミカルホールディングス (10)大陽日酸 (11)日東電工 (12)住友化学 (18)日立化成 (19)ライオン (24)JSR (25)エア・ウォーター (31)日本触媒 (43)住友ベークライト (47)クレハ (141)ウルトラファブリック・ホールディングス	(2)本田技研工業 (3)デンソー (6)SUBARU (7)豊田自動織機 (9)アイシン精機 (17)豊田合成 (18)トヨタ紡織 (19)テイ・エス テック (23)エフ・シー・シー (24)ケーヒン (25)日本精機 (26)ショーワ (27)エクセディ (28)日信工業 (35)KYB (50)ユタカ技研 (58)八千代工業	(1)ファーストリテイリング (5)エー・ファミリーマートホールディングス (11)良品計画 (18)すかいらーくホールディングス (23)Jフロントリテイリング (35)シー・グローバルホールディングス (39)コロワイド (49)グレイト・レストランズ・ホールディングス (62)パルコ (72)トリートホールディングス (106)VTホールディングス (270)夢展望
③適用予定		(104)日本工営		(12)マツダ	(42)王将フードサービス
時価総額合計(A)	28.1兆円	12.1兆円	13.8兆円	15.9兆円	10.3兆円
当該業種の時価 総額合計(B)	74.1兆円	36.7兆円	42.1兆円	50.7兆円	36.8兆円
(A/B)	37.8%	33.0%	32.8%	31.4%	28.1%

# Ⅲ－５．業種別の I F R S 適用状況

	機械 (12/229社)	非鉄金属 (2/34社)	その他金融業 (6/34社)	ガラス・土石製品 (2/55社)	証券、商品先物取引業 (2/41社)
①適用済 ②適用決定	(4)クボタ (5)三菱重工業 (6)マキタ (9)日立建機 (11)日本精工 (14)アマダホールディングス (15)三浦工業 (18)ナブテスコ (22)栗田工業 (27)DMG森精機 (54)ツバキ・ナカシマ (71)ツガミ	(2)住友金属鉱山 (10)アサヒホールディングス	(2)日本取引所グループ (7)日立キャピタル (9)クレディセゾン (16)アルヒ (18)Jトラスト (22)プレミアグループ	(1)AGC (15)日本板硝子	(3)SBIホールディングス (7)マネックスグループ
③適用予定					
時価総額合計(A)	7.8兆円	1.0兆円	1.6兆円	0.9兆円	0.7兆円
当該業種の時価 総額合計(B)	29.2兆円	4.0兆円	7.2兆円	4.8兆円	4.2兆円
(A/B)	26.8%	25.5%	22.4%	18.9%	17.4%

# Ⅲ－5. 業種別の I F R S 適用状況

	金属製品 (4/87社)	その他製品 (3/108社)	不動産業 (2/130社)	陸運業 (2/61社)	建設業 (1/161社)
①適用済 ②適用決定	(1)LIXILグループ (28)エイチワン (36)信和	(3)ヤマハ (30)プロネクサス	(5)飯田グループホールディングス (31)トーセイ	(19)日立物流 (44)ゼロ	
③適用予定	(11)ジーテクト	(23)NISSHA			(18)東芝プラントシステム
時価総額合計(A)	0.6兆円	1.1兆円	0.6兆円	0.4兆円	0.2兆円
当該業種の時価 総額合計(B)	3.7兆円	12.2兆円	15.8兆円	25.1兆円	15.4兆円
(A/B)	17.3%	8.8%	3.5%	1.6%	1.3%

# Ⅲ－5. 業種別の I F R S 適用状況

	電気・ガス業 (1/24社)	保険業 (1/14社)
①適用済 ②適用決定		(9)ニュートン・フィナンシャル・コンサルティング
③適用予定	(18)レノバ	
時価総額合計(A)	0.1兆円	0.04兆円
当該業種の時価総額合計(B)	8.6兆円	12.6兆円
(A/B)	0.7%	0.3%

## I F R S 任意適用会社が存在しない業種 «計6業種»

鉱業	水産・農林業	海運業	パルプ・紙	倉庫・ 運輸関連	銀行業
6社	11社	13社	24社	36社	82社

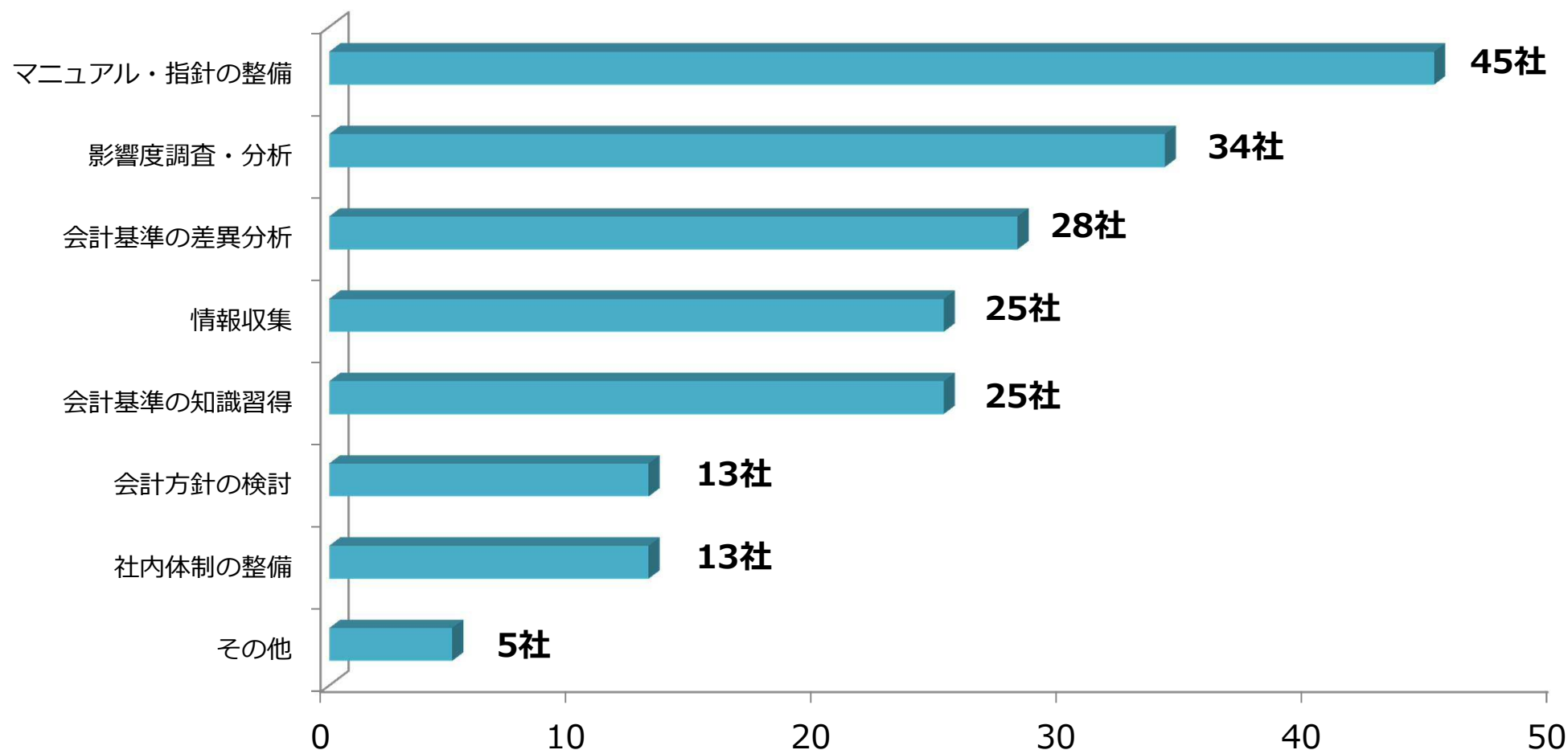
## Ⅲ－6. I F R S適用時期

- ✓ 「③ I F R S適用予定会社（11社）」が「基本的な考え方」において、記載した適用予定時期（目標を含む）は、以下のとおりである。

適用開始時期・予定時期 (各期に属する四半期を含む)	適用済会社	適用決定会社	適用予定会社	合計
～2019年3月期	196	－	－	196
2019年4月期～2020年3月期	2	9	1	12
2020年4月期～2021年3月期	－	3	4	7
2021年4月期～2022年3月期	－	1	－	1
時期未定	－	3	6	9
合 計	198	16	11	225

## Ⅲ－7. 「④ I F R S 適用に関する検討を実施している会社」の検討状況

✓ 「④ I F R S 適用に関する検討を実施している会社（189社）」のうち、具体的な検討事項を記載した会社は122社ある。最も多く挙げられていた検討事項は「マニュアル・指針の整備」であった。



注：複数記載あり