

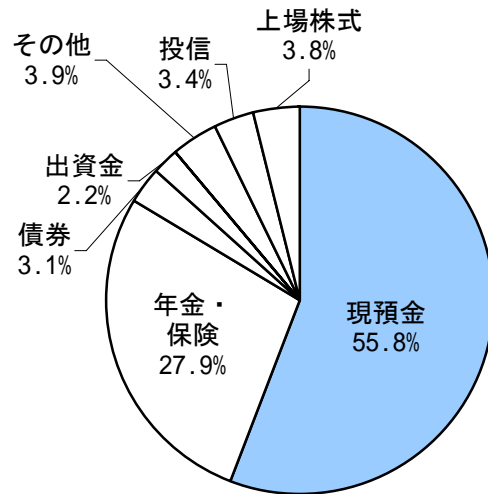
## 【関連資料】

1. 家計等の金融資産の構成比（日・米・独）	1
2. 企業の資金調達構造（日・米・独）	2
3. 社債の部門別保有シェア（日・米・独）	3
4. CPの部門別保有シェア（日・米・独）	4
 (参考) 銀行部門の資金調達・収益構造	
(1) 銀行の資金調達構造（日・米・独）	5
(2) 銀行の預貸率（日・米・独）	6
(3) 大手銀行の収益（日・米・独）	7
(4) 貸出・社債の信用スプレッド（日・米・欧）	8
(5) 銀行の保有株式の金融資産に占める割合と評価損益の前年差（日・米・独）	9

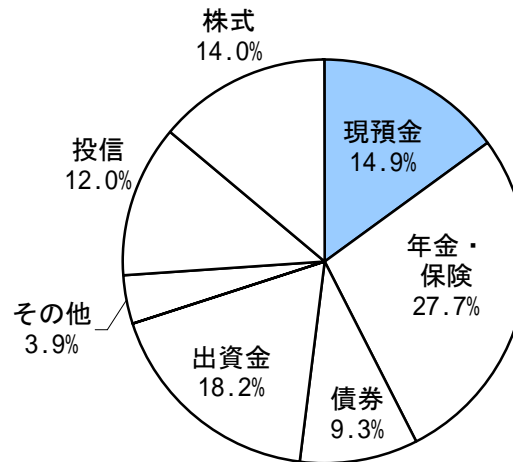
# 1. 家計等の金融資産の構成比（日・米・独）

・家計の金融資産をみると、我が国では「現預金」の割合が過半を占めている。

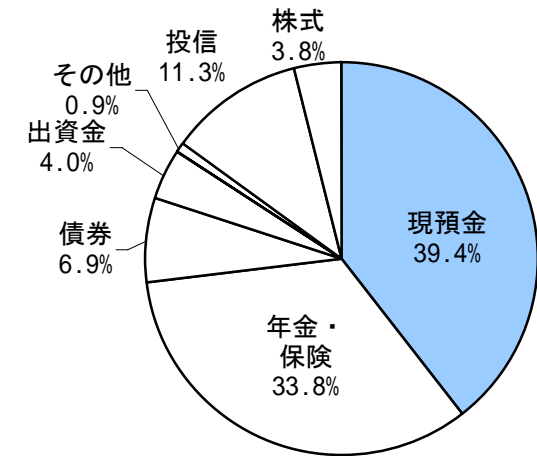
日本（2009年3月末）



米国（2008年12月末）



ドイツ（2008年12月末）

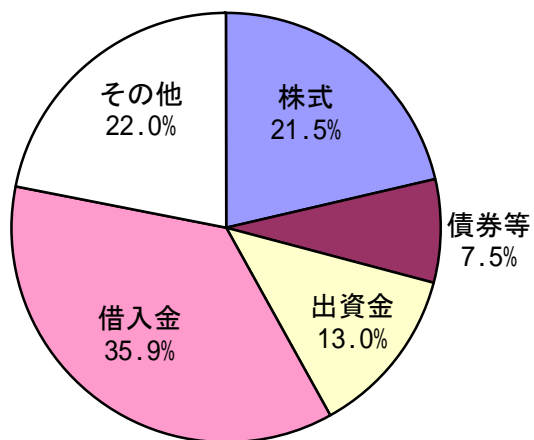


(注) 日本は「家計」、米国、ドイツは「家計」＋「民間非営利団体」の計数。  
 (資料) 各国資金循環統計

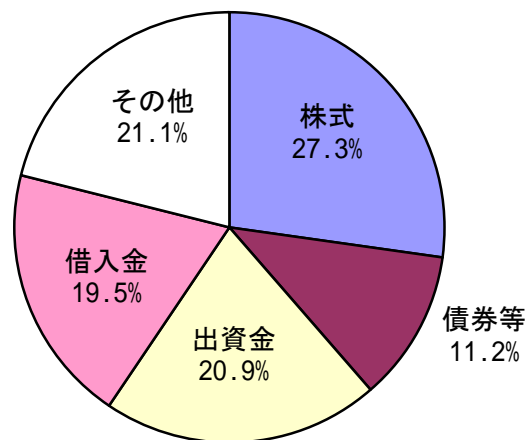
## 2. 企業の資金調達構造(日・米・独)

・企業の資金調達構造をみても、我が国では「借入金」(預金取扱機関からの借入が大半)による資金調達割合が高い。

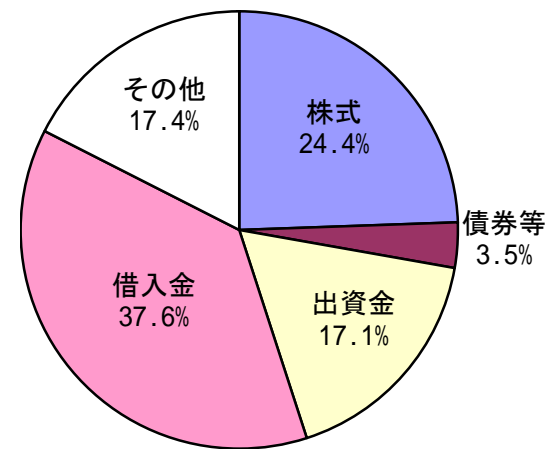
日本 (2009年3月末)



米国 (2008年12月末)



ドイツ (2008年12月末)

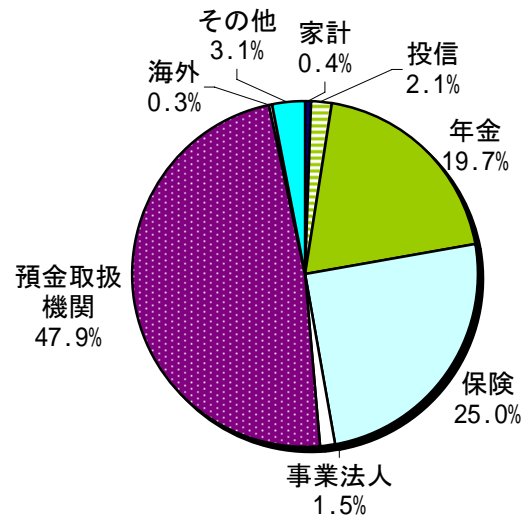


(注) 1. 日本は個人企業を含まない。  
2. 株式には価格変動分を含む。  
(資料) 各国資金循環統計

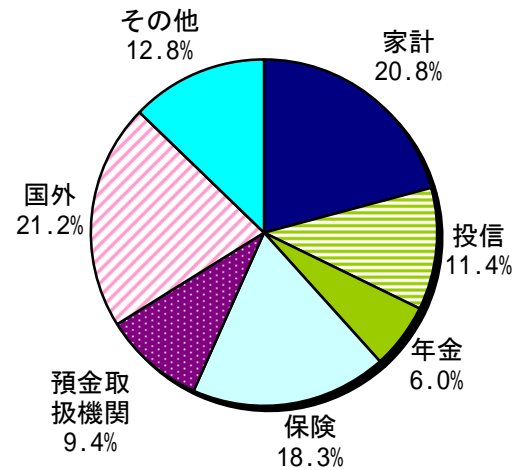
### 3. 社債の部門別保有シェア（日・米・独）

・社債の部門別保有シェアをみても、我が国では「預金取扱機関」の保有シェアが高い。

日本（2009年3月末）

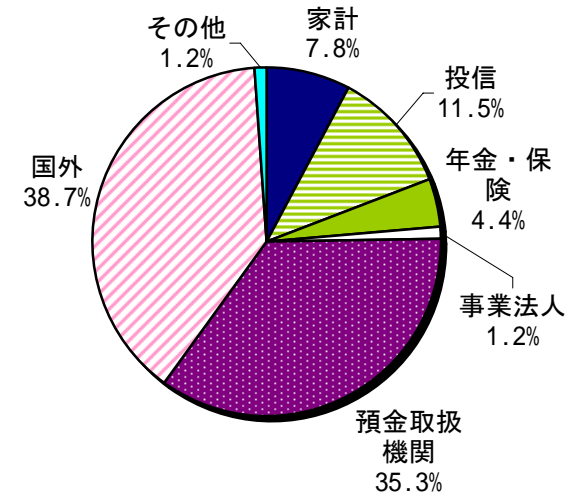


米国（2009年3月末）



ドイツ（2009年3月末）

<債券全体の計数>



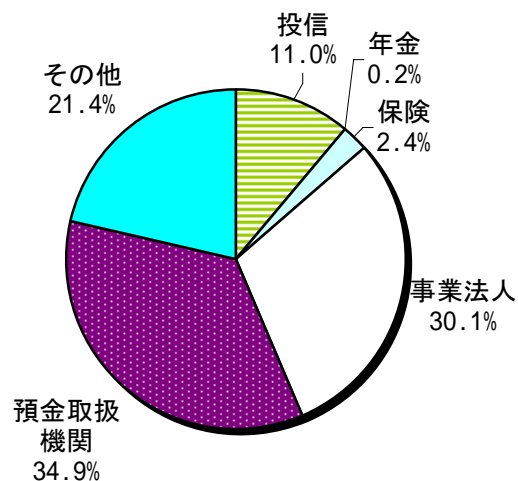
(注) 米国は、「事業債・外債」のデータ。ドイツは、国債等も含めた債券全体の計数であり、債券全体に占める社債のシェアは数%程度。

(資料) 各国資金循環統計

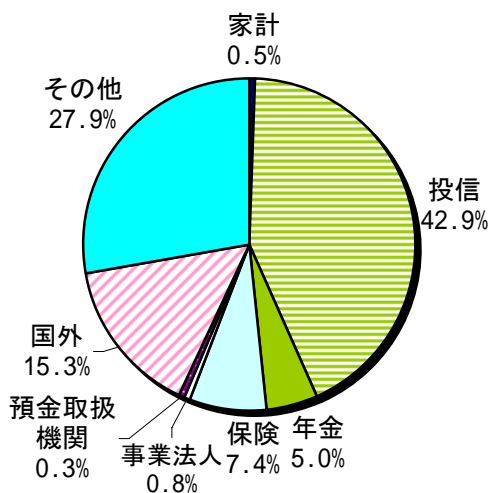
## 4. CPの部門別保有シェア（日・米・独）

・ CPの部門別保有シェアをみても、我が国では「預金取扱機関」の保有シェアが高い。

日本（2009年3月末）

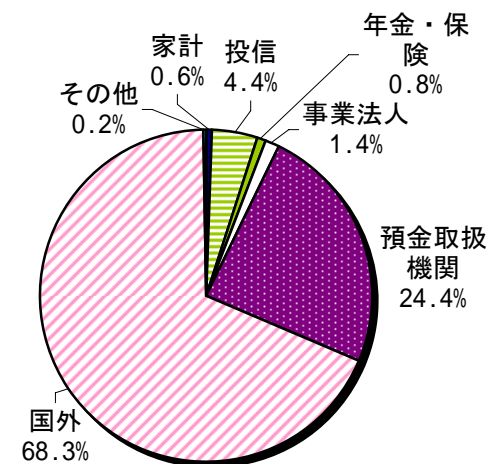


米国（2009年3月末）



ドイツ（2009年3月末）

<短期証券全体の計数>

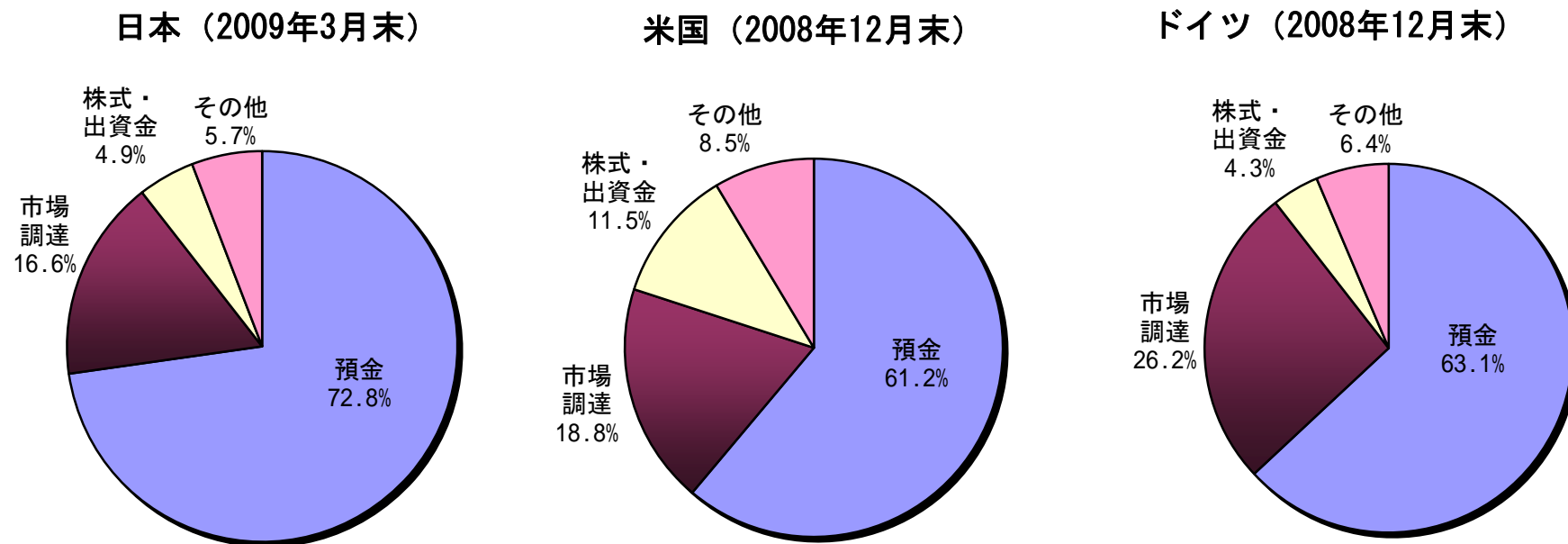


(注) 米国は銀行引受手形を含む。ドイツは、短期国債等も含めた短期証券全体の計数。

(資料) 各国資金循環統計

# (参考)銀行部門の資金調達・収益構造

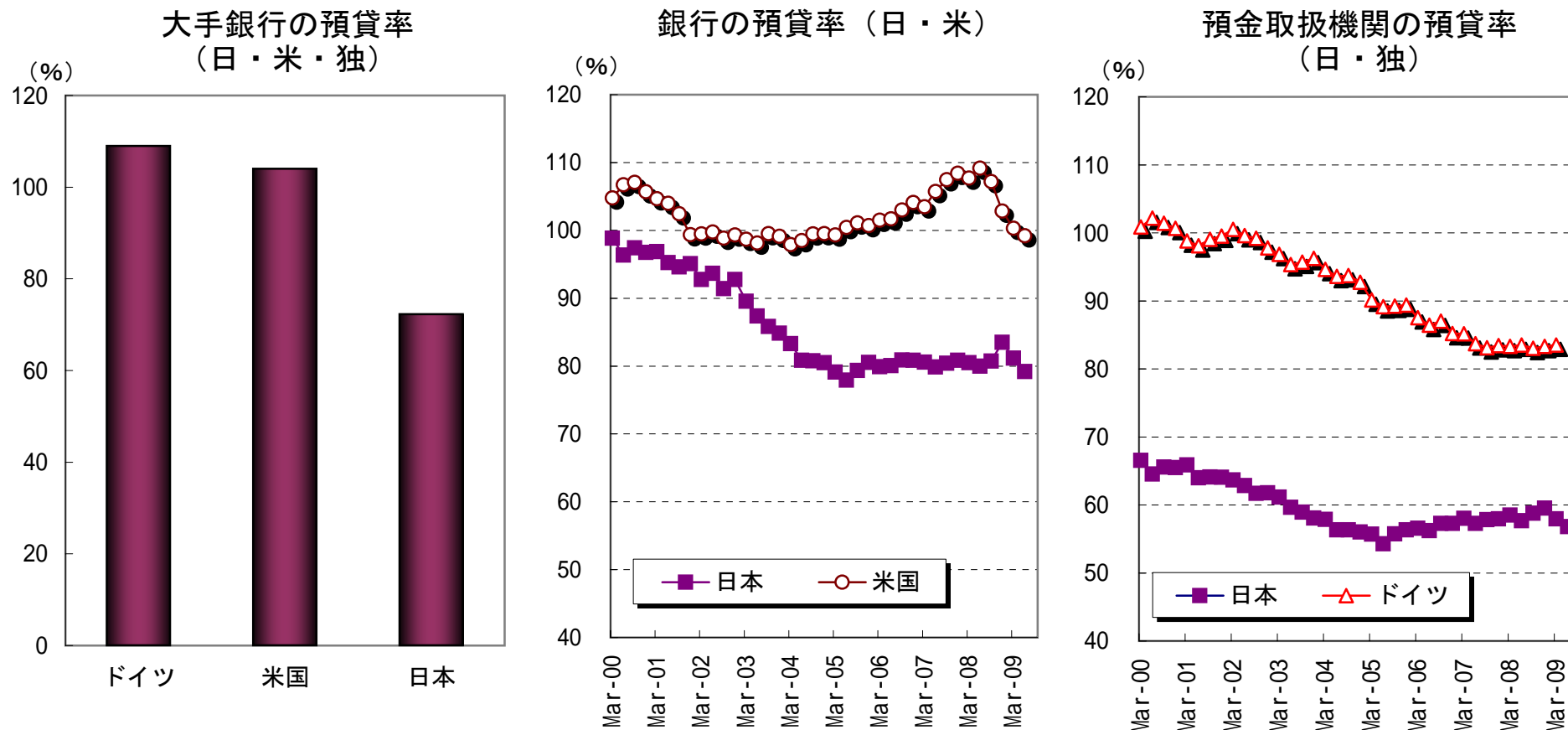
## (1) 銀行の資金調達構造 (日・米・独)



(注) 国内銀行ベース(ドイツは預金取扱機関)。「市場調達」は、借入及び債券等による調達分。米国の「株式・出資金」は、銀行持株会社による出資分の計数。

(資料) 各国資金循環統計

## (2) 銀行の預貸率（日・米・独）



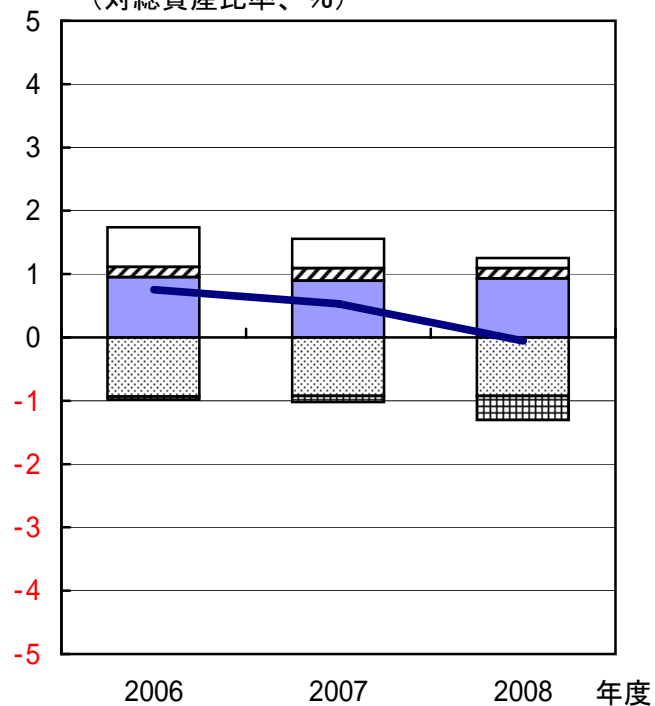
(注) 大手銀行の預貸率は、ドイツ、米国はThe Banker誌掲載の“Top 1000 World Banks”の各国上位行の平均（2007年末）、日本は2008/3月末の都市銀行の計数。

(資料) The Banker、Eurostat、全国銀行協会、各国資金循環統計

### (3) 大手銀行の収益（日・米・独）

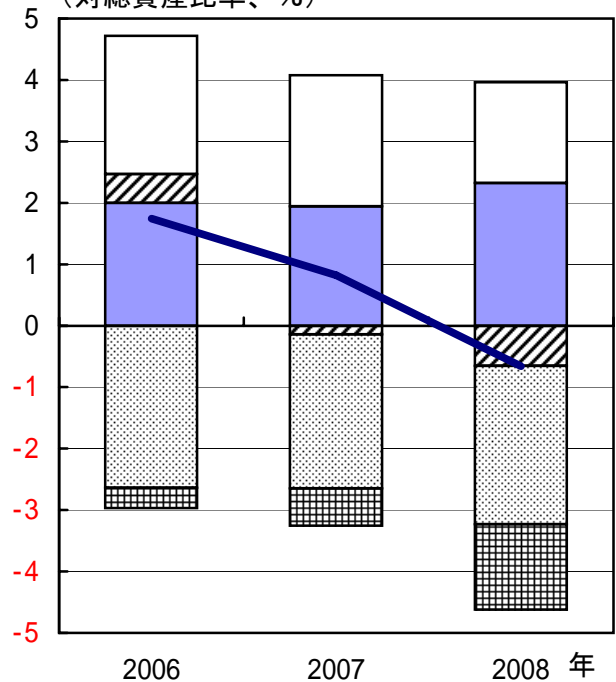
(1) 日本

(対総資産比率、%)



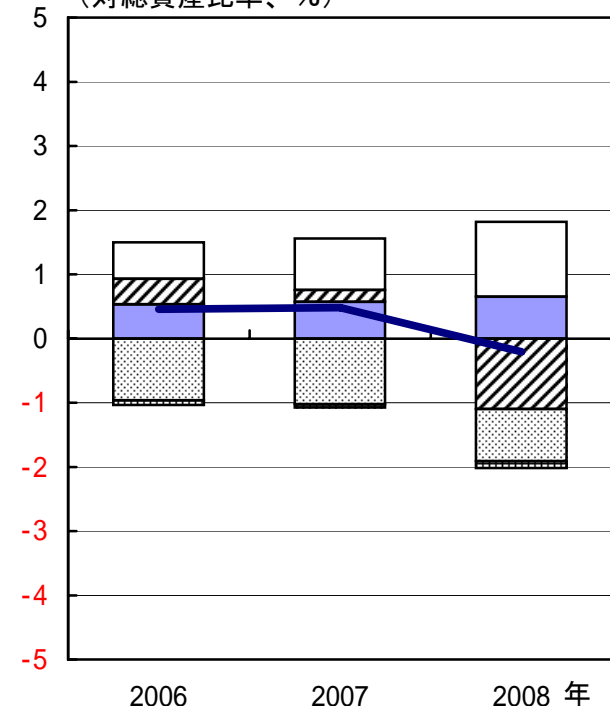
(2) 米国

(対総資産比率、%)



(3) ドイツ

(対総資産比率、%)



■ 資金利益  
(資金利ざや)

■ 信用コスト

▨ トレーディング利益

□ その他

(非資金利益等)

■ 営業経費

— 税引前当期利益

(注) 日本、米国、ドイツの計数は、それぞれ以下の3グループの合計で算出。

日本：三菱UFJFG、みずほFG、三井住友FG

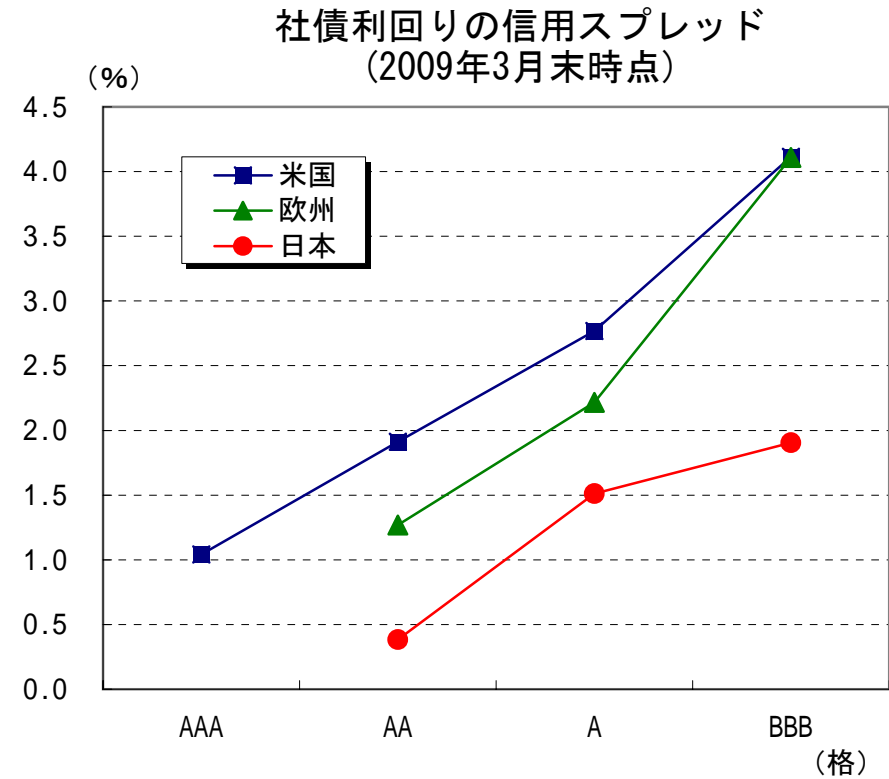
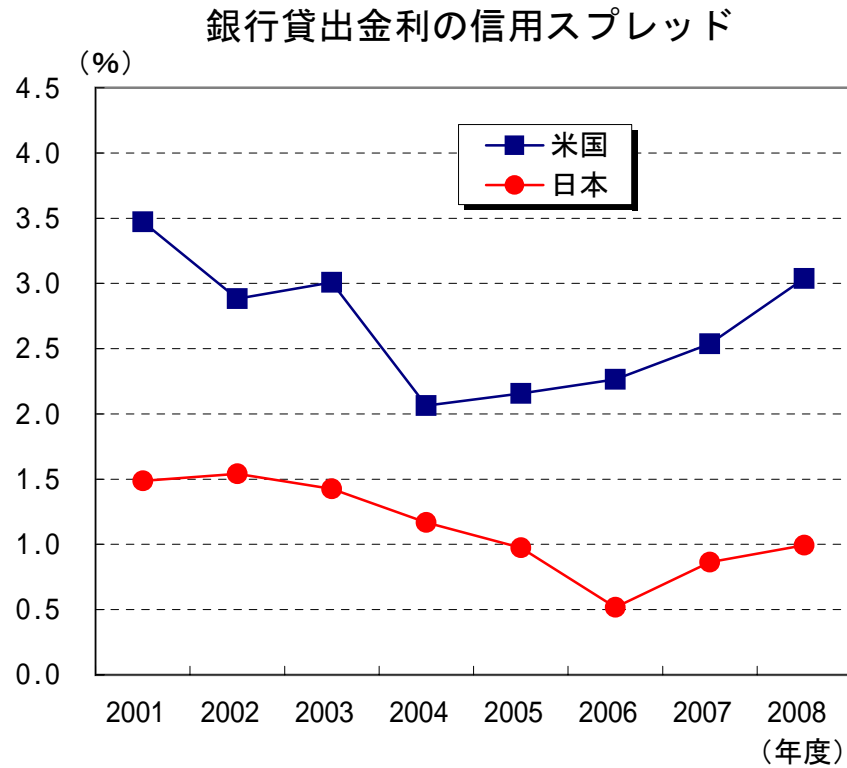
米国：シティ、バンクオブアメリカ、JPモルガン

ドイツ：ドイチェバンク、ヒポフェラインスバンク、コメルツバンク

(資料) 各行決算資料



## (4) 貸出・社債の信用スプレッド（日・米・欧）

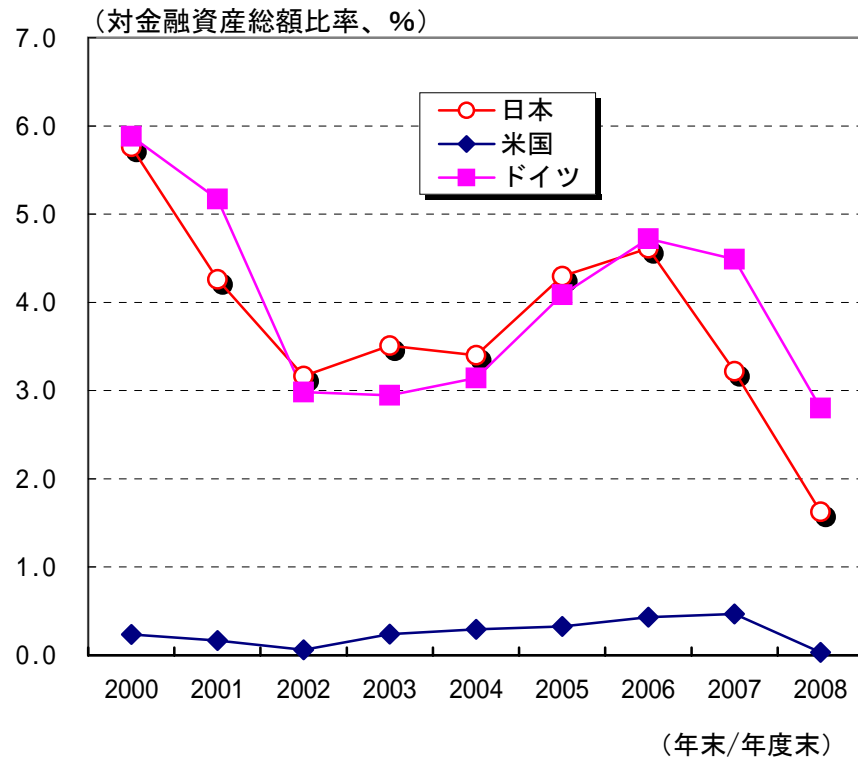


(注) 対国債利回り（5年物）のスプレッド

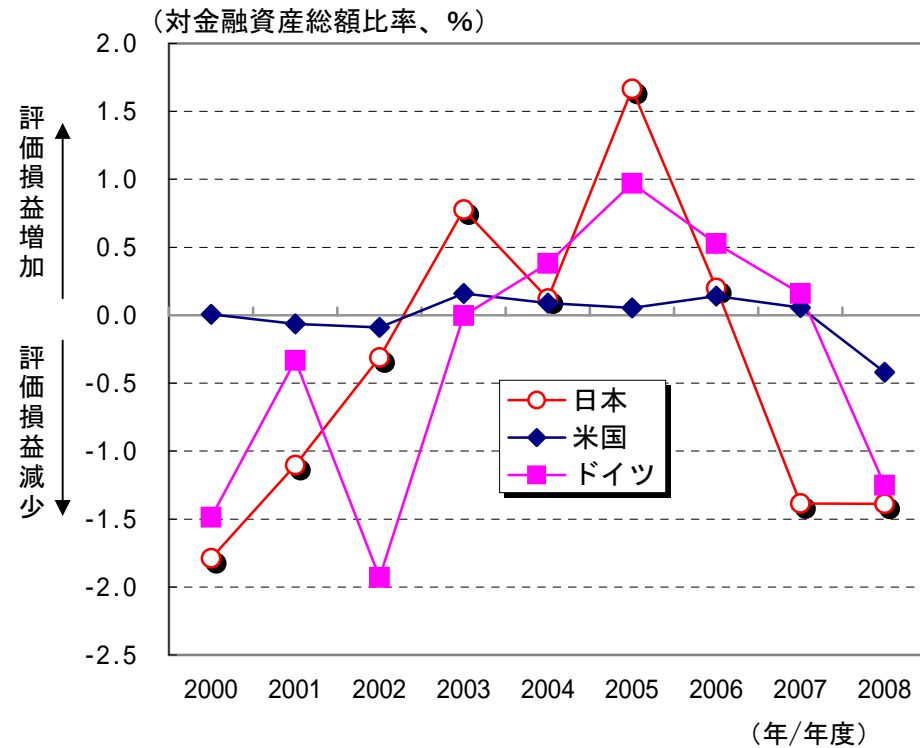
(資料) 全国銀行協会「全国銀行決算」、Bloomberg、FDIC、大和総研

## (5) 銀行の保有株式の金融資産に占める割合と 評価損益の前年差（日・米・独）

銀行の保有株式の金融資産に占める割合



銀行の保有株式の評価損益の前年差



(注) 日本及び米国は国内銀行、ドイツは預金取扱機関の計数。日本は年度ベース、米国及びドイツは暦年ベースの計数。  
(資料) 各国資金循環統計