

参 考 资 料

平成 13 年 4 月 25 日

世界各国の生命保険収入保険料状況（1997年）

国名	収入保険料				世界人口 比率(%)
	収入保険料 (百万米ドル)	前年比 (%)	世界シェア (%)	対国民所得 (%)	
日本	389,350	2.1	31.61	12.19	2.16
アメリカ合衆国	312,568	6.3	25.37	4.29	4.58
イギリス	101,523	11.2	8.24	8.62	1.01
フランス	88,380	9.7	7.17	7.18	1.00
ドイツ	56,904	3.0	4.62	3.18	1.40
イタリア	21,652	39.0	1.76	2.17	0.98
カナダ	19,277	17.5	1.56	3.68	0.51

- (注) 1. 収入保険料は国内及び外国の民間保険会社によってその国の居住者に販売されたものであるが、政府機関による事業を加えている国もある。
また、日本の収入保険料は、民間生命保険・簡易保険・各種共済の合計値としている。
2. 日本は4月から翌年3月の統計、他の国は暦年の統計

資料：2000年版生命保険ファクトブック（生命保険文化センター）に基づき作成。

生命保険の加入率(日米比較)

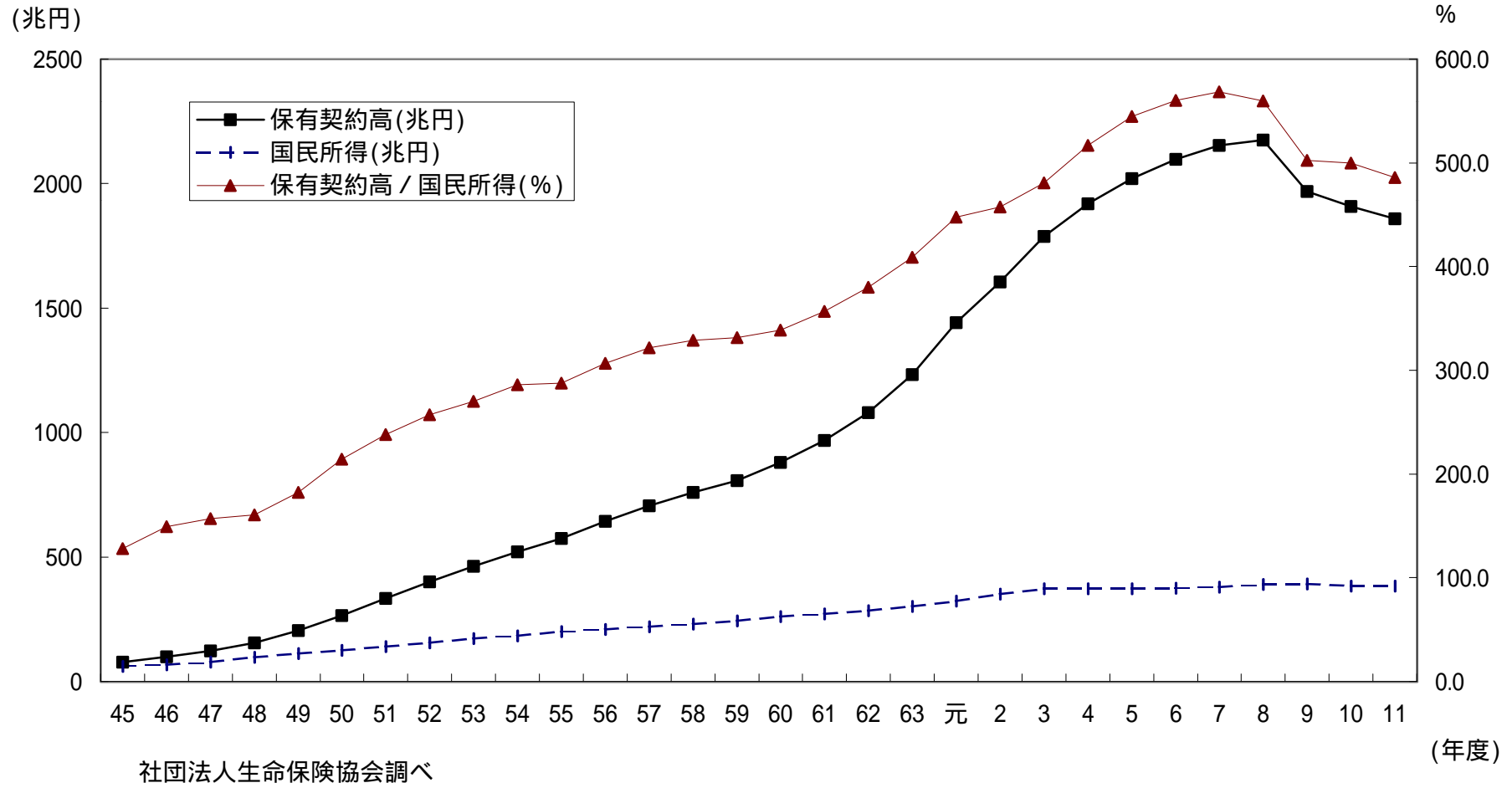
(単位：%)

	全体	民間	簡保	農協
日本	91.8	79.0	52.0	15.7
米国	約85			

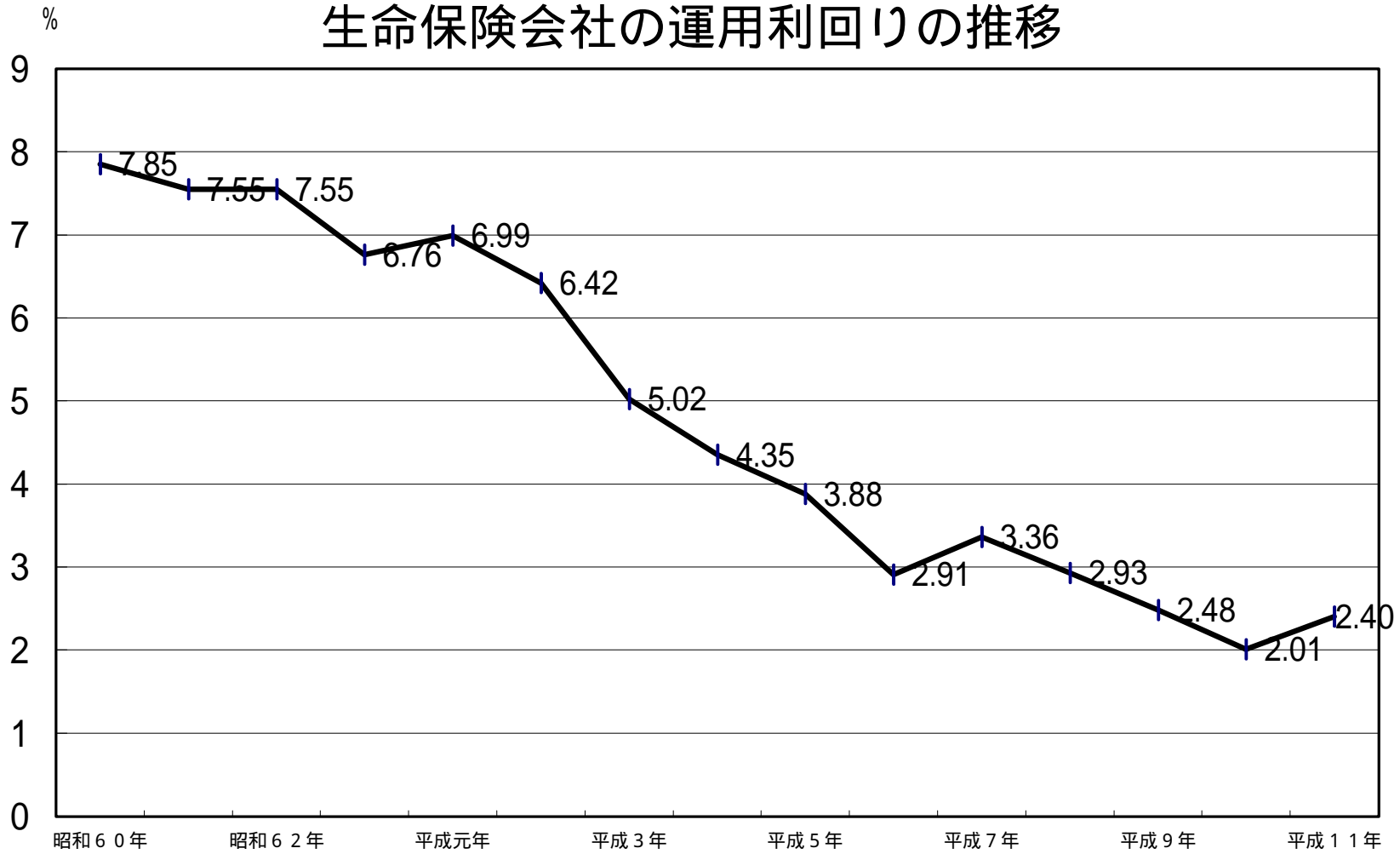
日本：平成12年、生命保険文化センター調べ

米国：1992年、米国 ACLI LIFE INSURANCE FACT BOOK 1999

生命保険契約高と国民所得



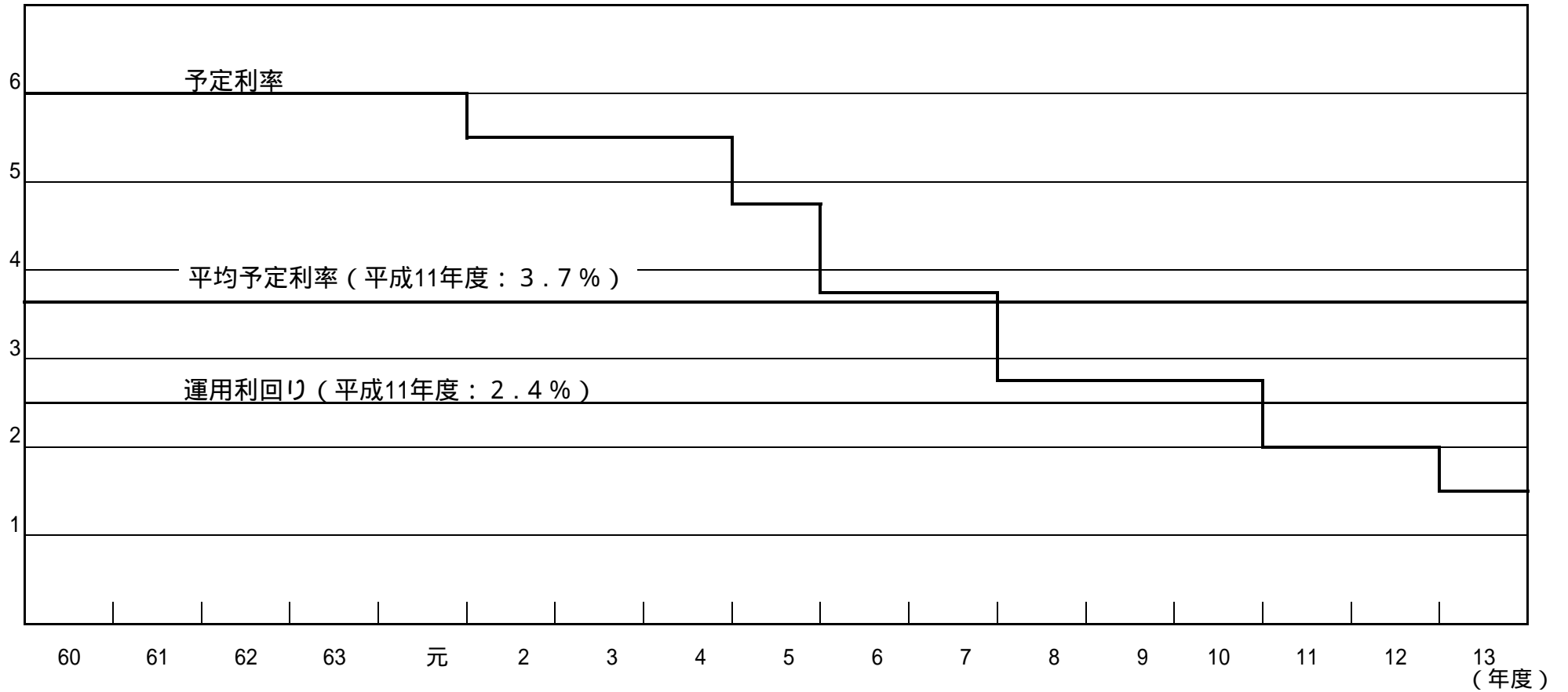
生命保険会社の運用利回りの推移



出典:生命保険講座(生命保険協会編)

(%)

生命保険会社の予定利率の推移



- (注1) 昭和60年度～平成元年度の予定利率6%については、保険期間10年超20年以下の養老保険の一般的な水準。
- (注2) 平成2年度～平成4年度の予定利率5.5%については、保険期間10年超の養老保険の一般的な水準。
- (注3) 平成5年度～平成7年度の予定利率4.75%及び3.75%については、養老保険の一般的な水準。
- (注4) 平成8年度以降の予定利率については、標準予定利率(平成8年大蔵省告示第48号)。

主な生命保険会社の平成11年度決算の概要

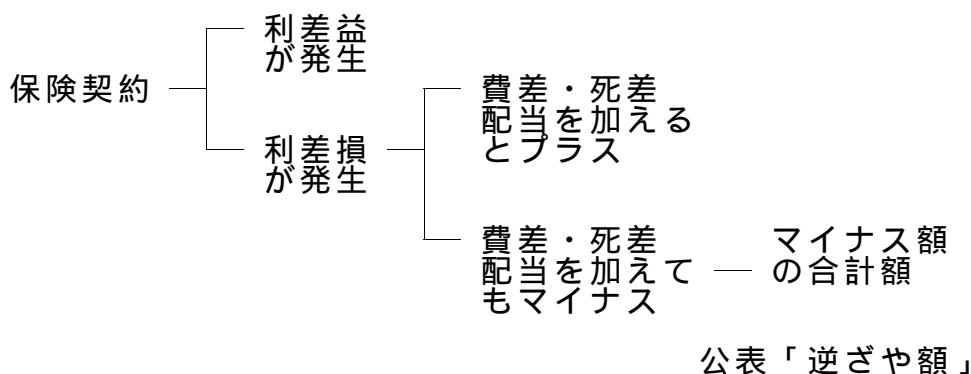
(単位：億円)

会社名	保有契約高	税引前当期利益 〔公表逆ざや額〕	リベンジ・マージ 比率(%) (12年3月末)
日本	3,905,417	4,140〔3,900〕	1,095.8
第一	2,792,643	2,020〔2,400〕	865.6
住友	2,537,473	1,877〔2,100〕	675.7
明治	1,746,316	652〔1,500〕	731.0
朝日	1,104,400	670〔1,300〕	732.7
三井	965,833	1,159〔860〕	676.7
安田	1,435,965	1,102〔800〕	808.5
千代田	476,156	32〔420〕	263.1
太陽	253,896	223〔800〕	1,050.3
協栄	577,301	2〔750〕	210.6
大同	506,458	140〔70〕	1,004.2
富国	479,803	424〔320〕	906.5
ニチダン	294,991	251〔320〕	425.9
東京	132,056	79〔100〕	446.7

上記14社計	17,208,715	12,269〔15,640〕
--------	------------	----------------

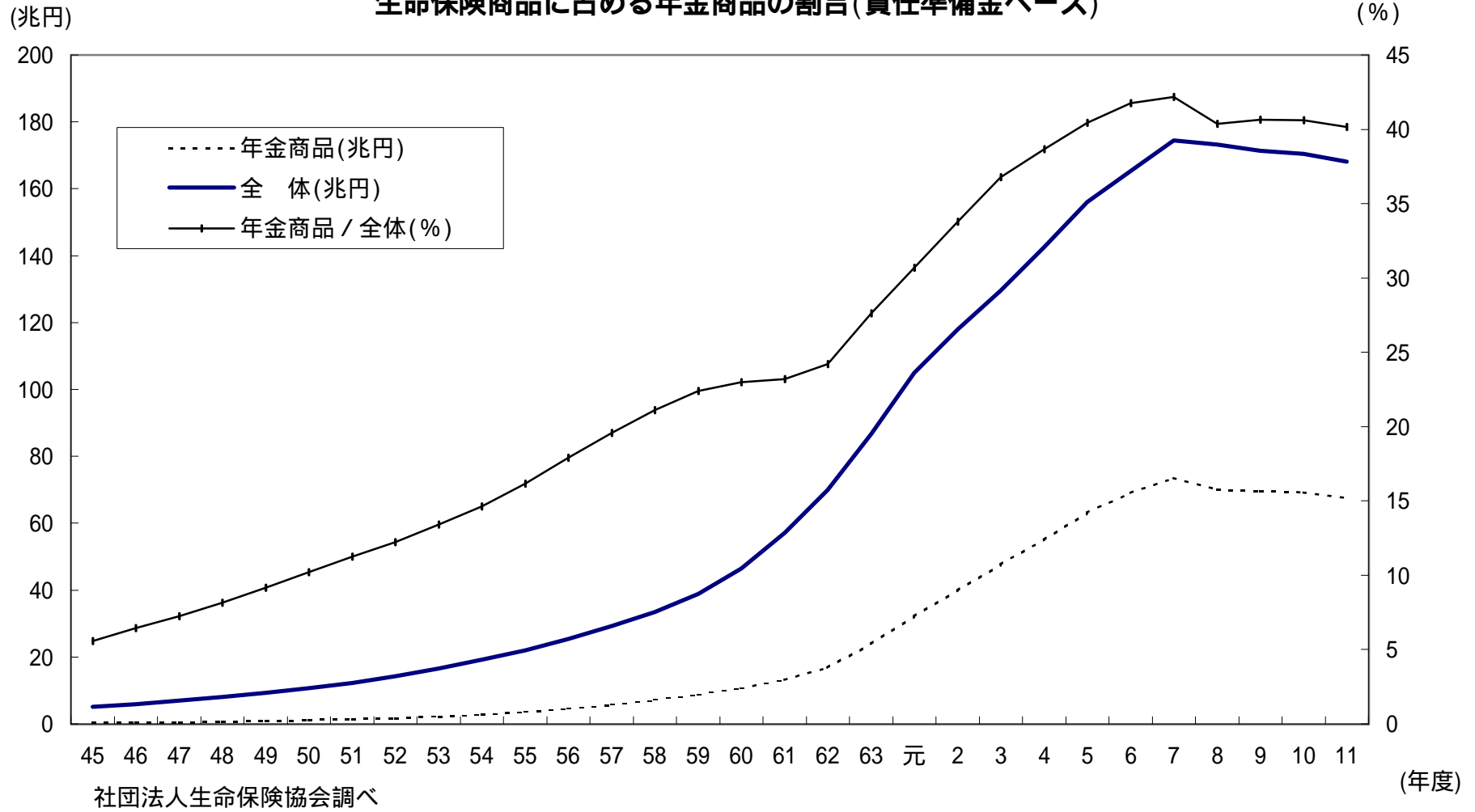
全45社計	18,440,720	12,595〔———〕
-------	------------	-------------

(注1) 逆ざや額とは、利差損が生じている保険契約で、費差・死差配当額を充当しても、なお、差損額が発生している各契約の当該差損額の合計額



(注2) 千代田は平成12年10月9日、協栄は平成12年10月20日、東京は平成13年3月23日に会社更生手続開始を申立

生命保険商品に占める年金商品の割合(責任準備金ベース)



< 株式会社と相互会社の比較 >

	株式会社	相互会社
性質	営利を目的とする法人 (商法に基づき設立される。)	営利も公益も目的としない中間法人 (保険業法に基づき設立され、商法上の会社には属さない。)
資本	株主(会社の構成員)の出資する資本金	基金拠出者(会社の構成員ではなく、単なる債権者)の拠出する基金
構成員	株主	社員 = 保険契約者
意思決定機関	株主総会	社員総会(総代会)
保険関係	営利保険 (保険契約により保険関係が発生する。)	相互保険 (社員関係と保険関係が同時に発生する。なお、非社員関係の契約も認められている。)
損益の帰属	株主 (ただし、契約者配当が法に規定されている。)	社員

生命保険会社の貸借対照表（平成12年3月31日現在：全社ベース）

（単位：百万円、％）

資 産				負債及び資本			
		構成比	前年比			構成比	前年比
現金及び預貯金	7,208,206	3.79	91.6	保険契約準備金	174,599,413	91.88	98.5
コールローン	4,463,245	2.35	89.7	支払備金	1,201,414	0.63	111.9
買入金銭債権	1,255,665	0.66	68.4	責任準備金	168,103,448	88.46	98.6
商品有価証券	255,803	0.13	192.8	社員(契約者)配当準備金	5,294,504	2.79	93.3
金銭の信託	2,870,081	1.51	112.3	代理店貸	16,747	0.01	99.8
有価証券	104,993,429	55.25	104.8	再保険貸	89,556	0.05	81.3
国債	29,767,171	15.66	110.2	本支店勘定	1,334	0.00	97.2
地方債	6,997,643	3.68	113.5	その他負債	8,839,577	4.65	110.6
社債	15,329,636	8.07	108.2	社債	54,739	0.03	113.1
株式	28,434,866	14.96	99.6	借入金	1,451,148	0.76	95.7
外国証券	22,032,640	11.59	99.7	その他の負債	7,333,690	3.86	-
その他の証券	2,282,372	1.20	114.9	退職給与引当金	650,797	0.34	139.7
貸付有価証券	149,000	0.08	102.0	退職年金引当金	483,347	0.25	129.3
貸付金	54,761,334	28.82	92.6	債権売却損失引当金	48,558	0.03	101.2
不動産及び動産	9,275,712	4.88	94.1	特定債務者支援引当金	21,660	0.01	109.8
土地	5,214,690	2.74	92.9	支援損失引当金	29,504	0.02	-
建物	3,693,001	1.94	94.5	価格変動準備金	707,757	0.37	112.2
動産	125,368	0.07	88.0	繰延税金負債	571	0.00	-
建物仮勘定	242,610	0.13	122.4	再評価に係る繰延税金負債	24,756	0.01	-
代理店貸	2,944	0.00	68.7	支払承諾	96,675	0.05	120.5
再保険貸	41,576	0.02	42.1	負債合計	185,610,358	97.67	98.8
本支店勘定	24	0.00	25.3	基金又は資本金	1,475,438	0.78	108.7
その他資産	3,509,085	1.85	104.9	持込資本金	12,834	0.01	120.7
繰延税金資産	2,116,579	1.11	121.6	供託金	900	0.00	100.0
支払承諾見返	96,675	0.05	120.5	法定準備金	568,268	0.30	309.9
貸倒引当金	815,488	0.43	-	資本準備金	190,871	0.10	302.3
投資損失引当金	2,143	0.00	-	再評価積立金	2,289	0.00	93.8
資産合計	190,032,882	100.00	99.1	基金償却積立金	360,400	0.19	337.1
				損失てん補準備金又は利益準備金	14,705	0.01	135.1
				再評価差額金	43,726	0.02	-
				剰余金(又は欠損金)	2,321,339	1.22	101.2
				任意積立金	778,111	0.41	134.1
				(基金償却準備金)	395,200	0.21	196.0
				(社員(契約者)配当平衡積立金)	88,420	0.05	101.2
				(危険準備積立金)	247,556	0.13	100.0
				(海外投資等損失準備金)	13	0.00	72.2
				(退職手当積立金)	24,047	0.01	104.4
				(その他)	22,875	0.01	-
				当期末処分剰余金(利益)	1,543,221	0.81	90.1
				(当期剰余)又は(当期利益)	925,607	0.49	267.9
				資本合計	4,422,499	2.33	115.0
				負債及び資本合計	190,032,882	100.00	99.1

（出典）
2000年版生命保険ファクトブック
（生命保険文化センター）