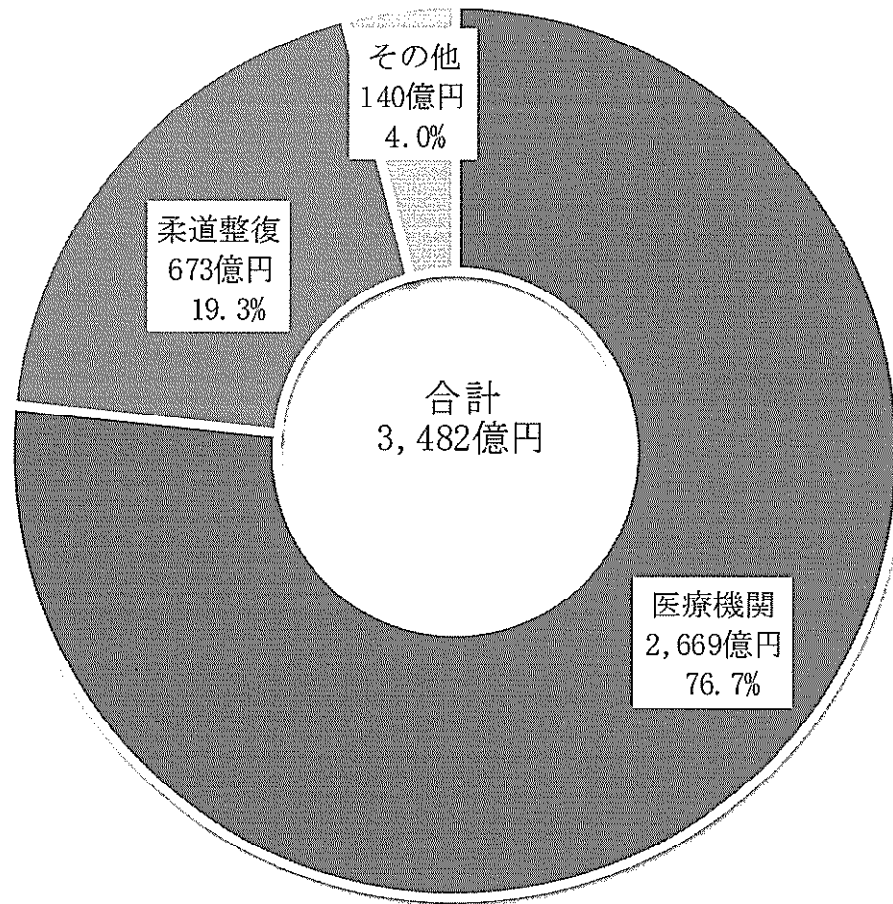


参考 自賠責保険における医療費請求の現況

1. 施設別の請求状況（平成24年度：総医療費）



- (注) 1. 自賠責保険に請求のあった費用を集計したものであり、支払保険金ベースの集計とは一致しない。
2. JA共済を除く自賠責事業者について集計したものである。
3. 「その他」には、薬局、歯科、あんま・はり・きゅうが含まれる。

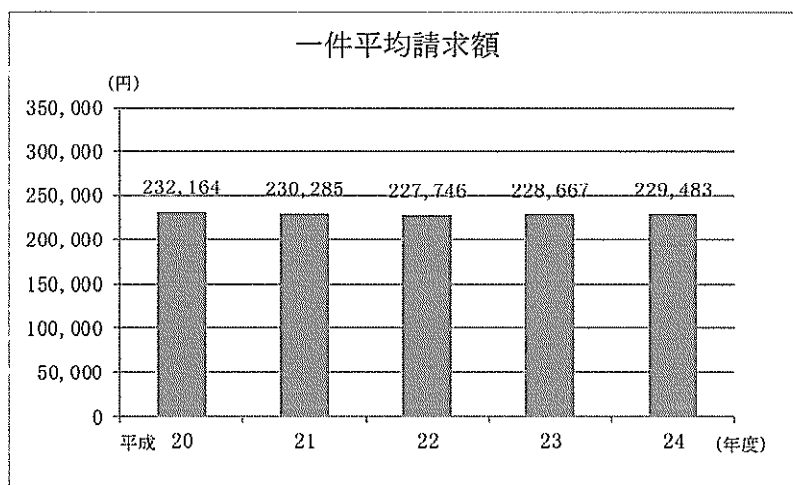
## 2. 医療機関の現況

### 自賠責保険 診療費用および件数の推移

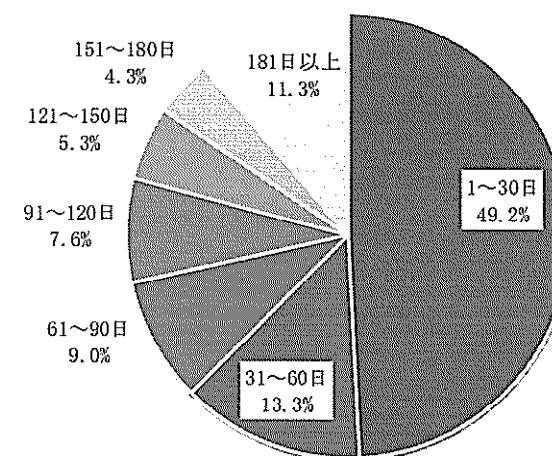
年度	総診療費		件数		一件平均請求額
	千円	指数	件	指数	
平成20年度	263,914,403	100.0	1,136,759	100.0	232,164
平成21年度	259,316,896	98.3	1,126,068	99.1	230,285
平成22年度	260,910,112	98.9	1,145,619	100.8	227,746
平成23年度	266,113,029	100.8	1,163,756	102.4	228,667
平成24年度	266,895,769	101.1	1,163,031	102.3	229,483

### 平均診療期間および平均診療実日数の推移（傷害）

年度	治療期間	治療実日数
平成20年度	69.3 日	21.5 日
平成21年度	68.3	21.2
平成22年度	67.5	20.8
平成23年度	68.1	20.5
平成24年度	68.8	20.3



### 診療期間別件数構成比（傷害） <平成 24 年度>



- (注) 1. 自賠責保険に請求のあった費用・件数を集計した推移である。  
 2. J A共済を除く自賠責事業者について集計したものである。  
 3. 同一被害者が複数の医療機関で治療を受けた場合は、被害者1名当たりを1件として集計している（複数の医療機関で治療した場合も1件として集計）。

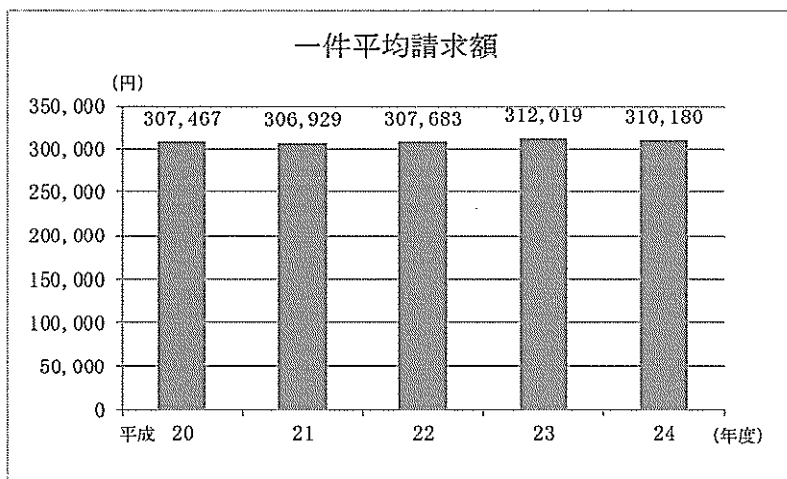
### 3. 柔道整復の現況

自賠責保険 柔道整復施術費用および件数の推移

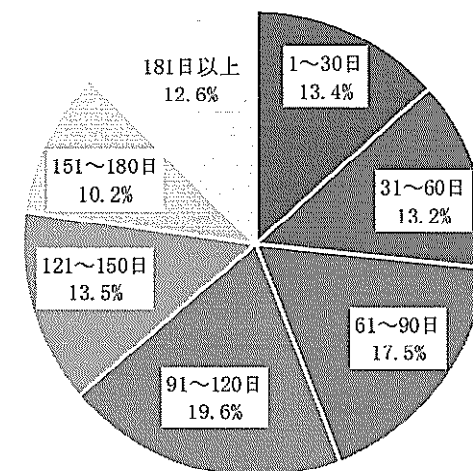
年度	総施術費用		件数		一件平均請求額
	千円	指数	件	指数	
平成20年度	45,291,399	100.0	147,305	100.0	307,467
平成21年度	47,836,080	105.6	155,854	105.8	306,929
平成22年度	53,395,305	117.9	173,540	117.8	307,683
平成23年度	61,259,004	135.3	196,331	133.3	312,019
平成24年度	67,339,374	148.7	217,098	147.4	310,180

平均施術期間および平均施術実日数の推移（傷害）

年度	施術期間	施術実日数
平成20年度	103.4日	52.0日
平成21年度	102.1日	51.7日
平成22年度	102.9日	51.7日
平成23年度	104.8日	52.2日
平成24年度	106.1日	52.2日



施術期間別件数構成比（傷害） <平成24年度>



- (注) 1. 自賠責保険に請求のあった費用・件数を集計した推移である。  
 2. J A共済を除く自賠責事業者について集計したものである。  
 3. 同一被害者が複数の施術所で施術を受けた場合は、被害者1名当たりを1件として集計している（複数の施術所に通所した場合も1件として集計）。