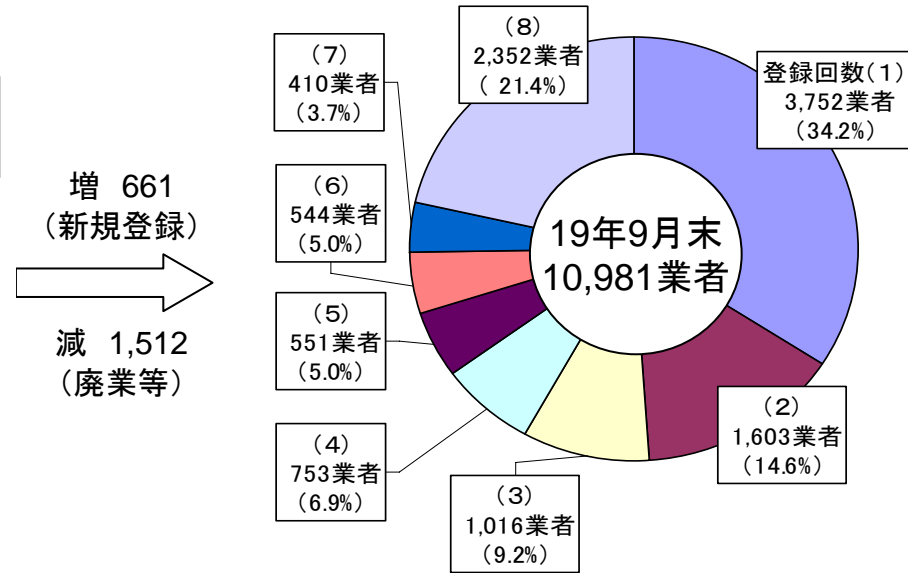
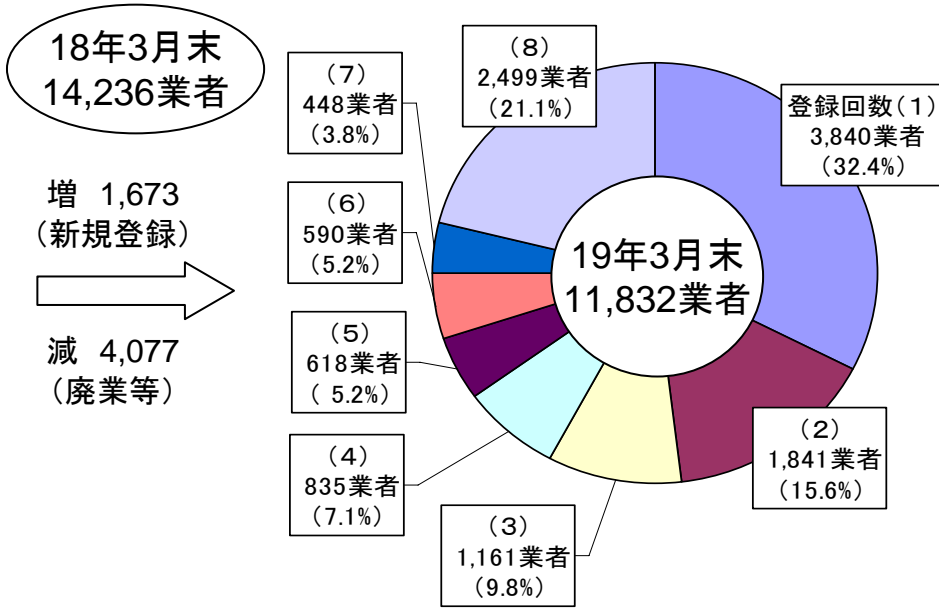


(参考2)貸金業者数の動向(登録回数別)
(18年度、19年度上期)



18年度減少要因(登録回数別)

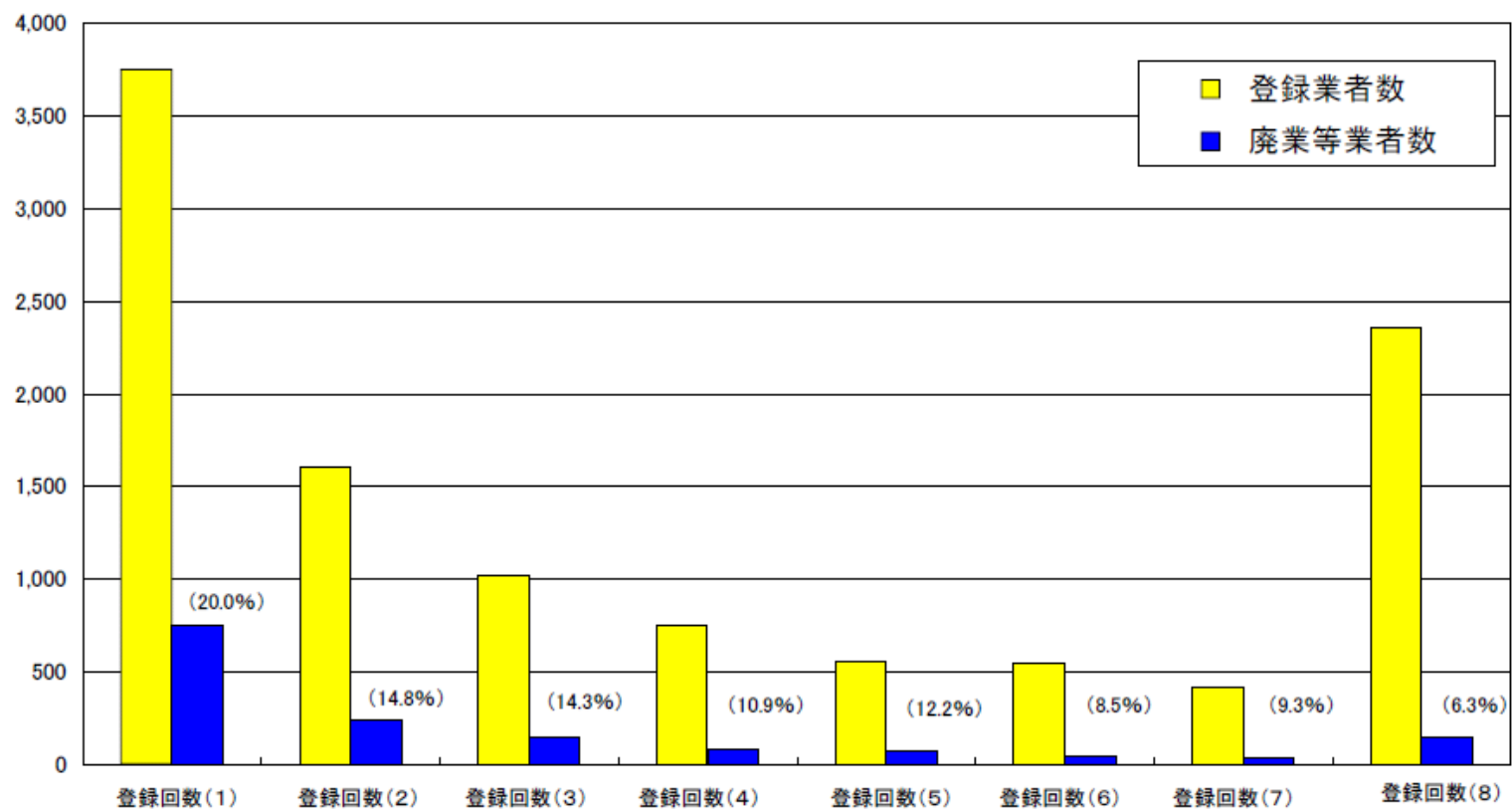
登録回数	廃業	不更新	登録取消	その他	計	比率
(1)	728	1,067	365	23	2,183	53.5%
(2)	293	271	71	13	648	15.9%
(3)	171	153	21	5	350	8.6%
(4)	118	86	6	1	211	5.2%
(5)	68	65	5	2	140	3.4%
(6)	60	45	4	1	110	2.7%
(7)	59	41	1	2	103	2.5%
(8)	316	3	5	8	332	8.1%
合計	1,813	1,731	478	55	4,077	100.0%

19年度9月末減少要因(登録回数別)

登録回数	廃業	不更新	登録取消	その他	計	比率
(1)	370	207	166	6	749	49.5%
(2)	127	89	18	4	238	15.7%
(3)	82	50	11	2	145	9.6%
(4)	49	28	4	1	82	5.4%
(5)	52	12	3	0	67	4.4%
(6)	31	15	0	0	46	3.0%
(7)	24	14	0	0	38	2.5%
(8)	143	1	1	2	147	9.7%
合計	878	416	203	15	1,512	100.0%

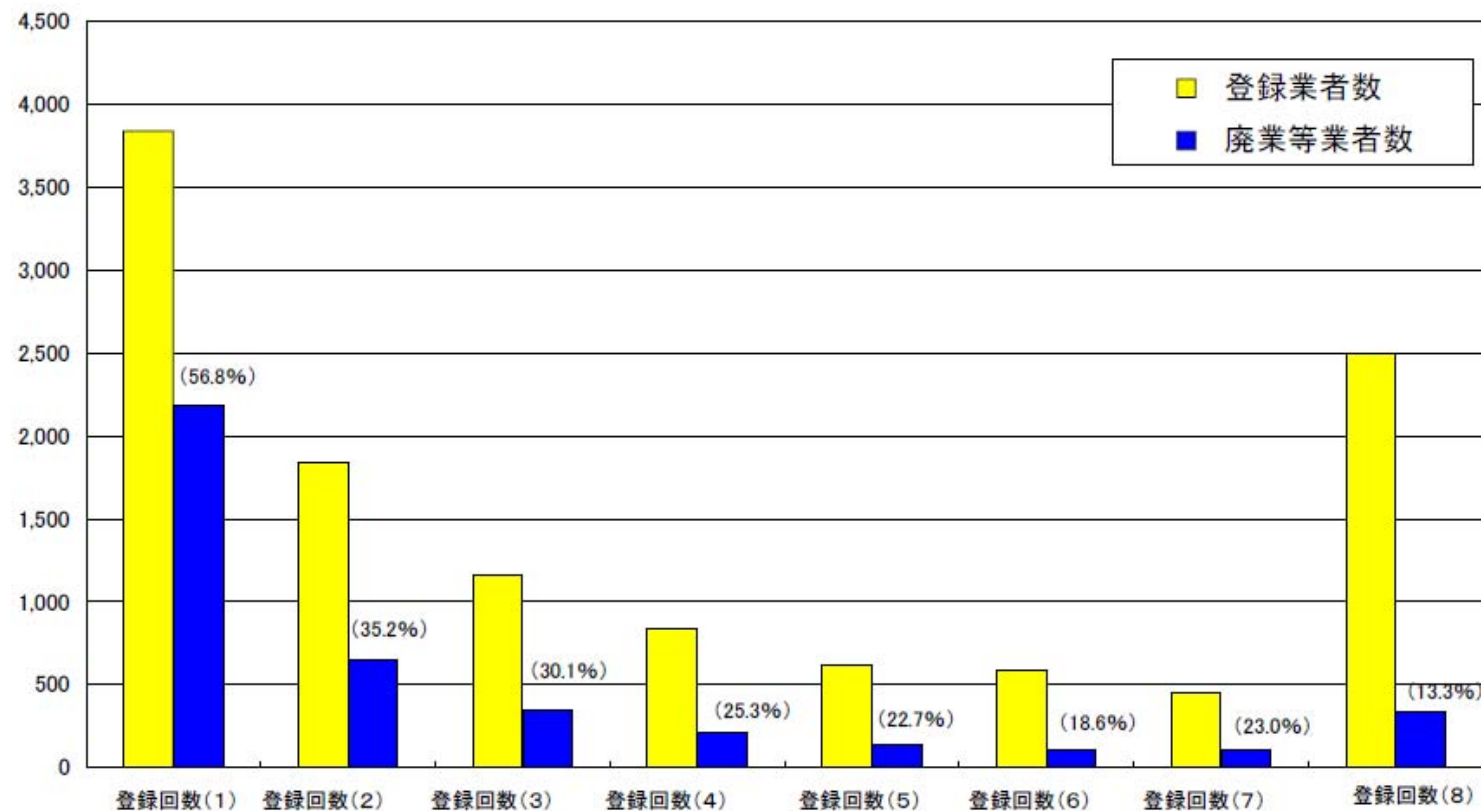
(注) 19年3月末の登録回数別業者数は、19年9月末の計数を基に算出。

(参考3)貸金業者数の動向(登録回数別)
(19年度9月末)



	登録回数(1)	登録回数(2)	登録回数(3)	登録回数(4)	登録回数(5)	登録回数(6)	登録回数(7)	登録回数(8)	合計
登録業者数 (19年9月末)	3,752	1,603	1,016	753	551	544	410	2,352	10,981
廃業等業者数 (19年4月~9月)	749	238	145	82	67	46	38	147	1,512
登録業者数に 対する比率	20.0%	14.8%	14.3%	10.9%	12.2%	8.5%	9.3%	6.3%	13.8%

(参考4) 貸金業者数の動向(登録回数別)
(18年度)



	登録回数(1)	登録回数(2)	登録回数(3)	登録回数(4)	登録回数(5)	登録回数(6)	登録回数(7)	登録回数(8)	合計
登録業者数 (19年3月末)	3,840	1,841	1,161	835	618	590	448	2,499	11,832
廃業等業者数 (18年4月～19年3月)	2,183	648	350	211	140	110	103	332	4,077
登録業者数に 対する比率	56.8%	35.2%	30.1%	25.3%	22.7%	18.6%	23.0%	13.3%	34.5%