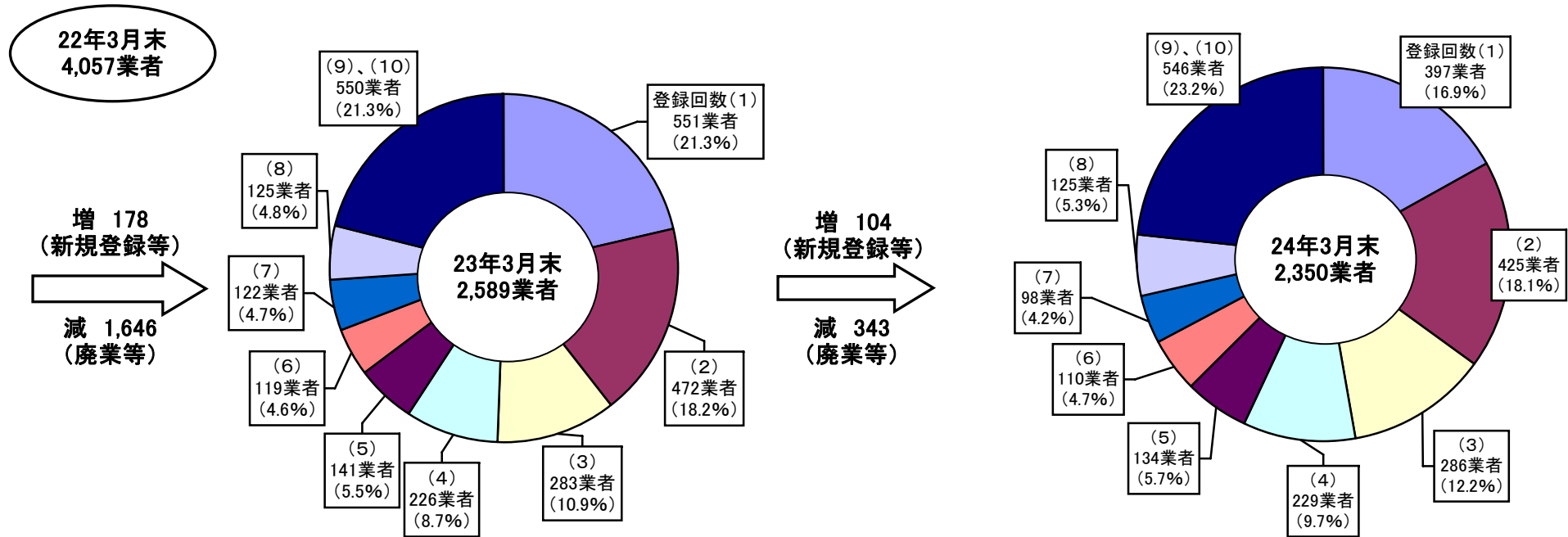


(参考2)貸金業者数の動向(登録回数別)
(22年度、23年度)



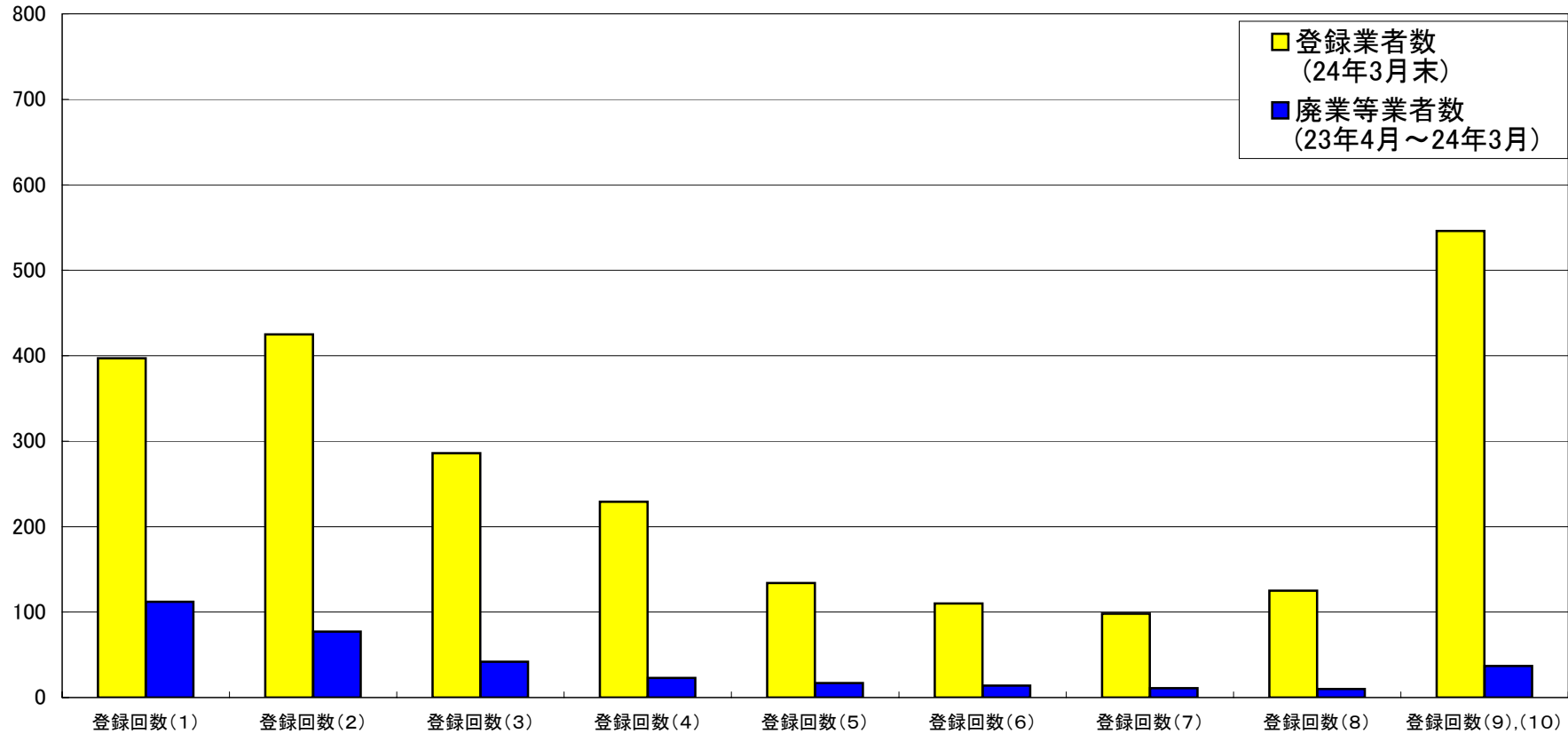
22年度減少要因(登録回数別)

23年度減少要因(登録回数別)

登録回数	廃業	不更新	登録取消	その他	計	比率
(1)	289	88	27	4	408	24.8%
(2)	258	19	13	7	297	18.0%
(3)	139	14	5	2	160	9.7%
(4)	112	8	9	4	133	8.1%
(5)	82	7	3	1	93	5.7%
(6)	77	7	3	3	90	5.5%
(7)	63	5	1	2	71	4.3%
(8)	32	4	1	2	39	2.4%
(9),(10)	337	9	1	8	355	21.6%
合計	1,389	161	63	33	1,646	100.0%

登録回数	廃業	不更新	登録取消	その他	計	比率
(1)	71	28	7	6	112	32.7%
(2)	51	14	9	3	77	22.4%
(3)	34	6	1	1	42	12.2%
(4)	15	2	4	2	23	6.7%
(5)	12	5	0	0	17	5.0%
(6)	8	5	0	1	14	4.1%
(7)	8	2	0	1	11	3.2%
(8)	10	0	0	0	10	2.9%
(9),(10)	26	7	0	4	37	10.8%
合計	235	69	21	18	343	100.0%

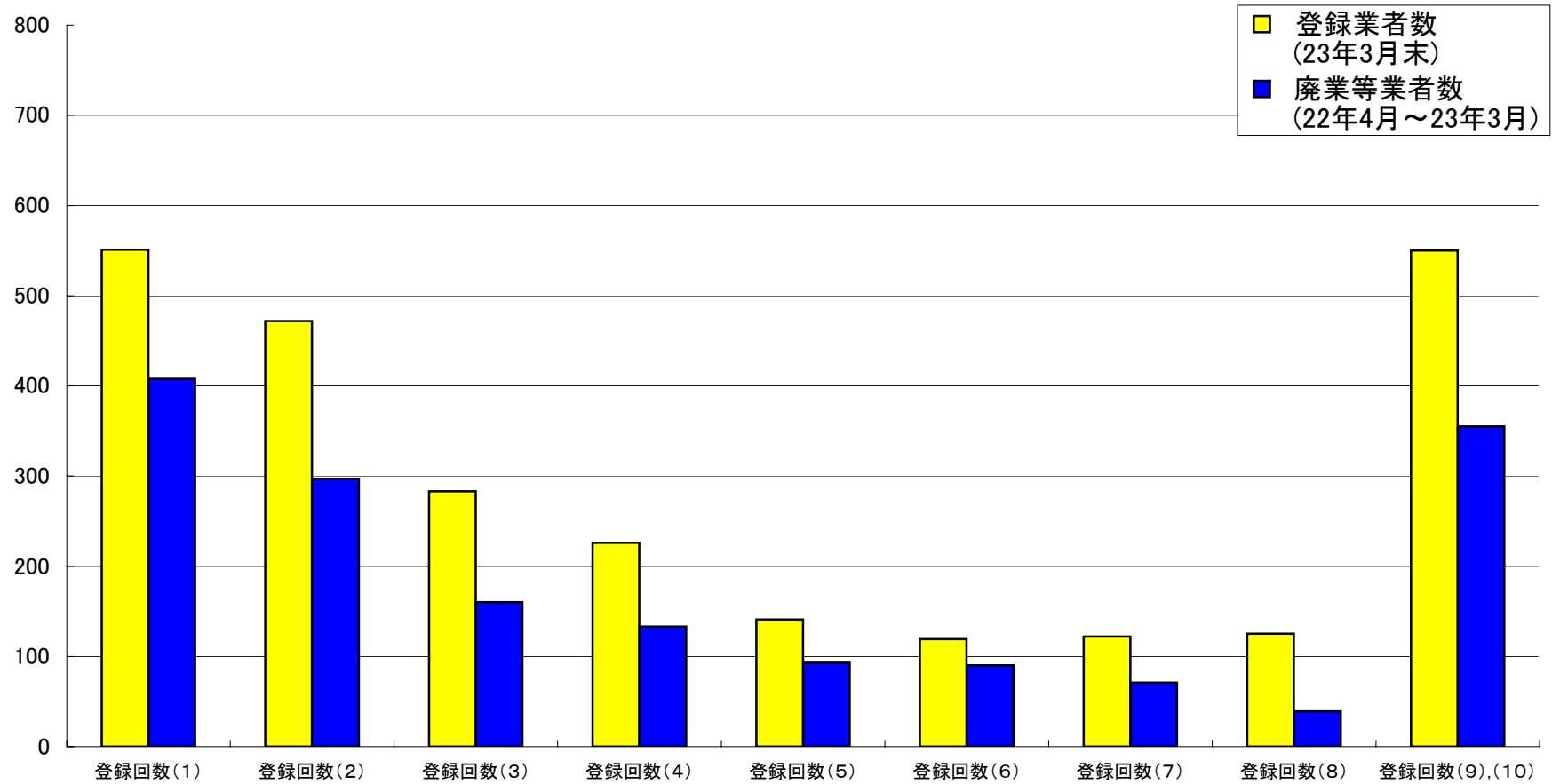
(参考3)貸金業者数の動向(登録回数別)
(23年度)



	登録回数(1)	登録回数(2)	登録回数(3)	登録回数(4)	登録回数(5)	登録回数(6)	登録回数(7)	登録回数(8)	登録回数(9),(10)	合計
登録業者数 (24年3月末)	397	425	286	229	134	110	98	125	546	2,350
廃業等業者数 (23年4月～24年3月)	112	77	42	23	17	14	11	10	37	343

(注)新規登録等104業者

(参考4)貸金業者数の動向(登録回数別)
(22年度)



	登録回数(1)	登録回数(2)	登録回数(3)	登録回数(4)	登録回数(5)	登録回数(6)	登録回数(7)	登録回数(8)	登録回数(9),(10)	合計
登録業者数 (23年3月末)	551	472	283	226	141	119	122	125	550	2,589
廃業等業者数 (22年4月～23年3月)	408	297	160	133	93	90	71	39	355	1,646

(注)新規登録等178業者